

MINISTRE DELEGUE CHARGE DU PLAN

DIRECTION NATIONALE DE LA
STATISTIQUE ET DE L'INFORMATIQUEINDICE HARMONISE
DES PRIX A LA CONSOMMATION (I.H.P.C.)
POUR LES PAYS MEMBRES DE L'U.E.M.O.A.
BAMAKO – AOUT 2003

AVERTISSEMENT

La Direction Nationale de la Statistique et de l'Informatique (DNSI) a le plaisir de mettre à la disposition des utilisateurs l'Indice Harmonisé des Prix à la Consommation (IHPC). Cet indice est harmonisé car la méthodologie utilisée pour sa production est identique dans les sept pays membres de l'Union Economique et Monétaire Ouest Africaine (UEMOA). Ainsi cet indice a été adopté comme instrument de mesure de l'évolution des prix au sein des pays de l'UEMOA.

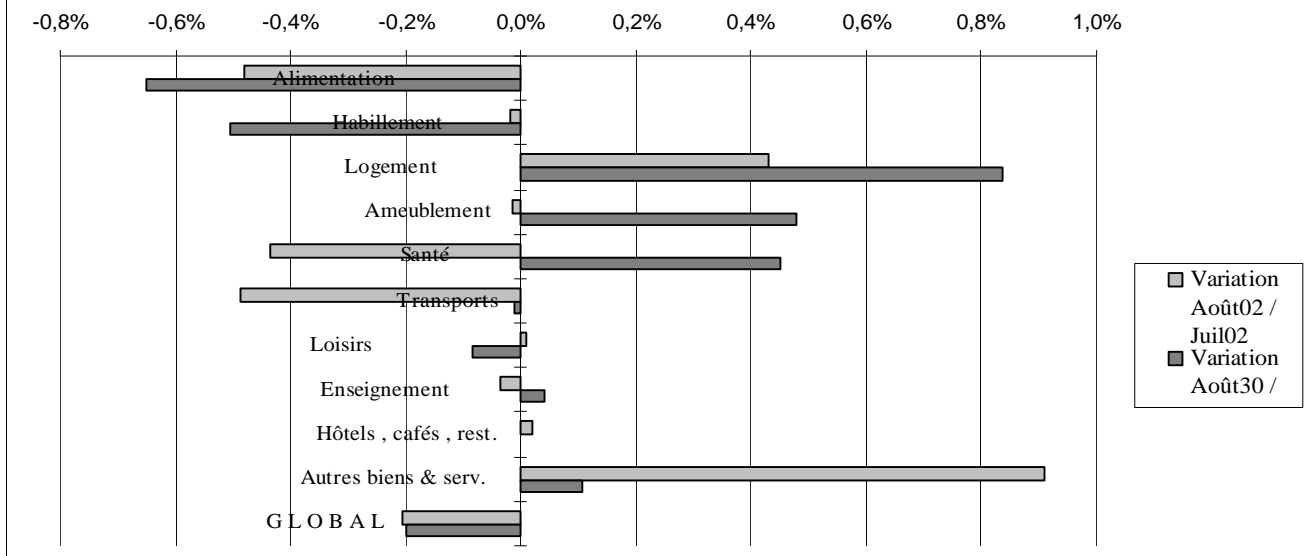
La période de base de l'IHPC est 1996 et les pondérations proviennent d'enquête sur les dépenses de plus de 1000 ménages effectuée en 1996. La population de référence de l'IHPC est l'ensemble des ménages résidant dans le District de Bamako. Le panier de la ménagère comprend 321 variétés suivies dans 402 points de vente.

L'IHPC est un indice de Laspeyres calculé par le logiciel CHAPO (Calcul Harmonisé des Prix par Ordinateur), en utilisant le principe d'agrégations successives du niveau le plus fin (variété) au niveau le plus élevé (fonction).

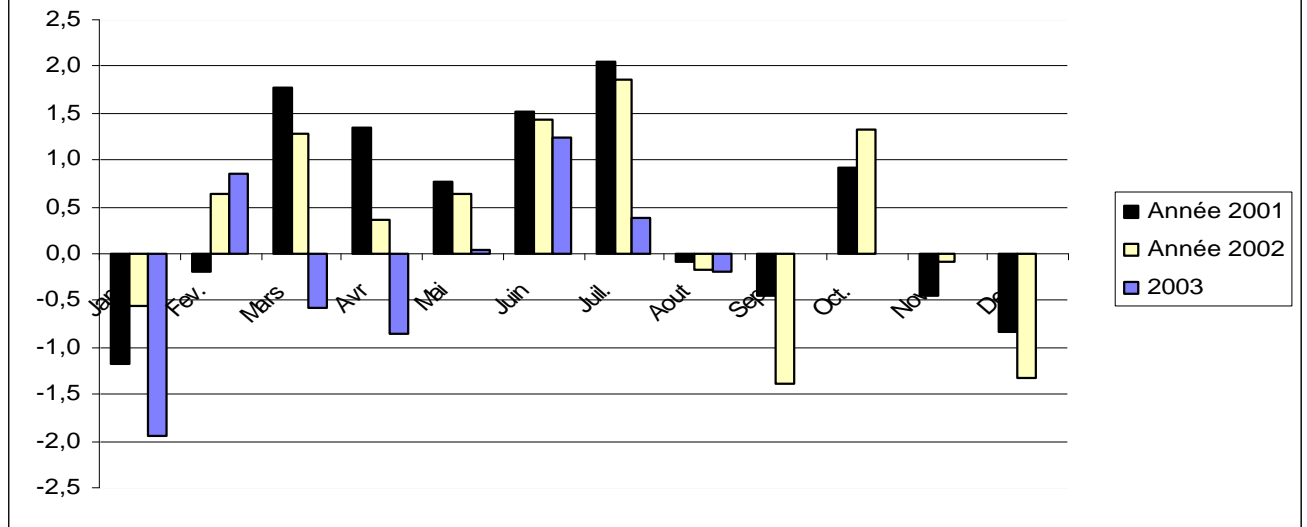
Mois de : août-03
(Base 100 : année 1996)

| | Pondération | Indices pour les mois de : | | | | | Variations (en %) | | |
|--|---------------|----------------------------|--------------|--------------|--------------|--------------|--------------------|-------------------------|--------------------------|
| | | août.-02 | mai.-03 | juin.-03 | juil.-03 | août.-03 | du dernier mois | des derniers mois | 3des derniers mois |
| INDICE DE BAMAKO | 10 000 | 114,5 | 110,0 | 111,4 | 111,8 | 111,6 | -0,2 | 1,4 | -2,5 |
| 01- Produits alimentaires, boissons, et tabacs dont : | 5 001 | 115,1 | 105,3 | 108,3 | 109,3 | 108,6 | -0,7 | 3,1 | -5,7 |
| - Céréales non transformées | 1 802 | 119,2 | 103,5 | 106,1 | 104,8 | 104,3 | -0,5 | 0,8 | -12,5 |
| - Poissons et autres produits frais de la pêche | 128 | 130,2 | 141,7 | 148,1 | 150,1 | 149,4 | -0,5 | 5,4 | 14,7 |
| - Sel, épices sauces et autres produits alimentaires | 264 | 110,5 | 109,5 | 109,9 | 115,5 | 112,7 | -2,4 | 2,9 | 1,9 |
| - Légumes frais | 345 | 111,7 | 82,0 | 106,7 | 114,7 | 102,2 | -10,9 | 24,6 | -8,5 |
| - Fruits frais | 82 | 111,0 | 89,2 | 92,1 | 88,2 | 108,0 | 22,6 | 21,1 | -2,7 |
| - Huiles | 150 | 125,5 | 127,6 | 123,5 | 125,3 | 125,5 | 0,1 | -1,7 | -0,1 |
| - Autres matières grasses | 89 | 121,6 | 106,9 | 108,4 | 116,4 | 120,7 | 3,7 | 13,0 | -0,7 |
| - Cigarettes locales | 23 | 114,4 | 112,1 | 112,1 | 112,1 | 112,1 | 0,0 | 0,0 | -2,0 |
| - Cigarettes importées | 131 | 86,4 | 91,8 | 91,8 | 89,0 | 86,4 | -2,9 | -5,9 | 0,0 |
| 02- Articles d'habillement et articles chaussants dont : | 529 | 108,6 | 112,5 | 112,2 | 112,1 | 111,5 | -0,5 | -0,9 | 2,7 |
| - Vêtements de dessus hommes | 109 | 113,3 | 116,8 | 115,7 | 116,2 | 116,0 | -0,1 | -0,7 | 2,4 |
| 03- Logement eau électricité gaz et autres combustibles dont : | 1 169 | 118,8 | 117,9 | 117,8 | 115,0 | 115,9 | 0,8 | -1,7 | -2,4 |
| - Autres combustibles | 239 | 79,2 | 76,7 | 76,5 | 60,0 | 63,0 | 4,9 | -17,9 | -20,4 |
| 04- Ameublement, équipements ménagers Entretien courant | 702 | 111,1 | 111,2 | 110,4 | 110,4 | 111,0 | 0,5 | -0,2 | -0,1 |
| 05- Santé | 204 | 109,5 | 119,6 | 119,9 | 120,5 | 121,0 | 0,5 | 1,2 | 10,5 |
| 06- Transports | 1 091 | 117,7 | 120,8 | 120,6 | 122,0 | 122,0 | 0,0 | 1,0 | 3,7 |
| 07- Loisirs, spectacles et culture | 386 | 102,0 | 102,3 | 102,4 | 103,0 | 102,9 | -0,1 | 0,6 | 0,9 |
| 08- Enseignement | 165 | 112,1 | 113,8 | 113,8 | 113,5 | 113,5 | 0,0 | -0,3 | 1,2 |
| 09- Hôtels, cafés, restaurants | 200 | 111,1 | 107,1 | 107,1 | 106,8 | 106,8 | 0,0 | -0,4 | -3,9 |
| 10- Autres biens et services | 553 | 115,4 | 112,1 | 112,1 | 113,2 | 113,3 | 0,1 | 1,1 | -1,8 |

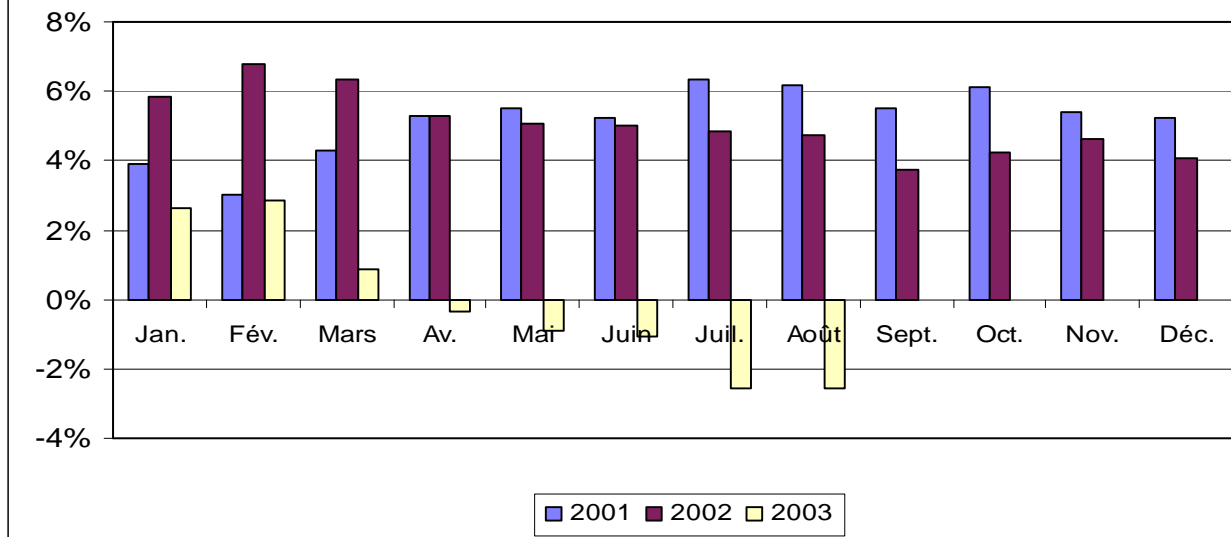
Graphique 1 : Variation mensuelle IHPC



VARIATION MENSUELLE DE L'IHPC GENERAL SUR LES TROIS DERNIERES ANNEES



Variation annuelle de l'Indice Harmonisé des Prix à la Consommation (IHPC)



**Commentaire de l'indice harmonisé
des prix à la consommation des ménages
(I.H.P.C.), pour les pays de L'U.E.M.O.A. :
BAMAKO - Août 2003**

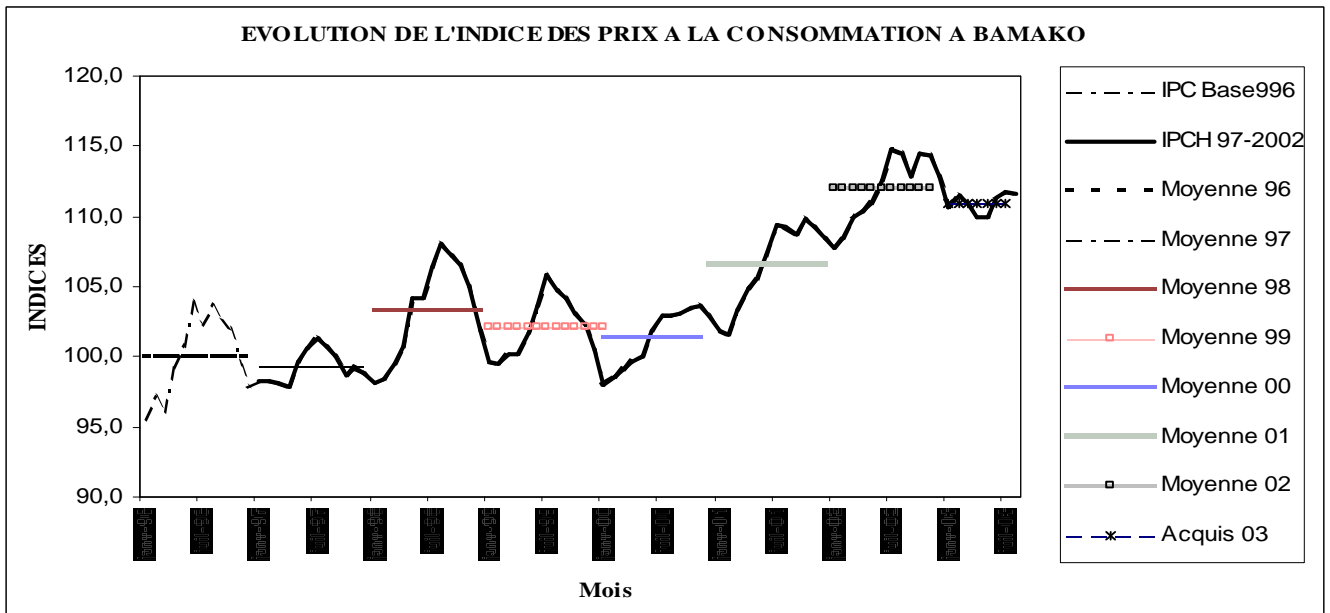
Évolution d'ensemble

Au mois d'Août 2003, le niveau de l'indice des prix à la consommation des ménages à Bamako s'est situé à **111,6**. L'évolution mensuelle des prix est de **-0,2%**. Par rapport au mois de mai 2003, le prix ont augmenté de **1,4%**. En un an (Août 2003 par rapport à Août 2002), les prix ont baissé de **2,5%**.

La baisse mensuelle du niveau de l'indice est due essentiellement :

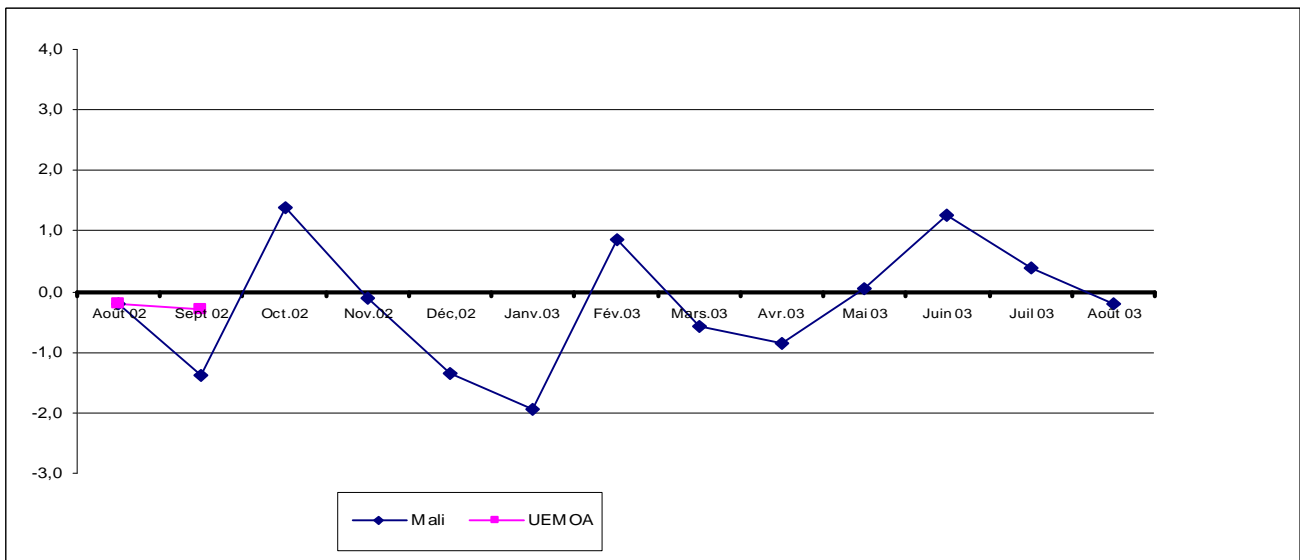
- aux "légumes frais" **-10,9%** ;
- aux "céréales non transformées" **-0,5%** ;
- aux "sels, épices, sauces et autres produits alimentaires" **-2,4%**.

L'indicateur de convergence (taux d'inflation annuel moyen) est de **1,2%** en Août 2003, celui de l'UEMOA était de **2,6%** en mars 2003.



Variation mensuelle des indices des prix du Mali et de l'UEMOA

| | MOIS | Août 02 | Sept 02 | Oct.02 | Nov.02 | Déc.02 | Janv.03 | Fév.03 | Mars.03 | Avr.03 | Mai 03 | Juin 03 | Juil.03 | Août 03 |
|------------------|-------|---------|---------|--------|--------|--------|---------|--------|---------|--------|--------|---------|---------|---------|
| Taux d'Inflation | Mali | -0,2 | -1,4 | 1,4 | -0,1 | -1,3 | -1,9 | 0,8 | -0,6 | -0,9 | 0,0 | 1,2 | 0,4 | -0,2 |
| | UEMOA | -0,2 | -0,3 | ... | ... | ... | -0,2 | 0,4 | -0,1 | | | | | |



Evolution de l'IHPC et l'inflation en glissement annuel dans les pays de l'UEMOA Année 2002

| | Benin | | Burkina Faso | | Côte d'Ivoire | | Mali | | Niger | | Sénégal | | Togo | | UEMOA | |
|---------|--------|-----------|--------------|-----------|---------------|-----------|--------|-----------|--------|-----------|---------|-----------|--------|-----------|--------|-----------|
| | Indice | Inflation | Indice | Inflation | Indice | Inflation | Indice | Inflation | Indice | Inflation | Indice | Inflation | Indice | Inflation | Indice | Inflation |
| Mars | 120,3 | 2,4 | 112,4 | 0,7 | 120,0 | 3,4 | 109,9 | 6,3 | 114,3 | 3,4 | 109,6 | 4,1 | 115,8 | 4,3 | 115,6 | 3,6 |
| Avril | 122,1 | 2,7 | 113,2 | 2,6 | 120,4 | 3,3 | 110,3 | 5,2 | 115,0 | 2,1 | 109,6 | 4,3 | 118,0 | 5,0 | 116,2 | 3,7 |
| Mai | 121,8 | 0,7 | 115,1 | 2,6 | 120,6 | 2,2 | 111,0 | 5,1 | 117,3 | 3,7 | 109,4 | 4,4 | 119,7 | 5,3 | 116,6 | 3,1 |
| Juin | 123,8 | 2,9 | 116,8 | 2,3 | 121,9 | 2,7 | 112,6 | 5,0 | 119,5 | 4,2 | 108,5 | 2,0 | 119,1 | 4,3 | 117,5 | 3,0 |
| Juillet | 126,2 | 4,6 | 116,2 | 1,7 | 120,6 | 1,9 | 114,7 | 4,8 | 119,0 | 2,4 | 109,6 | 1,8 | 116,8 | 0,4 | 117,4 | 2,3 |
| Août | 122,9 | 2,8 | 117,6 | 2,7 | 120,5 | 1,9 | 114,5 | 4,8 | 117,9 | 1,9 | 110,7 | 1,1 | 115,2 | -0,4 | 117,2 | 1,9 |
| Sept. | 121,0 | 1,6 | 114,8 | 3,1 | 120,6 | 2,6 | 112,9 | 3,8 | 116,4 | 0,5 | 111,8 | 2,1 | 113,7 | 1,3 | 116,8 | 2,2 |
| Oct. | 121,4 | | 114,3 | | 121,3 | | 114,4 | 4,2 | 116,0 | | 110,5 | | 114,3 | | 116,9 | |
| Nov. | 123,1 | | 114,7 | | 122,2 | | 114,3 | 4,6 | 116,6 | | 110,9 | | 114,1 | | 117,5 | |
| Déc. | 123,5 | | 113,8 | | 123,5 | | 112,8 | 4,0 | 114,5 | | 111,0 | | 115,0 | | 117,8 | |

Variation annuelle (moyenne 12 mois) du taux d'inflation de Juin 2002 à Juin 2003 (%)

| MOIS | | Août 02 | Sept 02 | Oct.02 | Nov.02 | Déc.02 | Janv. 03 | Fév.03 | Mars.03 | Avr.03 | Mai 03 | Juin 03 | Juil 03 | Août 03 |
|------------------|-------|---------|---------|--------|--------|--------|----------|--------|---------|--------|--------|---------|---------|---------|
| Taux d'Inflation | Mali | 5,5 | 5,3 | 5,2 | 5,1 | 5,0 | 4,7 | 4,4 | 4,0 | 3,5 | 3,0 | 2,5 | 1,9 | 1,2 |
| | UEMOA | 3,5 | 3,3 | ... | ... | ... | 2,8 | 2,7 | 2,6 | ... | ... | ... | ... | ... |

EVOLUTION DES INDICES DES PRIX A LA CONSOMMATION DES MENAGES DES REGIONS ET DU MALI

ANNEES: 2001,2002 et 2003

BASE 100: 1996

| REGIONS | années | janv | févr | mars | avr | mai | juin | juil | août | sept | oct | nov | déc |
|-----------------|--------|-------|-------|-------|-------|-------|-------|-------|-------|-------|-------|-------|-------|
| KAYES | 2001 | 101,4 | 99,8 | 102,1 | 102,0 | 104,3 | 103,6 | 110,3 | 105,7 | 105,4 | 106,6 | 106,4 | 107,0 |
| | 2002 | 107,3 | 105,7 | 103,8 | 102,2 | 107,3 | 110,0 | 110,8 | 106,9 | 107,7 | 109,0 | 109,2 | 114,8 |
| | 2003 | 112,9 | 108,8 | 110,7 | 109,1 | 114,9 | 115,5 | | | | | | |
| SIKASSO | 2001 | 111,2 | 112,6 | 113,6 | 112,5 | 113,9 | 114,2 | 117,9 | 119,0 | 117,8 | 117,8 | 118,9 | 117,0 |
| | 2002 | 106,1 | 105,9 | 106,6 | 105,5 | 113,1 | 105,2 | 112,8 | 112,8 | 112,4 | 112,7 | 112,7 | 113,0 |
| | 2003 | 115,2 | 111,6 | 111,1 | 106,7 | | | | | | | | |
| SEGOU | 2001 | 104,4 | 106,3 | 108,0 | 109,0 | 110,7 | 111,8 | 115,1 | 118,0 | 115,6 | 106,0 | 110,7 | 106,5 |
| | 2002 | 115,9 | 112,3 | 118,8 | 113,5 | 117,8 | 113,5 | 120,1 | 121,1 | 124,9 | 119,4 | 118,5 | 112,0 |
| | 2003 | 119,9 | 121,5 | 122,5 | 113,0 | 117,9 | | | | | | | |
| MOPTI | 2001 | 102,4 | 102,9 | 103,4 | 107,2 | 108,5 | 109,4 | 112,3 | 111,5 | 113,4 | 111,9 | 109,6 | 100,4 |
| | 2002 | 105,8 | 110,4 | 108,9 | 110,7 | 114,6 | 105,4 | 118,0 | 117,3 | 118,9 | 116,1 | 112,9 | 110,9 |
| | 2003 | 108,2 | 109,2 | 109,9 | 108,2 | 110,5 | 110,7 | | | | | | |
| GAO | 2001 | 95,6 | 94,2 | 99,5 | 102,1 | 101,7 | 101,3 | 103,9 | 104,3 | 105,8 | 105,0 | 104,5 | 100,8 |
| | 2002 | 101,9 | 104,0 | 102,2 | 106,7 | 104,3 | 105,1 | 105,9 | 106,9 | 107,4 | 104,8 | 105,9 | 109,3 |
| | 2003 | 108,0 | 106,2 | 109,9 | 106,4 | 106,3 | | | | | | | |
| BAMAKO | 2001 | 101,8 | 101,6 | 103,4 | 104,8 | 105,6 | 107,2 | 109,4 | 109,3 | 108,8 | 109,8 | 109,3 | 108,4 |
| | 2002 | 107,8 | 108,5 | 109,9 | 110,3 | 111,0 | 112,6 | 114,7 | 114,5 | 112,9 | 114,4 | 114,3 | 112,8 |
| | 2003 | 110,6 | 111,5 | 110,9 | 109,9 | 110,0 | 111,4 | 111,8 | 111,6 | | | | |
| INDICE NATIONAL | 2001 | 102,5 | 102,6 | 104,4 | 105,7 | 106,7 | 107,3 | 110,6 | 110,8 | 110,3 | 109,7 | 109,8 | 108,2 |
| | 2002 | 108,2 | 108,6 | 110,1 | 109,9 | 111,8 | 111,3 | 114,9 | 114,8 | 114,3 | 114,4 | 114,1 | 112,5 |
| | 2003 | 111,8 | 112,2 | 112,1 | 109,8 | | | | | | | | |

Direction Nationale
de la Statistique et de l'Informatique
BP : 12 ; Tel: 222 24 55 / 222 48 73 Bamako

Les responsables
Madame Sidibé Fatoumata DICKO
Madame Konaré Kadidia DAOU
Informaticiens
Monsieur Moriba DOUMBIA
Monsieur Mahamadou BAGAYOKO
Monsieur Fagaye SISSOKO