

SOMMAIRE

☐ Les effectifs des élèves.....	2
☐ Les redoublants	42
☐ Le personnel enseignant.....	81
☐ Le personnel administratif	119
☐ Présence des maîtres.....	145
☐ Les Enseignants en Double Division et Double Vacation.....	152
☐ Le nombre d'écoles.....	161
☐ Les salles de classe.....	172
☐ Le nombre de Livres.....	183
☐ Les cours.....	194
☐ Les Nouveaux inscrits.....	238
☐ Quelques indicateurs : TBS et Ratios.....	264
☐ Les TBI	292

PREFACE

L'annuaire statistique 2001-2002 est le fruit d'un travail collectif. Pendant une semaine, les Chefs de Division Planification Examinés et Concours des Académies d'Enseignement et les Conseillers à l'Orientation (C.O.) des Centres d'Animation Pédagogique ont travaillé sous la supervision d'agents de la Cellule de Planification et de Statistique (CPS).

Les données désagrégées de l'annuaire 2001-2002 ont été fournies et saisies sur ordinateurs par les Conseillers à l'Orientation des CAP. Le travail de consolidation des données a été réalisé à la Division Statistique et Information de la CPS.

Le présent annuaire que nous mettons à votre disposition est composé d'effectifs scolaires par région, AE et CAP, le personnel enseignant, les écoles et salles de classe ainsi que les indicateurs (CPS, TSO, TBO, TBO-2, TBO-3, TBO-4, TBO-5, TBO-6, TBO-7, TBO-8, TBO-9, TBO-10, TBO-11, TBO-12, TBO-13, TBO-14, TBO-15, TBO-16, TBO-17, TBO-18, TBO-19, TBO-20, TBO-21, TBO-22, TBO-23, TBO-24, TBO-25, TBO-26, TBO-27, TBO-28, TBO-29, TBO-30, TBO-31, TBO-32, TBO-33, TBO-34, TBO-35, TBO-36, TBO-37, TBO-38, TBO-39, TBO-40, TBO-41, TBO-42, TBO-43, TBO-44, TBO-45, TBO-46, TBO-47, TBO-48, TBO-49, TBO-50, TBO-51, TBO-52, TBO-53, TBO-54, TBO-55, TBO-56, TBO-57, TBO-58, TBO-59, TBO-60, TBO-61, TBO-62, TBO-63, TBO-64, TBO-65, TBO-66, TBO-67, TBO-68, TBO-69, TBO-70, TBO-71, TBO-72, TBO-73, TBO-74, TBO-75, TBO-76, TBO-77, TBO-78, TBO-79, TBO-80, TBO-81, TBO-82, TBO-83, TBO-84, TBO-85, TBO-86, TBO-87, TBO-88, TBO-89, TBO-90, TBO-91, TBO-92, TBO-93, TBO-94, TBO-95, TBO-96, TBO-97, TBO-98, TBO-99, TBO-100, TBO-101, TBO-102, TBO-103, TBO-104, TBO-105, TBO-106, TBO-107, TBO-108, TBO-109, TBO-110, TBO-111, TBO-112, TBO-113, TBO-114, TBO-115, TBO-116, TBO-117, TBO-118, TBO-119, TBO-120, TBO-121, TBO-122, TBO-123, TBO-124, TBO-125, TBO-126, TBO-127, TBO-128, TBO-129, TBO-130, TBO-131, TBO-132, TBO-133, TBO-134, TBO-135, TBO-136, TBO-137, TBO-138, TBO-139, TBO-140, TBO-141, TBO-142, TBO-143, TBO-144, TBO-145, TBO-146, TBO-147, TBO-148, TBO-149, TBO-150, TBO-151, TBO-152, TBO-153, TBO-154, TBO-155, TBO-156, TBO-157, TBO-158, TBO-159, TBO-160, TBO-161, TBO-162, TBO-163, TBO-164, TBO-165, TBO-166, TBO-167, TBO-168, TBO-169, TBO-170, TBO-171, TBO-172, TBO-173, TBO-174, TBO-175, TBO-176, TBO-177, TBO-178, TBO-179, TBO-180, TBO-181, TBO-182, TBO-183, TBO-184, TBO-185, TBO-186, TBO-187, TBO-188, TBO-189, TBO-190, TBO-191, TBO-192, TBO-193, TBO-194, TBO-195, TBO-196, TBO-197, TBO-198, TBO-199, TBO-200, TBO-201, TBO-202, TBO-203, TBO-204, TBO-205, TBO-206, TBO-207, TBO-208, TBO-209, TBO-210, TBO-211, TBO-212, TBO-213, TBO-214, TBO-215, TBO-216, TBO-217, TBO-218, TBO-219, TBO-220, TBO-221, TBO-222, TBO-223, TBO-224, TBO-225, TBO-226, TBO-227, TBO-228, TBO-229, TBO-230, TBO-231, TBO-232, TBO-233, TBO-234, TBO-235, TBO-236, TBO-237, TBO-238, TBO-239, TBO-240, TBO-241, TBO-242, TBO-243, TBO-244, TBO-245, TBO-246, TBO-247, TBO-248, TBO-249, TBO-250, TBO-251, TBO-252, TBO-253, TBO-254, TBO-255, TBO-256, TBO-257, TBO-258, TBO-259, TBO-260, TBO-261, TBO-262, TBO-263, TBO-264, TBO-265, TBO-266, TBO-267, TBO-268, TBO-269, TBO-270, TBO-271, TBO-272, TBO-273, TBO-274, TBO-275, TBO-276, TBO-277, TBO-278, TBO-279, TBO-280, TBO-281, TBO-282, TBO-283, TBO-284, TBO-285, TBO-286, TBO-287, TBO-288, TBO-289, TBO-290, TBO-291, TBO-292, TBO-293, TBO-294, TBO-295, TBO-296, TBO-297, TBO-298, TBO-299, TBO-300, TBO-301, TBO-302, TBO-303, TBO-304, TBO-305, TBO-306, TBO-307, TBO-308, TBO-309, TBO-310, TBO-311, TBO-312, TBO-313, TBO-314, TBO-315, TBO-316, TBO-317, TBO-318, TBO-319, TBO-320, TBO-321, TBO-322, TBO-323, TBO-324, TBO-325, TBO-326, TBO-327, TBO-328, TBO-329, TBO-330, TBO-331, TBO-332, TBO-333, TBO-334, TBO-335, TBO-336, TBO-337, TBO-338, TBO-339, TBO-340, TBO-341, TBO-342, TBO-343, TBO-344, TBO-345, TBO-346, TBO-347, TBO-348, TBO-349, TBO-350, TBO-351, TBO-352, TBO-353, TBO-354, TBO-355, TBO-356, TBO-357, TBO-358, TBO-359, TBO-360, TBO-361, TBO-362, TBO-363, TBO-364, TBO-365, TBO-366, TBO-367, TBO-368, TBO-369, TBO-370, TBO-371, TBO-372, TBO-373, TBO-374, TBO-375, TBO-376, TBO-377, TBO-378, TBO-379, TBO-380, TBO-381, TBO-382, TBO-383, TBO-384, TBO-385, TBO-386, TBO-387, TBO-388, TBO-389, TBO-390, TBO-391, TBO-392, TBO-393, TBO-394, TBO-395, TBO-396, TBO-397, TBO-398, TBO-399, TBO-400, TBO-401, TBO-402, TBO-403, TBO-404, TBO-405, TBO-406, TBO-407, TBO-408, TBO-409, TBO-410, TBO-411, TBO-412, TBO-413, TBO-414, TBO-415, TBO-416, TBO-417, TBO-418, TBO-419, TBO-420, TBO-421, TBO-422, TBO-423, TBO-424, TBO-425, TBO-426, TBO-427, TBO-428, TBO-429, TBO-430, TBO-431, TBO-432, TBO-433, TBO-434, TBO-435, TBO-436, TBO-437, TBO-438, TBO-439, TBO-440, TBO-441, TBO-442, TBO-443, TBO-444, TBO-445, TBO-446, TBO-447, TBO-448, TBO-449, TBO-450, TBO-451, TBO-452, TBO-453, TBO-454, TBO-455, TBO-456, TBO-457, TBO-458, TBO-459, TBO-460, TBO-461, TBO-462, TBO-463, TBO-464, TBO-465, TBO-466, TBO-467, TBO-468, TBO-469, TBO-470, TBO-471, TBO-472, TBO-473, TBO-474, TBO-475, TBO-476, TBO-477, TBO-478, TBO-479, TBO-480, TBO-481, TBO-482, TBO-483, TBO-484, TBO-485, TBO-486, TBO-487, TBO-488, TBO-489, TBO-490, TBO-491, TBO-492, TBO-493, TBO-494, TBO-495, TBO-496, TBO-497, TBO-498, TBO-499, TBO-500, TBO-501, TBO-502, TBO-503, TBO-504, TBO-505, TBO-506, TBO-507, TBO-508, TBO-509, TBO-510, TBO-511, TBO-512, TBO-513, TBO-514, TBO-515, TBO-516, TBO-517, TBO-518, TBO-519, TBO-520, TBO-521, TBO-522, TBO-523, TBO-524, TBO-525, TBO-526, TBO-527, TBO-528, TBO-529, TBO-530, TBO-531, TBO-532, TBO-533, TBO-534, TBO-535, TBO-536, TBO-537, TBO-538, TBO-539, TBO-540, TBO-541, TBO-542, TBO-543, TBO-544, TBO-545, TBO-546, TBO-547, TBO-548, TBO-549, TBO-550, TBO-551, TBO-552, TBO-553, TBO-554, TBO-555, TBO-556, TBO-557, TBO-558, TBO-559, TBO-560, TBO-561, TBO-562, TBO-563, TBO-564, TBO-565, TBO-566, TBO-567, TBO-568, TBO-569, TBO-570, TBO-571, TBO-572, TBO-573, TBO-574, TBO-575, TBO-576, TBO-577, TBO-578, TBO-579, TBO-580, TBO-581, TBO-582, TBO-583, TBO-584, TBO-585, TBO-586, TBO-587, TBO-588, TBO-589, TBO-590, TBO-591, TBO-592, TBO-593, TBO-594, TBO-595, TBO-596, TBO-597, TBO-598, TBO-599, TBO-600, TBO-601, TBO-602, TBO-603, TBO-604, TBO-605, TBO-606, TBO-607, TBO-608, TBO-609, TBO-610, TBO-611, TBO-612, TBO-613, TBO-614, TBO-615, TBO-616, TBO-617, TBO-618, TBO-619, TBO-620, TBO-621, TBO-622, TBO-623, TBO-624, TBO-625, TBO-626, TBO-627, TBO-628, TBO-629, TBO-630, TBO-631, TBO-632, TBO-633, TBO-634, TBO-635, TBO-636, TBO-637, TBO-638, TBO-639, TBO-640, TBO-641, TBO-642, TBO-643, TBO-644, TBO-645, TBO-646, TBO-647, TBO-648, TBO-649, TBO-650, TBO-651, TBO-652, TBO-653, TBO-654, TBO-655, TBO-656, TBO-657, TBO-658, TBO-659, TBO-660, TBO-661, TBO-662, TBO-663, TBO-664, TBO-665, TBO-666, TBO-667, TBO-668, TBO-669, TBO-670, TBO-671, TBO-672, TBO-673, TBO-674, TBO-675, TBO-676, TBO-677, TBO-678, TBO-679, TBO-680, TBO-681, TBO-682, TBO-683, TBO-684, TBO-685, TBO-686, TBO-687, TBO-688, TBO-689, TBO-690, TBO-691, TBO-692, TBO-693, TBO-694, TBO-695, TBO-696, TBO-697, TBO-698, TBO-699, TBO-700, TBO-701, TBO-702, TBO-703, TBO-704, TBO-705, TBO-706, TBO-707, TBO-708, TBO-709, TBO-710, TBO-711, TBO-712, TBO-713, TBO-714, TBO-715, TBO-716, TBO-717, TBO-718, TBO-719, TBO-720, TBO-721, TBO-722, TBO-723, TBO-724, TBO-725, TBO-726, TBO-727, TBO-728, TBO-729, TBO-730, TBO-731, TBO-732, TBO-733, TBO-734, TBO-735, TBO-736, TBO-737, TBO-738, TBO-739, TBO-740, TBO-741, TBO-742, TBO-743, TBO-744, TBO-745, TBO-746, TBO-747, TBO-748, TBO-749, TBO-750, TBO-751, TBO-752, TBO-753, TBO-754, TBO-755, TBO-756, TBO-757, TBO-758, TBO-759, TBO-760, TBO-761, TBO-762, TBO-763, TBO-764, TBO-765, TBO-766, TBO-767, TBO-768, TBO-769, TBO-770, TBO-771, TBO-772, TBO-773, TBO-774, TBO-775, TBO-776, TBO-777, TBO-778, TBO-779, TBO-780, TBO-781, TBO-782, TBO-783, TBO-784, TBO-785, TBO-786, TBO-787, TBO-788, TBO-789, TBO-790, TBO-791, TBO-792, TBO-793, TBO-794, TBO-795, TBO-796, TBO-797, TBO-798, TBO-799, TBO-800, TBO-801, TBO-802, TBO-803, TBO-804, TBO-805, TBO-806, TBO-807, TBO-808, TBO-809, TBO-810, TBO-811, TBO-812, TBO-813, TBO-814, TBO-815, TBO-816, TBO-817, TBO-818, TBO-819, TBO-820, TBO-821, TBO-822, TBO-823, TBO-824, TBO-825, TBO-826, TBO-827, TBO-828, TBO-829, TBO-830, TBO-831, TBO-832, TBO-833, TBO-834, TBO-835, TBO-836, TBO-837, TBO-838, TBO-839, TBO-840, TBO-841, TBO-842, TBO-843, TBO-844, TBO-845, TBO-846, TBO-847, TBO-848, TBO-849, TBO-850, TBO-851, TBO-852, TBO-853, TBO-854, TBO-855, TBO-856, TBO-857, TBO-858, TBO-859, TBO-860, TBO-861, TBO-862, TBO-863, TBO-864, TBO-865, TBO-866, TBO-867, TBO-868, TBO-869, TBO-870, TBO-871, TBO-872, TBO-873, TBO-874, TBO-875, TBO-876, TBO-877, TBO-878, TBO-879, TBO-880, TBO-881, TBO-882, TBO-883, TBO-884, TBO-885, TBO-886, TBO-887, TBO-888, TBO-889, TBO-890, TBO-891, TBO-892, TBO-893, TBO-894, TBO-895, TBO-896, TBO-897, TBO-898, TBO-899, TBO-900, TBO-901, TBO-902, TBO-903, TBO-904, TBO-905, TBO-906, TBO-907, TBO-908, TBO-909, TBO-910, TBO-911, TBO-912, TBO-913, TBO-914, TBO-915, TBO-916, TBO-917, TBO-918, TBO-919, TBO-920, TBO-921, TBO-922, TBO-923, TBO-924, TBO-925, TBO-926, TBO-927, TBO-928, TBO-929, TBO-930, TBO-931, TBO-932, TBO-933, TBO-934, TBO-935, TBO-936, TBO-937, TBO-938, TBO-939, TBO-940, TBO-941, TBO-942, TBO-943, TBO-944, TBO-945, TBO-946, TBO-947, TBO-948, TBO-949, TBO-950, TBO-951, TBO-952, TBO-953, TBO-954, TBO-955, TBO-956, TBO-957, TBO-958, TBO-959, TBO-960, TBO-961, TBO-962, TBO-963, TBO-964, TBO-965, TBO-966, TBO-967, TBO-968, TBO-969, TBO-970, TBO-971, TBO-972, TBO-973, TBO-974, TBO-975, TBO-976, TBO-977, TBO-978, TBO-979, TBO-980, TBO-981, TBO-982, TBO-983, TBO-984, TBO-985, TBO-986, TBO-987, TBO-988, TBO-989, TBO-990, TBO-991, TBO-992, TBO-993, TBO-994, TBO-995, TBO-996, TBO-997, TBO-998, TBO-999, TBO-1000.

Comme pour les deux précédents annuaires (1999-2000 et 2000-2001), l'annuaire statistique 2001-2002 prend en compte les différents types d'enseignement: préscolaire, public, privé, communautaire, méditerranéen, Centre d'Education pour le Développement (CED).

Cependant, cette performance ne doit pas cacher d'autres données manquantes par rapport aux établissements privés (premier et deuxième cycles) pour les CAP de Bozola, Hippodrome, Centre Commercial, Lafabougou dans les régions de l'enseignement Rive gauche de Bamako. Les données sur les livres et le personnel enseignant en double vacation et en double division ne sont pas disponibles pour l'Académie de Sikasso.

En vous souhaitant une bonne exploitation du présent annuaire la direction de la CPS est ouverte à toutes suggestions et recommandations en vue d'améliorer ses prochaines publications.

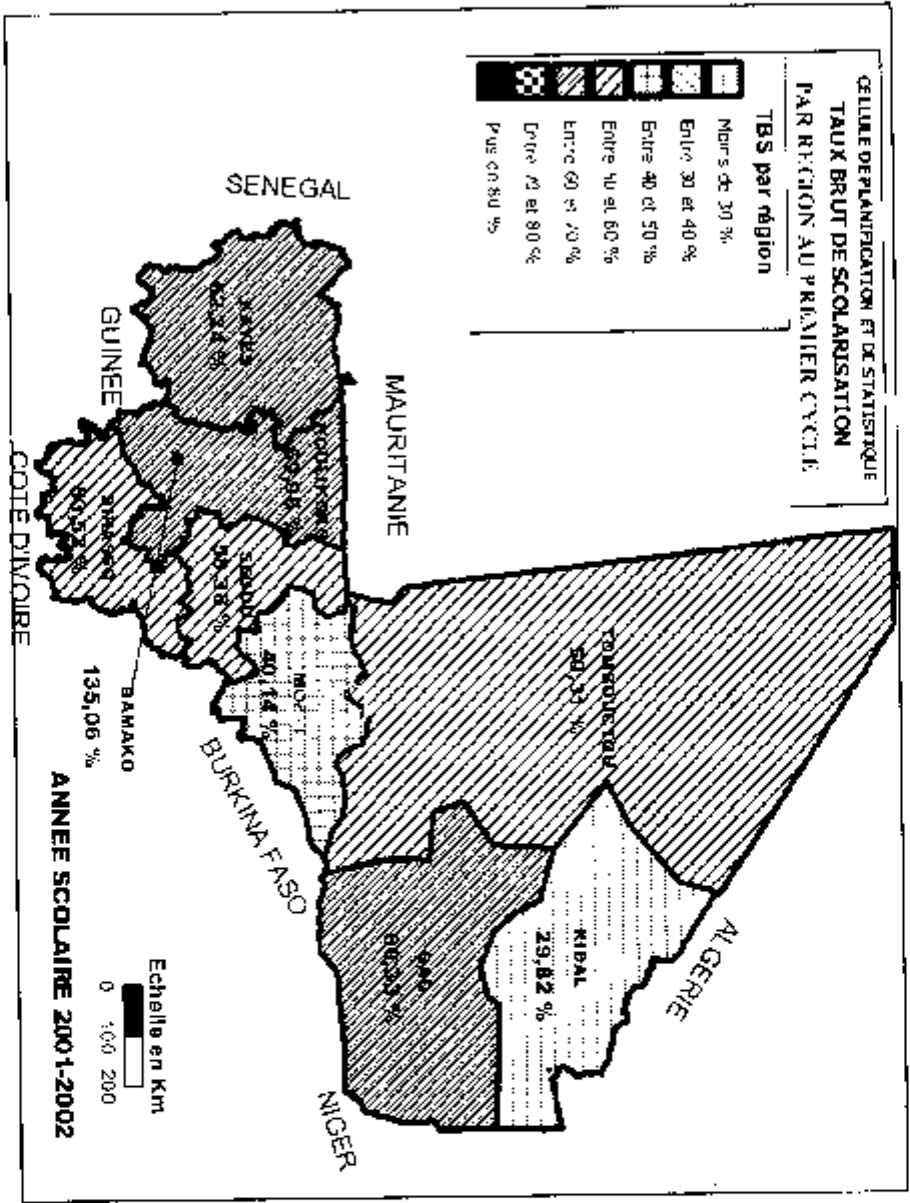
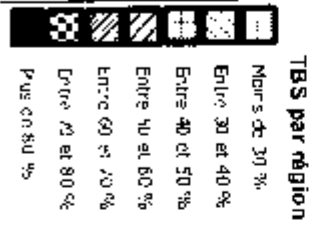


LE DIRECTEUR,


Pr. Aboubacine ALPHA

Chevalier de l'Ordre National

CELLULE DE PLANIFICATION ET DE STATISTIQUE
TAUX BRUT DE SCOLARISATION
 PAR REGION AU PREMIER CYCLE



**LES IMPROBÉTÉS DES
BELLEVES**

Effectifs des élèves

Académie d'enseignement de Kayes

CAP	1er Année		2e Année		3e Année		4e Année		5e Année		6e Année		TOTAL		Total Général	
	G	F	G	F	G	F	G	F	G	F	G	F	G	F		
Kayes R.D	Presc	1584	1045	2116	1190	1305	791	1211	538	666	414	721	233	7603	4211	11814
	PU													0	0	0
	PR													0	0	0
	Ecom	87	69	81	70	125	74	120	92	72	25	25	63	486	328	815
	Med	1093	679	721	583	683	390	519	137	347	116	340	63	3702	1903	5605
Total	CEID	66	32											85	82	178
	Presc	2850	1880	2918	1849	2113	1195	1849	787	1085	555	1061	296	11876	6396	18272
	PU	200	188	157	156	180	114							537	488	1025
	PR	2298	1835	2447	2091	2054	1770	2540	2180	2470	2122	1753	1200	13562	11198	24760
	Ecom	134	103	133	92	138	102	139	117	128	110	108	75	780	699	1379
Kayes R.G	Med	33	23	61	49	15	16	33	26	39	22	38	27	219	163	382
	Ecom	504	502	297	276	281	246	202	185	189	102	136	62	1589	1373	2962
	CEID													0	0	0
	Presc	3180	2651	3025	2664	2688	2249	2914	2508	2806	2359	2035	1364	16887	13791	30678
	PU	1216	1038	1015	671	1096	523	997	621	965	463	923	312	6222	3828	9850
Kénédougou	PR	82	61	161	45	48	34	59	40	32	33	32	41	394	254	648
	Ecom	748	312	400	147	52	31	6	14	5	4	16	2	1225	510	1735
	Med	86	53	44	26	39	36	36	23	31	16	12	6	248	160	408
	CEID	103	75											103	75	178
	Total	2213	1639	1820	866	1225	824	1098	688	1053	516	983	361	8192	4837	12819
Nioko du Sahel	Presc	31	26	59	47	61	71							151	144	295
	PU	1318	658	1340	880	862	513	684	387	711	372	470	257	5375	3088	8463
	PR													0	0	0
	Ecom	150	134	115	54	125	86	0	0	79	25	0	0	489	298	788
	Med	118	56	40	32	79	36	72	28	41	13	39	12	389	177	566
Total	CEID	110	57											110	57	167
	Presc	1727	832	1554	1013	1117	706	756	415	831	410	509	289	6494	3745	10239
	PU													0	0	0
	PR	785	504	1138	531	702	396	1025	456	605	98	370	74	4625	2157	6782
	Ecom													0	0	0
Yellimané	Med	1108	723	939	539	688	483	506	310	375	199	332	29	3931	2270	6201
	CEID	49	41											49	41	90
	Total	1942	1266	2077	1089	1370	879	1633	796	981	384	702	102	8825	4483	13308
	TOTAL A.E. Kayes	11891	8339	10000	5778	6993	4912	6340	4184	4752	2372	5916	2133	21864	13184	35048
	T.Presc	231	214	216	203	241	195	0	0	0	0	0	0	638	602	1240
Total	T.PU	7201	5061	8059	5383	5989	3993	5457	3587	3587	4227	2076	37387	24822	61842	
	T.PR	196	164	294	137	188	138	198	157	180	143	140	112	1174	833	2027
	T.Ecom	1016	538	657	320	317	207	159	182	195	76	64	29	2388	1302	3700
	T.Med	2909	2088	2041	1485	1750	1131	1336	883	864	435	859	171	9859	5883	15742
	T.CEID	348	265	0	0	0	0	0	0	0	0	0	0	348	265	613

Académie d'enseignement de Kayes

CAP	Année scolaire 2016-2017															
	7e Année				8e Année				9e Année				TOTAL			
	G	F	G	F	G	F	G	F	G	F	G	F	G+F			
Kayes R.D	PU	447	86	181	47	93	12	721	145	866						
	PR															
	Ecom															
	Med	90	21	54	12	43	8	187	41	228						
Total	537	107	235	59	136	20	908	186	1094							
Kayes R.G	PU	1525	860	1112	630	1104	529	3741	2039	5780						
	PR	198	77	119	73	113	72	370	222	592						
	Ecom															
	Med	100	35	104	23	77	6	281	64	345						
Total	1783	992	1335	726	1294	607	4392	2325	6717							
Kenleba	PU	278	82	202	49	187	48	668	179	847						
	PR															
	Ecom															
	Med															
Total	278	82	202	49	187	48	668	179	847							
Nioko du Sahel	PU	290	159	226	112	261	118	777	389	1166						
	PR															
	Ecom															
	Med															
Total	290	159	226	112	261	118	777	389	1166							
Yellmane	PU	182	29	83	31	111	31	376	91	467						
	PR															
	Ecom															
	Med	83	3	41	0	18	1	140	4	144						
Total	265	32	124	31	127	32	818	95	913							
TOTAL													3174			
T. PU	2723	1238	1904	889	1766	738	6283	2843	9126							
T. PR	138	77	119	73	113	72	370	222	592							
T. Ecom	0	0	0	0	0	0	0	0	0							
T. Med	273	59	199	35	136	15	608	108	717							

Effectifs des élèves

Académie d'enseignement de Kita

	1er Année		2e Année		3e Année		4e Année		5e Année		6e Année		TOTAL		Total Général G+F	
	G	F	G	F	G	F	G	F	G	F	G	F	G	F		
CAP	Presc	64	64	74										138	64	202
	PU	3209	2587	4381	3358	3908	2977	4082	2887	4119	2404	2052	909	21751	15122	36873
	PR	65	55	40	59	66	69	79	54	80	58	62	59	392	353	745
	Ecom	2242	1621	1886	1125	438	291	330	213	308	127	60	27	5262	3404	8666
	Med	96	82	78	70	63	85	83	46	55	16	95	16	473	295	768
Total	6143	4874	6459	4612	4475	3401	4674	3200	4580	2605	2270	1011	28481	19703	48184	
Batoulabé	Presc	72	67	17	19	0	0	0	0	0	0	0	89	86	175	
	PU	2300	2069	2452	1905	2036	1298	1822	1084	1731	930	1255	519	11596	7703	19299
	PR	20	5	20	0	0	0	0	0	0	0	0	0	40	5	45
	Ecom	155	99	271	150	143	48	75	3	12	2	0	0	656	302	958
	Med	249	206	189	104	171	82	141	44	133	14	81	10	964	460	1424
Total	2948	2596	2949	2078	2350	1428	2038	1131	1878	948	1336	529	13495	8706	22201	
Diéma	Presc	11	15	13	11	10	10						34	36	70	
	PU	1022	667	194	573	751	336	555	317	696	303	583	183	4801	2379	7180
	PR	13	11	0	0	0	0	0	0	0	0	0	0	13	11	24
	Ecom	112	67			0	0	0	0	0	0	0	0	112	67	179
	Med	272	158	392	154	158	59	90	24	59	5	47	2	1018	402	1420
Total	1490	978	1599	738	919	405	645	341	755	308	630	185	6038	2955	8993	
Total AC Kita	10878	8448	11007	7438	7744	5232	7257	4672	7181	3658	4216	1725	46074	31364	77438	
T.Presc	147	146	104	30	10	10	0	0	0	0	0	0	261	186	447	
T.PU	6531	5323	8027	5736	6895	4808	6459	4288	6546	3637	3890	1611	38148	25204	63352	
T.PR	98	71	60	59	66	68	79	54	80	58	62	59	445	369	814	
T.Ecom	2509	1787	2157	1275	581	339	405	216	318	129	60	27	6030	3773	9803	
T.Med	619	446	659	328	392	206	314	114	247	35	224	28	2445	1157	3612	
T.CED	675	675	0	0	0	0	0	0	0	0	0	0	675	675	1350	

Académie d'enseignement de Kita

CAP	7e Année		8e Année		9e Année		TOTAL			
	G	F	G	F	G	F	G	F	G+F	
Kita I + Kita II	PU	1168	396	1028	271	905	263	3101	930	4031
	PR	76	39	58	37	43	36	177	112	289
	Ecom	0	0	0	0	0	0	0	0	0
	Med	34	8	12	1	0	0	46	9	55
Total	1278	443	1098	309	948	299	3324	1061	4375	
Bafoulabé	PU	854	262	470	118	379	120	1703	500	2203
	PR	0	0	0	0	0	0	0	0	0
	Ecom	0	0	0	0	0	0	0	0	0
	Med	46	2	8	1	0	0	54	3	57
Total	900	264	478	119	379	120	1757	503	2260	
Diéma	PU	373	74	141	28	102	32	616	134	750
	PR	0	0	0	0	0	0	0	0	0
	Ecom	0	0	0	0	0	0	0	0	0
	Med	0	0	0	0	0	0	0	0	0
Total	373	74	141	28	102	32	616	134	750	
Total AE Kita	2331	761	1717	456	1229	451	5697	1638	7335	
T. PU	2395	732	1639	417	1386	415	5420	1564	6984	
T. PR	76	39	58	37	43	36	177	112	289	
T. Ecom	0	0	0	0	0	0	0	0	0	
T. Med	80	10	20	2	0	0	100	12	112	

Efficacité des élèves

Académie d'enseignement de Koulikoro

CAP	1 ^{ère} Année		2 ^e Année		3 ^e Année		4 ^e Année		5 ^e Année		6 ^e Année		TOTAL	Total Général		
	G	F	G	F	G	F	G	F	G	F	G	F				
Koulikoro	Presc	80	78	100	118	118	131	0	0	0	0	0	298	327	625	
	PU	1315	1067	1779	1364	1453	1125	1731	306	1609	1434	362	919	9249	7235	16484
	PR	84	79	73	6	78	64	21	19	0	0	0	0	256	168	424
	Ecom	428	298	344	288	516	676	641	410	609	350	200	02	2738	2124	4862
	Med	123	98	18	97	84	65	72	46	79	40	54	20	530	366	896
CED	0	0	0	0	0	0	152	94	0	0	0	0	152	94	246	
Total	2030	1620	2414	1893	2249	2061	2617	1875	2297	1824	1616	1641	13223	10314	23537	
Kolokani	Presc	59	66	0	0	0	0	0	0	0	0	0	59	66	125	
	PU	1392	1110	2010	1450	1736	1145	1715	1173	1637	1077	1059	593	9549	6548	16097
	PR	0	0	0	0	0	0	0	0	0	0	0	0	0	0	
	Ecom	417	236	359	206	738	366	756	436	536	315	205	91	3011	1670	4681
	Med	56	32	36	22	36	15	0	8	18	11	29	5	184	93	277
CED	0	0	0	0	0	0	0	0	0	0	0	0	0	0	0	
Total	1924	1444	2405	1678	2510	1546	2480	1617	2191	1403	1293	689	12803	8377	21180	
Banamba	Presc	22	19	25	5	15	5	0	0	0	0	0	62	29	91	
	PU	1374	837	1377	676	1454	663	1155	454	1126	450	841	272	7327	3362	10689
	PR	0	0	0	0	0	0	0	0	0	0	0	0	0	0	
	Ecom	600	320	650	380	715	285	593	200	196	100	90	6	2844	1291	4135
	Med	760	500	850	420	680	375	374	212	204	128	252	74	3120	1709	4829
CED	0	0	0	0	0	0	0	0	0	0	0	0	0	0		
Total	2756	1676	2902	1481	2864	1328	2122	866	1526	678	1183	352	13353	6381	19734	
Naya	Presc	13	8	22	22	11	7	0	0	0	0	0	46	37	83	
	PU	1291	913	1265	694	803	481	771	424	962	479	731	302	5823	3293	9116
	PR	0	0	0	0	0	0	0	0	0	0	0	0	0	0	
	Ecom	456	331	442	272	653	440	906	538	540	185	155	36	3152	1822	4974
	Med	0	0	0	0	0	0	0	0	0	0	0	0	0	0	
CED	0	0	0	0	0	0	0	0	0	0	0	0	0	0		
Total	1780	1252	1729	988	1487	928	1677	982	1502	664	886	338	9021	5152	14173	
Total AC Koulikoro	Presc	8480	6992	8450	8036	8683	8898	8340	7816	4569	4878	2420	48400	30224	78624	
	PU	5372	3927	6431	4204	5446	3414	5372	3357	5334	3440	3993	2086	31948	20428	52376
	PR	84	79	73	6	78	64	21	19	0	0	0	256	168	424	
	Ecom	1901	1185	1795	1146	2622	1787	2896	1604	1831	950	650	235	11745	6907	18652
	Med	939	630	1004	539	800	455	455	266	301	179	335	99	3834	2168	6002
CED	0	0	0	0	0	0	152	94	0	0	0	0	152	94	246	

Académie d'enseignement de Koulikoro

CAP	7e Année		8e Année		9e Année		TOTAL			
	G	F	G	F	G	F	G	F		
Koulikoro	PU	1033	623	703	438	665	420	2401	1481	3882
	PR	0	0	10	7	9	23	19	30	49
	Ecom	0	0	0	0	0	0	0	0	0
	Med	25	9	34	14	24	12	43	35	118
Total	1058	632	747	459	698	455	2503	1546	4049	
Banamba	PU	393	101	303	64	260	65	956	230	1186
	PR	0	0	0	0	0	0	0	0	0
	Ecom	0	0	0	0	0	0	0	0	0
	Med	145	41	128	27	74	4	347	72	419
Total	538	142	431	91	334	69	1503	302	1605	
Kolokani	PU	698	325	487	216	462	185	1547	726	2373
	PR	0	0	0	0	0	0	0	0	0
	Ecom	0	0	0	0	0	0	0	0	0
	Med	0	0	0	0	0	0	0	0	0
Total	698	325	487	216	462	185	1647	726	2373	
Nara	PU	421	156	193	65	197	66	811	309	1120
	PR	0	0	0	0	0	0	0	0	0
	Ecom	0	0	0	0	0	0	0	0	0
	Med	0	0	0	0	0	0	0	0	0
Total	421	156	193	65	197	66	811	309	1120	
Total AE Kiro	2715	1257	1858	831	1691	795	6284	2563	3147	
T. PU	2545	1207	1686	763	1584	756	5815	2746	8561	
T. PR	0	0	10	7	9	23	19	30	49	
T. Ecom	0	0	0	0	0	0	0	0	0	
T. Med	170	50	162	41	98	16	430	107	537	

Effectifs des élèves

B

Académie d'enseignement de kat

CAP		1er Année		2e Année		3e Année		4e Année		5e Année		6e Année		TOTAL		Total Général
		G	F	G	F	G	F	G	F	G	F	G	F			
Kati	Presc	44	38	83	61	37	51							184	150	334
	PU	3300	2073	2603	2250	3022	2296	3270	2351	3665	2397	2735	1973	16595	13310	31905
	PR	864	361	231	371	434	244	420	136	218	136	253	86	2220	1336	3556
	Ecom	631	464	678	461	848	638	966	672	518	388	214	117	3855	2740	6595
	Med	235	217	135	118	111	110	148	74	110	40	100	39	839	598	1437
Total	4980	3251	3730	3261	4472	3308	4804	3233	4511	2963	3302	2215	25799	16232	44031	
Doila	Presc	44	41	47	83	68	84						159	210	369	
	PU	3400	2426	3176	1998	2670	1762	2721	1696	2634	1583	2037	1164	16848	10629	27477
	PR	44	16	21	14	22	10	11	7	17	10	10	4	125	61	186
	Ecom	983	614	809	419	1243	732	1190	746	956	620	386	156	5517	3287	8804
	Med	493	268	450	175	430	140	337	108	284	89	254	54	2248	633	3081
Total	5437	3777	4503	2689	4433	2728	4259	2657	4101	2301	2637	1378	25370	15430	40800	
Fana	Presc															
	PU															
	PR															
	Ecom															
	Med															
Total																
Baguineda	Presc	145	126	92	79	124	115						361	320	681	
	PU	3419	2610	3298	2750	3487	2698	3199	2528	3304	2218	3500	2356	20507	15060	35567
	PR	516	316	472	462	705	376	408	410	517	271	576	401	3196	2236	5432
	Ecom	649	628	863	396	593	621	589	310	391	146	361	199	3446	2300	5746
	Med	240	231	197	172	190	74	156	47	82	45	80	65	953	654	1607
Total	5545	4406	4922	3859	5099	3784	4652	3295	4294	2680	4525	3041	29037	21145	50182	

Les données du CAP de FANA sont intégrées dans celles de DOILA

Académie d'enseignement de kati (suite)

CAP	1er Année		2e Année		3e Année		4e Année		5e Année		6e Année		TOTAL	Total Général G+F		
	G	F	G	F	G	F	G	F	G	F	G	F				
Kangaba	Presc	8	16	26	16	33	39						67	71	138	
	PU	1091	786	1287	864	1101	799	1260	831	1395	760	1091	498	7225	4538	11763
	PR	0	0	0	0	0	0	0	0	0	0	0	0	0	0	0
	Ecom	510	386	512	130	480	321	520	210	130	35	120	21	2282	1103	3385
	Med	0	0	0	0	0	0	0	0	0	0	0	0	0	0	0
Total		1795	1402	1825	1010	1624	1159	1780	1041	1525	795	1211	519	9760	5926	15686
	Presc															
Kalaban-coro	PU															
	PR															
	Ecom															
	Med															
	CED															
Total																
Total AE Kati		17757	12916	14980	10819	19628	10980	15495	10126	14431	8739	11675	7153	69966	60733	150699
	T.Presc	291	223	248	239	282	289	0	0	0	0	0	0	771	751	1522
	T.PU	11210	7895	10364	7862	10280	7425	10750	7406	11208	6958	9363	5991	63175	43537	106712
	T.PR	1226	693	724	647	1161	630	839	553	752	419	839	491	5541	3633	9174
	T.Ecom	2773	2092	2862	1406	3174	2312	3265	1938	1995	1189	1031	493	15100	9430	24630
T.Med		968	716	782	465	731	324	641	229	476	173	442	178	4040	2085	6125
	T.CED	1339	1297	0	0	0	0	0	0	0	0	0	0	1339	1297	2636

Les données du CAP de Kalabancoro sont intégrées dans celles de Baguineda

Effectifs des élèves

Académie d'enseignement de kat

	7 ^e Année		8 ^e Année		9 ^e Année		TOTAL			
	G	F	G	F	G	F	G	F		
CAP	PU	2085	1063	1500	728	1151	500	4716	2291	7007
	PR	224	140	187	100	122	90	533	330	863
	Ecom	0	0	0	0	0	0	0	0	0
	Med	85	9	42	4	49	4	156	17	173
Total	2354	1212	1729	832	1322	594	5405	2638	8043	
Diolla	PU	1198	552	998	512	914	389	3110	1463	4563
	PR	12	15	14	3	6	6	32	24	56
	Ecom	0	0	0	0	0	0	0	0	0
	Med	109	19	111	12	29	2	249	33	282
Total	1319	586	1123	527	949	397	3391	1510	4901	
Baguinéda	PU	1686	945	1456	735	822	932	3984	2612	6576
	PR	209	124	145	94	177	108	531	328	857
	Ecom	0	0	0	0	0	0	0	0	0
	Med	0	0	0	0	0	0	0	0	0
Total	1895	1069	1601	829	999	1040	4495	2938	7433	
Fana	PU									
	PR									
	Ecom									
	Med									
Total										
Kalabankoro	PU									
	PR									
	Ecom									
	Med									
Total										
Kangaba	PU	902	381	483	151	417	100	1802	632	2434
	PR	0	0	0	0	0	0	0	0	0
	Ecom	0	0	0	0	0	0	0	0	0
	Med	0	0	0	0	0	0	0	0	0
Total	902	381	483	151	417	100	1802	632	2434	
Total	PU	4178	2138	4438	2131	5917	2131	13899	7142	21040
	PR	5851	2841	4487	2128	3304	1821	13492	4988	20580
	Ecom	445	278	348	197	305	204	1095	880	1776
	Med	174	28	153	18	78	6	405	50	455

Les données du CAP de FANA sont intégrées dans celles de DIOLLA

Les données du CAP de Kalabankoro sont intégrées dans celles de Baguinéda

Effectifs des élèves

Académie d'enseignement de Sikasso

CAP	1 ^{er} Année		2 ^e Année		3 ^e Année		4 ^e Année		5 ^e Année		6 ^e Année		TOTAL		Total Général		
	G	F	G	F	G	F	G	F	G	F	G	F	G	F	G	F	
Sikasso I	Presc	152	136	203	196	208	214							563	546	1109	
	PU	2486	2160	2789	2311	2750	2244	2967	2022	2693	2208	2308	1749	16003	13306	29309	
	PR	308	218	280	222	267	197	229	196	217	172	186	145	1487	1151	2638	
	Ecom	855	694	495	437	208	171	1052	859	690	570	202	179	3512	2910	6422	
	Med	713	501	598	369	537	367	494	349	510	245	455	144	3307	1975	5282	
CED																	
Total	4534	3716	4365	3536	3970	3193	4742	4026	4110	3195	3151	2218	24872	19868	44780	0	0
Sikasso II	Presc	0												0	0	0	
	PU	974	661	842	605	971	645	914	699	789	734	955	495	5445	3859	9304	
	PR	37	39	56	41	59	40	41	30	41	21	27	17	261	188	449	
	Ecom	376	290	261	167	350	215	437	284	426	270	240	125	2090	1291	3381	
	Med													0	0	0	
CED													0	0	0		
Total	1387	960	1159	613	1380	900	1392	1013	1256	1025	1222	637	7796	6336	13134	0	0
Bougouni	Presc													0	0	0	
	PU	1540	1174	1883	1405	1869	1282	1617	1162	2003	1378	1436	829	10346	7230	17578	
	PR	77	62	61	57	64	58	63	42	88	68	81	35	434	322	756	
	Ecom													0	0	0	
	Med	142	105	113	93	102	56	99	39	74	28	66	14	596	337	933	
CED													0	0	0		
Total	1759	1341	2057	1555	2035	1398	1779	1243	2185	1474	1563	678	11378	7889	19267	0	0
Yanfollia	Presc													0	0	0	
	PU	1421	1229	1372	1068	1823	1245	1587	1133	1877	1224	1361	805	9441	6704	16145	
	PR	33	25	52	18	54	67	63	56	34	26	26	12	262	204	466	
	Ecom													0	0	0	
	Med	137	122	259	107	109	57	61	30	47	6	37	5	650	327	977	
CED													0	0	0		
Total	1691	1376	1683	1193	1886	1369	1711	1219	1958	1256	1424	822	10353	7235	17588	0	0
Kadiolo	Presc	109	104											109	104	213	
	PU	1238	897	1265	1018	1339	933	1190	871	1494	939	1252	745	7778	5403	13181	
	PR	86	70	70	63	50	38	46	23	40	37	29	33	321	264	585	
	Ecom	457	316	321	254	435	280	535	490	714	580	284	154	2748	2084	4630	
	Med	163	81	115	67	113	50	82	23	78	30	55	6	606	257	863	
CED													0	0	0		
Total	2053	1468	1771	1402	1937	1301	1853	1407	2326	1596	1620	938	11580	6112	19672	0	0

Effectifs des élèves

Académie d'enseignement de Sikasso (suite)

CAP	1er Année		2e Année		3e Année		4e Année		5e Année		6e Année		TOTAL		Total Général G+F	
	G	F	G	F	G	F	G	F	G	F	G	F	G	F		
Niéna	Presc	27	14	20	25									47	39	86
	PU	824	653	729	538	985	710	914	565	847	526	1111	662	5490	3656	9146
	PR	18	15	21	21	31	20	37	12	0	0	3	8	110	76	186
	Ecom	405	314	465	349	377	275	323	269	701	566	252	196	2523	1989	4512
	Med	70	42	77	29	49	14	40	18	64	18	57	8	357	129	486
	CED	230	150											230	150	380
Total	1674	1188	1312	962	1422	1019	1314	884	1812	1132	1423	874	8757	6039	14796	
Koumantou	Presc	0												0	0	0
	PU	1232	1032	1242	903	1172	770	1135	769	1389	881	955	555	7125	4910	12035
	PR													0	0	0
	Ecom	586	517	672	564	983	872	967	890	606	542	263	205	4097	3590	7687
	Med	31	28	25	22	33	30	30	27	7	10	24	13	150	130	280
	CED	121	80	0	0	0	0	0	0	80	90	0	0	201	170	371
Total	1970	1687	1839	1489	2188	1672	2132	1686	2082	1513	1262	773	11573	8900	20373	
Kolondieba	Presc	12	20	21	19									33	39	72
	PU	829	623	683	653	967	613	820	526	893	534	733	385	6146	3334	9479
	PR	11	15	31	15	13	8							55	38	93
	Ecom	896	970	426	263	756	571	367	316	767	323	910	731	4122	3174	7296
	Med	39	11	42	36	37	21	31	25	28	10	24	9	201	112	313
	CED	144	222											144	222	366
Total	1931	1861	1403	966	1793	1213	1218	867	1688	867	1667	1125	9700	6919	16619	
Total Académie		16893	13588	14589	11838	16711	12065	18141	12325	17197	12038	13352	8285	65988	70287	136275
T.Presc		300	274	244	240	208	214	0	0	0	0	0	0	752	728	1480
T.PU		10854	8458	11005	8504	11878	8442	11144	8347	11985	8428	10111	6225	66775	48402	115177
T.PR		570	444	571	437	538	428	479	359	420	324	352	251	2930	2243	5173
T.Ecom		3585	3041	2640	2034	3109	2394	3681	3108	3904	2681	2171	1590	19090	15038	34128
T.Med		1295	890	1229	723	980	597	837	511	808	347	716	199	5887	3267	9154
T.CED		495	462	0	0	0	0	0	0	80	80	0	0	575	542	1117

Académie d'enseignement de Sikasso

CATEGORIE	7e Année		8e Année		9e Année		TOTAL			
	G	F	G	F	G	F	G	F	G+F	
Sikasso I	PU	1812	1146	1413	805	1526	842	4751	2793	7544
	PR	140	85	80	88	136	103	377	276	653
	Ecom	0	0	0	0	0	0	0	0	0
	Med	374	113	226	39	238	46	838	198	1036
Total	2326	1344	1738	932	1902	991	5966	3267	9233	
Sikasso II	PU	421	205	286	117	377	105	1084	427	1511
	PR	0	0	0	0	0	0	0	0	0
	Ecom	0	0	0	0	0	0	0	0	0
	Med							0	0	0
Total	421	205	286	117	377	105	1084	427	1511	
Bougouni	PU	901	444	593	260	672	285	2166	989	3155
	PR	46	36	43	15	28	19	117	70	187
	Ecom							0	0	0
	Med	61	11	59	7	35	3	155	21	176
Total	1008	491	695	282	735	307	2438	1080	3518	
Kadiolo	PU	786	301	678	250	833	276	2299	829	3128
	PR	0	0	0	0	0	0	0	0	0
	Ecom	0	0	0	0	0	0	0	0	0
	Med	35	0	14	0	14	0	63	0	63
Total	823	301	692	250	847	276	2362	829	3191	
Kolondieba	PU	623	279	412	128	427	90	1492	497	1989
	PR	0	0	0	0	0	0	0	0	0
	Ecom	14	6	0	0	0	0	14	6	20
	Med	0	0	0	0	0	0	0	0	0
Total	637	285	442	128	427	90	1506	503	2009	
Koumantou	PU	956	381	358	129	318	91	1632	601	2233
	PR	0	0					0	0	0
	Ecom	0						0	0	0
	Med	0						0	0	0
Total	956	381	368	129	318	91	1632	601	2233	

Effectifs des élèves

Académie d'enseignement de Sikasso (suite)

CAP	7e Année		8e Année		9e Année		TOTAL			
	G	F	G	F	G	F	G	F	G+F	
Mémoire	PU	625	297	392	147	357	97	1374	541	1915
	PR							0	0	0
	Ecom							0	0	0
Total	Med							0	0	0
		625	297	392	147	357	97	1374	541	1915
	PU	912	422	585	242	477	185	1974	849	2823
Yantoulla	PR	31	15	11	8	11	11	53	34	87
	Ecom	0	0	0	0	0	0	0	0	0
	Med	27	0	9	0	4	0	40	0	40
Total		970	437	605	250	492	196	2067	883	2950
Total des élèves										
		3741	5204	6259	2759	5430	2154	11428	6131	20559
T. PU										
		7038	3476	4747	2078	4987	1973	16772	7626	24298
T. PR										
		217	136	153	111	177	133	647	380	927
T. Ecom										
		14	8	0	0	0	0	14	6	20
T. Med										
		497	124	308	46	291	49	1096	219	1315

Académie d'enseignement de Koutiala

CAP	1987-1988																		Total Général	
	1er Année		2e Année		3e Année		4e Année		5e Année		6e Année		TOTAL		G+F					
	G	F	G	F	G	F	G	F	G	F	G	F	G	F	G	F				
Koutiala	Presc	183	154	104	112	46	131								433	397	830			
	PU	2058	1442	2670	1930	2361	1724	2193	1614	1883	1322	1068	843	5875	12243	6875	21118			
	PR	308	221	264	201	285	216	267	185	292	193	225	147	1163	1641	1163	2804			
	Ecom	361	231	181	112	250	192	594	460	75	28	15	4	1576	1576	1027	2603			
	Med	561	621	547	429	484	380	380	232	258	123	233	83	1869	2563	1869	4431			
	CED	302	163												302	163	465			
Total	3983	2832	3766	2784	3526	2643	2643	3594	2634	1686	1686	1541	1077	18758	13493	32251				
Yorosso	Presc	2	5	29	21	10	13								41	39	80			
	PU	915	487	1701	1022	1021	575	882	441	397	493	277	277	5738	3199	8937				
	PR	5	11	8	6	10	5							23	22	45				
	Ecom	59	125	25	11	132	51	233	288	5	30	7	748	487	748	1235				
	Med	162	119	108	52	59	35	15	40	8	15	40	8	469	250	719				
	CED	195	105	0	0	0	0							0	0	0				
Total	1438	852	1871	1112	1232	679	1438	1438	1093	478	794	394	514	5574	2849	8423				
M'Pessoba	Presc	20	10	24	15	33	18							77	43	120				
	PU	760	440	1282	708	1131	549	1093	478	794	394	514	280	2849	5574	8423				
	PR	0	0	0	0	0	0							0	0	0				
	Ecom	454	232	348	226	329	129	374	185	222	77	83	28	1810	877	2687				
	Med	146	71	163	89	120	43	97	23	63	16	57	10	646	252	898				
	CED	218	162											218	162	380				
Total	1596	915	1817	1038	1613	739	1564	666	1079	487	654	318	4183	6325	4183	12608				
Total AE Koutiala	5619	4598	7463	4934	8371	4061	8436	3927	3189	2570	2768	1887	34102	21872	56775					
T.Presc	205	169	157	148	189	162	0	0	0	0	0	0	0	551	479	1030				
T.PU	3743	2369	5653	3660	4513	2848	4178	2633	3393	2113	2075	1400	14923	23655	14923	38478				
T.PR	313	232	272	207	295	221	267	185	292	193	225	147	1186	1684	1186	2849				
T.Ecom	974	588	554	349	711	372	1461	933	306	110	128	39	4134	3331	6525					
T.Med	969	811	818	570	663	456	530	276	368	154	330	101	3678	2370	5048					
T.CED	715	430	0	0	0	0	0	0	0	0	0	0	520	325	845					



Effectifs des élèves

Académie d'enseignement de Koutiala

CAP	7 ^e Année		8 ^e Année		9 ^e Année		TOTAL			
	G	F	G	F	G	F	G	F		
Koutiala	PU	1245	686	938	539	946	479	3127	1704	4831
	PR	91	67	54	53	99	77	244	197	441
	Ecom	0	0	0	0	0	0	0	0	0
Med	128	29	88	8	90	7	306	44	350	
Total	1464	782	1078	600	1135	563	3677	1945	5622	
M'Péssocha	PU	236	94	218	88	246	64	700	246	946
	PR	0	0	0	0	0	0	0	0	0
	Ecom	0	0	0	0	0	0	0	0	0
Med	0	0	0	0	0	0	0	0	0	
Total	236	94	218	88	246	64	700	246	946	
Yorosso	PU	344	155	300	117	374	152	1018	424	1442
	PR	0	0	0	0	0	0	0	0	0
	Ecom	0	0	0	0	0	0	0	0	0
Med	4	1	6	0	4	0	14	1	15	
Total	348	156	306	117	378	152	1032	425	1457	
TOTAL Koutiala	2049	1032	1602	805	1759	779	5409	2816	8026	
T. PU	1825	935	1454	744	1566	635	4845	2374	7219	
T. PR	91	67	54	53	99	77	244	197	441	
T. Ecom	0	0	0	0	0	0	0	0	0	
T. Med	132	30	94	8	94	7	320	45	365	

Académie d'enseignement de Segou

CAP	1er Année		2e Année		3e Année		4e Année		De Année		De Année		TOTAL		Total Général		
	G	F	G	F	G	F	G	F	G	F	G	F	G	F	G	F	
Segou	Presc	162	159	176	154	188	176	2254	2743	2550	2116	2997	1811	528	489	1017	
	PU	2186	1850	2908	2462	2580	2122	268	268	237	183	163	171	15654	12845	28499	
	PR	274	234	280	217	274	254	238	238	237	183	27	3	1406	1298	2704	
	Ecom	281	208	419	266	388	225	139	231	96	26	466	235	1402	867	2269	
	Med	840	678	859	611	848	467	427	780	589	314	466	235	4432	2753	7185	
	CED	243	153											243	153	396	
Total	3866	3313	4644	3710	4278	3244	3059	4032	2639	3472	2639	3683	2220	24045	18185	42230	
Niono	Presc	9	12	77	86	77	94							156	192	348	
	PU	633	544	1010	758	1229	925	1225	848	1373	976	1455	967	6825	5038	11863	
	PR	204	154	220	172	239	201	272	185	230	164	169	134	1334	1020	2354	
	Ecom	1353	856	1656	1042	1332	848	582	431	314	136	217	70	5454	3989	9443	
	Med	470	413	419	272	321	222	162	107	233	137	143	83	1986	1360	3346	
	CED	données non disponibles													0	0	0
Total	2889	1979	3375	2431	3260	2310	1638	2327	1640	1693	956	2084	1274	15888	11013	26901	
Markala	Presc	56	56	63	54	63	62							162	172	334	
	PU	1211	989	1348	932	1131	731	1305	700	1478	898	1362	936	7833	5156	12989	
	PR	74	20	80	22	30	6	18	3	18	5	10	3	230	58	288	
	Ecom	970	807	872	745	294	279	264	87	51	34	35	9	2486	1961	4447	
	Med	348	281	272	185	254	139	187	128	146	69	323	116	1530	817	2347	
	CED	270	240											270	240	510	
Total	2929	2283	2813	1938	1772	1217	989	1774	1693	1693	956	1730	1084	12511	8505	21016	
Bataouéli	Presc	13	6	16	15	15	8							44	29	73	
	PU	522	371	519	337	531	405	647	422	639	417	598	383	3457	2385	5842	
	PR	94	63	67	47	85	74	122	82	64	51	39	28	471	345	816	
	Ecom	659	431	1155	635	1092	821	472	343	436	258	132	98	3846	2784	6630	
	Med	67	55	71	82	73	45	109	30	89	31	35	8	444	231	675	
	CED	118	125											118	125	243	
Total	1473	1051	1628	1356	1796	1353	977	1350	757	1228	757	905	515	8400	5909	14309	
Macina	Presc	240	233	332	336	384	306							6836	3882	10718	
	PU	5828	4224	7043	5318	6304	4645	6888	4856	6731	4764	6845	4377	32821	28184	60905	
	PR	659	478	659	462	644	544	882	529	577	413	387	345	3823	2771	6594	
	Ecom	3855	2770	4831	3514	3551	3058	1809	1216	802	467	430	132	15478	11217	26695	
	Med	1821	1532	1818	1337	1760	966	1496	821	1243	585	1288	468	9834	5721	15555	
	CED	833	654	0	0	0	0	0	0	0	0	0	0	833	654	1487	

Effectifs des élèves

Académie d'enseignement de Segou

	7e Année			8e Année			9e Année			TOTAL		
	G	F		G	F		G	F		G	F	G+F
CAP	PU	2023	1373	1703	1086	1524	931	5250	3390	8640		
	PR	124	133	119	92	118	140	361	365	726		
	Ecom	0						0	0	0		
Segou	Med	493	185	395	155	276	96	1164	436	1600		
	Total	2040	1691	2217	1333	1918	1167	8775	4191	10966		
	PU	298	135	230	90	213	73	741	298	1039		
Barouéli	PR							0	0	0		
	Ecom							0	0	0		
	Med	132	7	126	4	77	0	335	11	346		
Total	PU	430	142	356	94	290	73	1076	309	1385		
	PR	872	512	655	397	646	314	2173	1223	3396		
	Ecom	79	63	87	68	101	81	267	212	479		
Niako	Med	76	30	54	17	58	10	185	87	246		
	Total	1027	605	796	462	605	405	2628	1492	4120		
	PU	370	191	271	158	277	139	918	488	1406		
Machina	PR	/						0	0	0		
	Ecom							0	0	0		
	Med							0	0	0		
Total	PU	370	191	271	158	277	139	918	488	1406		
	PR							0	0	0		
	Ecom							0	0	0		
Markala	Med	201	104	192	77	139	61	532	242	774		
	Total	1061	624	861	442	640	366	2742	1454	4218		
	PU	890	520	669	365	701	327	2230	1212	3442		
Total	PR							0	0	0		
	Ecom							0	0	0		
	Med	1061	624	861	442	640	366	2742	1454	4218		
T. PU	Total	4423	2731	3528	2096	3361	1784	11312	6611	17923		
	T. PR	203	196	206	180	219	221	628	577	1206		
	T. Ecom	0	0	0	0	0	0	0	0	0		
T. Med	Total	902	326	787	253	550	167	2219	746	2965		

Effectifs des élèves

Académie d'enseignement de San

CAP	1995																		Total Général G+F
	1er Année		2e Année		3e Année		4e Année		5e Année		6e Année		TOTAL		F	G	F	G	
	G	F	G	F	G	F	G	F	G	F	G	F	G	F					
San	Presc	111	143	47	63	17	19									175	225		400
	PU	2305	1841	2103	1490	2169	1492	1943	1338	2201	1379	2061	1250	12782	8790	12782	8790		21572
	PR	154	105	146	118	141	109	151	112	147	115	131	107	873	666	873	666		1539
	Ecom	1235	932	630	354	493	234	475	227	362	177	343	120	3538	2044	2176	1874		5582
	Med	569	583	436	403	429	376	295	259	240	170	185	103	402	307	402	307		709
	CED	402	307											19946	13906	19946	13906		33852
Total	4776	3891	3384	2428	3249	2230	2867	1936	2950	1841	2720	1580	95	93	95	93		188	
Bla	Presc	31	29	38	36	26	28									8474	5421		13895
	PU	1236	874	1546	930	1277	856	1480	949	1393	866	1542	946	82	48	82	48		110
	PR	27	17	20	22	15	9	532	271	70	67	596	291	2810	1698	349	189		4508
	Ecom	783	569	654	406	173	94	57	15	42	12	36	17	186	195	186	195		390
	Med	76	41	73	61	65	43							11985	7644	11985	7644		19629
	CED	195	195											15	14	15	14		29
Total	2348	1725	2331	1455	1556	1030	2089	1235	1505	946	2176	1254	5145	2965	5145	2965		8110	
Tomlinian	Presc	10	10	5	4											0	0		0
	PU	901	590	808	522	798	498	897	443	930	503	811	409	1163	773	1163	773		1936
	PR	170	143	192	161	283	126	211	123	196	115	161	105	3443	1997	3443	1997		5440
	Ecom	1069	770	540	316	473	236	455	228	455	228	451	219	0	0	0	0		0
	Med													192	146	192	146		340
	CED	192	148											9958	5897	9958	5897		15855
Total	2342	1661	1545	1003	1504	860	1663	794	1581	946	1423	733	28401	17176	28401	17176		43577	
T.Presc	Presc	152	182	90	103	43	47	0	0	0	0	0	0	0	0	285	332		617
	PU	4442	3306	4467	2942	4244	2846	4320	2730	4524	2748	4414	2805	2098	1487	2098	1487		3588
	PR	351	285	358	301	389	244	365	235	343	230	282	212	9791	5739	9791	5739		15630
	Ecom	3067	2271	1824	1076	1139	564	1482	726	887	472	1382	630	2525	2063	2525	2063		4588
	Med	845	604	531	464	494	419	352	274	282	182	221	120	789	650	789	650		1439
	T.CED	789	650	0	0	0	0	0	0	0	0	0	0	0	0	0	0		0

Presc=prescolaire; PU=public; PR=privé; Ecom=école communautaire; CED=centre d'éducation pour le développement

Effectifs des élèves

Académie d'enseignement de San

	7 ^e Année			8 ^e Année			9 ^e Année			TOTAL		
	G	F	C	F	C	G	F	G	F	G-F		
CAP	PU	984	465	739	353	1024	483	2747	1901	4048		
	PR	114	95	78	56	122	85	314	236	550		
	Ecom	0						0	0	0		
San	Med	104	81	72	32	47	22	223	135	358		
	Total	1202	641	889	441	1193	590	3284	1672	4956		
	PU	891	416	556	270	625	210	2072	896	2968		
Bia	PR							0	0	0		
	Ecom							0	0	0		
	Med							0	0	0		
Total		891	416	556	270	625	210	2072	896	2968		
	PU	489	173	413	123	865	153	1587	449	2036		
	PR	202	101	176	80	194	74	572	255	827		
Tomblin	Ecom							0	0	0		
	Med							0	0	0		
	Total	891	274	589	203	859	227	2139	704	2843		
Totaux												
7 ^e Année												
8 ^e Année												
9 ^e Année												
TOTAL												
Totaux												
T. PU												
T. PR												
T. Ecom												
T. Med												

Effectifs des élèves

Académie d'enseignement de Mopti

CAP	1er Année		2e Année		3e Année		4e Année		5e Année		6e Année		TOTAL	Total Général		
	G	F	G	F	G	F	G	F	G	F	G	F				
Mopti	Presc	80	84	80	61	622	1709	1892	1709	1449	1590	1449	251	21	472	
	PU	2020	1856	2024	1807	1893	1892	1892	1709	1449	1590	1449	11411	10168	21579	
	PR	91	57	77	54	68	53	51	62	47	59	49	415	311	726	
	Ecom	16	17	13	22	38	34	11	0	0	0	0	74	92	166	
	Med	111	123	50	69	32	27	23	16	23	13	10	5	248	253	502
	CED	345	345	2248	2032	2118	1901	1981	1700	1777	1758	1500	1745	345	690	840
Total	2863	2477	2248	2032	2118	1901	1981	1700	1777	1758	1500	1745	11300	11300	24135	
Djenné	Presc	1112	1005	846	688	734	534	776	636	628	425	365	4665	3653	8318	
	PU	0	0	0	0	0	0	0	0	0	0	0	0	0	0	
	PR	85	40	53	35	91	81	66	50	74	50	0	348	286	634	
	Ecom	124	115	171	169	11	10	20	3	30	11	4	367	312	679	
	Med	114	124	124	124	7	4	7	4	0	0	0	114	124	238	
	CED	1415	1284	1070	852	836	605	862	662	732	488	560	5485	4325	9810	
Total	481	414	207	178	250	167	169	127	128	96	60	39	1335	1022	2357	
Youwarou	Presc	0	0	0	0	0	0	0	0	0	0	0	0	0	0	
	PU	0	0	0	0	0	0	0	0	0	0	0	0	0	0	
	PR	0	0	0	0	0	0	0	0	0	0	0	0	0	0	
	Ecom	0	0	0	0	0	0	0	0	0	0	0	0	0	0	
	Med	8	7	5	8	7	4	7	4	0	0	0	20	19	39	
	CED	66	52	212	187	257	171	189	127	128	98	80	39	1431	1093	2524
Total	956	473	212	187	257	171	189	127	128	98	80	39	1431	1093	2524	
Ténenkou	Presc	904	740	751	685	756	679	774	468	471	336	269	3925	3086	6991	
	PU	0	0	0	0	0	0	0	0	0	0	0	0	0	0	
	PR	0	0	0	0	0	0	0	0	0	0	0	0	0	0	
	Ecom	0	0	0	0	43	32	48	30	66	50	0	158	112	270	
	Med	5	13	9	6	7	7	7	4	3	1	0	31	51	62	
	CED	169	96	760	671	806	718	830	494	540	387	269	169	4283	3305	7588
Total	1078	849	760	671	806	718	830	494	540	387	269	169	4283	3305	7588	
Sévaré	Presc															
	PU															
	PR															
	Ecom															
	Med															
	CED															
Total																
Sévaré	Presc															
	PU															
	PR															
	Ecom															
	Med															
	CED															
Total																
Sévaré	Presc	3711	3413	4230	3783	4317	3334	3892	3377	2756	1897	3092	21544	20113	41657	
	PU	80	80	84	80	87	61	0	0	0	0	0	251	221	472	
	PR	4517	4014	3828	3339	3633	3106	2845	3119	2506	2606	2019	21336	17509	38845	
	Ecom	91	57	77	54	68	53	59	62	47	56	49	415	311	726	
	Med	81	57	68	57	172	127	122	91	140	108	0	581	440	1021	
	CED	248	253	235	252	67	48	50	23	56	25	21	9	867	616	1483
Total	694	617	0	0	0	0	0	0	0	0	0	0	634	617	311	

Les données de Sévaré ont été intégrées dans celles de Mopti

EFFECTIFS DES ÉLÈVES

Académie d'enseignement de Mopti

	7e Année		8e Année		9e Année		TOTAL		G+F	
	G	F	G	F	G	F	G	F		
CAP	PU	1071	694	843	541	848	537	2782	1772	4554
	PR	23	31	18	21	30	17	71	69	140
	Ecom	0	0	0	0	0	0	0	0	0
	Med	7	9	4	4	7	2	15	15	33
Total	1101	734	885	566	895	556	2851	1856	4707	
Sévaré	PU									
	PR									
	Ecom									
	Med									
Les données de Sévaré ont été intégrées dans celles de Mopti										
Total	PU	212	95	131	73	113	48	458	216	672
	PR	0	0	0	0	0	0	0	0	0
	Ecom	0	0	0	0	0	0	0	0	0
	Med									
Total	212	95	131	73	113	48	458	216	672	
Tienikou	PU	307	157	236	107	246	131	789	395	1184
	PR	0	0	0	0	0	0	0	0	0
	Ecom	0	0	0	0	0	0	0	0	0
	Med									
Total	307	157	236	107	246	131	789	395	1184	
Djenné	PU									
	PR									
	Ecom									
	Med									
Total	307	157	236	107	246	131	789	395	1184	
Youngrou	PU	60	29	43	19	33	15	136	64	200
	PR	0	0	0	0	0	0	0	0	0
	Ecom	0	0	0	0	0	0	0	0	0
	Med	0	0	0	0	0	0	0	0	0
Total	60	29	43	19	33	15	136	64	200	
Grand Total										
T.PU	1650	975	1253	740	1200	732	4143	2447	6590	
T.PR	23	31	18	21	30	17	71	69	140	
T.Ecom	0	0	0	0	0	0	0	0	0	
T.Med	7	9	4	4	7	2	15	15	33	

Effectifs des élèves

Académie d'enseignement de Douentza

CAP	1er Année		2e Année		3e Année		4e Année		5e Année		6e Année		TOTAL		Total Général		
	G	F	G	F	G	F	G	F	G	F	G	F	G	F	G	F	
Douentza	Presc	1241	1077	667	512	581	450	491	356	454	265	402	225	3836	2905	0	6741
	PU	0	0	0	0	0	0	0	0	0	0	0	0	0	0	0	0
	PR	120	137	485	325	132	144	176	178	263	238	10	20	1166	1042	0	2208
	Ecom	24	24	17	22	11	12	2	9	3	5	0	0	57	72	0	129
	Med	176	125	1149	859	724	606	669	543	720	528	412	245	5235	4144	0	9379
Total	1581	1363	1149	859	724	606	669	543	720	528	412	245	5235	4144	0	9379	
Bandiagara	Presc	17	25	22	21	2	3	0	0	0	0	0	0	41	49	0	90
	PU	2350	1976	1461	1106	1214	955	1340	875	1338	847	1567	736	9270	6495	0	15765
	PR	34	28	29	22	46	21	47	15	0	0	0	0	156	86	0	242
	Ecom	500	353	394	286	333	165	244	144	57	179	169	95	1897	1224	0	2921
	Med	114	74	127	81	106	93	100	62	94	40	69	24	610	374	0	984
Total	531	529	2033	1518	1701	1237	1731	1086	1489	1096	1806	865	12305	8767	0	21082	
Koro	Presc	9	7	5	5	9	9	0	0	0	0	0	0	23	21	0	44
	PU	1926	1758	1006	898	1434	1012	980	692	1418	800	808	471	7670	5631	0	13301
	PR	75	67	94	49	104	63	109	61	94	63	86	47	582	350	0	912
	Ecom	652	547	325	204	503	249	258	198	308	190	193	73	2239	1461	0	3700
	Med	126	82	144	75	50	56	52	46	34	19	31	10	437	288	0	725
Total	608	500	1574	1231	2100	1389	1399	997	1854	1072	1216	601	11539	8351	0	19890	
Bankass	Presc	28	35	36	28	46	26	51	21	54	20	54	20	276	144	0	429
	PU	2043	1789	673	529	1182	840	622	465	1000	494	501	227	6021	4344	0	10365
	PR	35	29	36	28	46	26	51	21	54	20	54	20	276	144	0	429
	Ecom	282	294	448	283	30	26	230	97	0	0	177	76	1188	776	0	1944
	Med	73	76	97	71	86	45	34	10	0	0	0	0	290	202	0	492
Total	480	480	1255	911	1344	937	937	593	1054	514	732	323	6263	5981	0	9680	
Total	Presc	2941	2703	1255	911	1344	937	937	593	1054	514	732	323	6263	5981	0	14244
	T. PU	1844	1612	673	529	1182	840	622	465	1000	494	501	227	6021	4344	0	12733
	T. PR	54	67	27	26	11	12	0	0	0	0	0	0	92	106	0	197
	T. Ecom	7560	6000	3807	3045	4411	3257	3433	2368	4210	2428	3376	1659	26797	19376	0	46172
	T. Med	144	124	159	99	198	110	207	97	148	83	140	67	994	580	0	1574
T. CED	1554	1331	1833	1100	998	584	308	617	628	607	549	284	6270	4803	0	10773	
T. CED	337	256	385	249	253	208	189	127	131	64	100	34	1394	936	0	2330	
T. CED	1795	1734	0	0	0	0	0	0	0	0	0	0	1795	1734	0	3529	

Effectifs des élèves

Académie d'enseignement de Douentza

	7e Année		8e Année		9e Année		TOTAL			
	G	F	G	F	G	F	G	F	G+F	
CAP	PU	244	131	273	114	312	79	829	324	1153
	PR	0	0	0	0	0	0	0	0	0
	E.com	0	0	0	0	0	0	0	0	0
Douentza	Med	0	0	0	0	0	0	0	0	0
	Total	244	131	273	114	312	79	829	324	1153
	PU	779	369	500	191	643	166	1922	726	2849
Bandjagara	PR	28	24	38	16	32	18	98	58	158
	E.com	0	0	0	0	0	0	0	0	0
	Med	0	0	0	0	0	0	0	0	0
Total	807	393	538	207	675	184	2020	784	2804	
	PU	563	264	358	113	452	184	1373	561	1934
	PR	85	53	76	43	75	31	238	127	365
Koro	E.com	0	0	0	0	0	0	0	0	0
	Med	20	10	8	4	0	0	28	14	42
	Total	666	327	442	160	527	215	1637	702	2339
Bankass	PU	318	113	233	73	290	70	841	258	1097
	PR	0	0	0	0	0	0	0	0	0
	E.com	0	0	0	0	0	0	0	0	0
Total	318	113	233	73	290	70	841	258	1097	
	Total AE Douentza									
	2037	954	1438	584	1904	548	4927	2069	7393	
Total AE Douentza										
T.PU	1904	877	1394	491	1897	499	4965	1897	6832	
T.PR	113	77	114	59	107	49	324	198	519	
T.E.com	0	0	0	0	0	0	0	0	0	
T.Med	20	10	8	4	0	0	28	14	42	

Effectifs des élèves

Académie d'enseignement de Tombouctou

Niveau	Catégorie	1er Année		2e Année		3e Année		4e Année		5e Année		6e Année		TOTAL		Total Général G+F
		G	F	G	F	G	F	G	F	G	F	G	F	G	F	
Tombouctou	Presc	2	4	78	87	84	82	91						251	288	537
	PU	1016	876	933	906	877	858	749	466	470	345			4655	4015	8670
	PR	26	16	13	9	6	22	9						67	44	111
	Ecom	297	273	188	186	188	74	56	6					735	682	1417
	Med	118	137	112	131	80	83	93	37	44	11			494	519	1013
	CED												0	0	0	
	Total	1459	1308	1324	1219	1159	1119	988	511	514	356			6202	5526	11728
Diré	Presc															
	PU	874	686	562	454	532	458	331	280	307	186			3098	2570	5668
	PR															
	Ecom															
	Med															
	CED															
	Total	874	686	562	454	532	458	331	280	307	186			3098	2570	5668
Goundam	Presc	46	53											46	53	99
	PU	939	781	741	598	648	555	377	268	341	177			3658	2747	6405
	PR													0	0	0
	Ecom	369	300	260	202	77	50	40	1	6	1			792	594	1386
	Med	100	80	57	50	30	20	27	4	7	5			221	191	412
	CED	20	13											20	13	33
	Total	1474	1227	1078	850	755	625	444	284	356	183			4749	3599	8348
Rharous	Presc															
	PU	923	747	471	369	347	312	236	133	153	56			2363	1798	4161
	PR													0	0	0
	Ecom	44	30	37	17									81	47	128
	Med	108	63	75	25	54	23	3	8	9	0			296	120	416
	CED												0	0	0	
	Total	975	840	592	417	408	283	239	141	162	56			2756	1976	4732
Niakoum	Presc															
	PU	1533	1229	727	518	517	442	358	192	247	97			3881	2789	6670
	PR													0	0	0
	Ecom	136	113	114	100	54	47	38	9	7	3			370	304	674
	Med													0	0	0
	CED												0	0	0	
	Total	1669	1342	841	616	571	489	386	201	254	100			4251	3093	7344
Total AC Tombouctou	Presc	48	57	87	93	86	82	91	0	0	0			313	330	643
	PU	5185	4529	3434	2745	2861	2373	2656	2051	2043	1360			1518	861	2379
	PR	35	18	13	9	6	22	9	0	0	0			67	44	111
	Ecom	845	715	619	505	287	250	171	134	30	15			1978	1827	3805
	Med	326	280	244	206	164	156	126	123	51	80			1011	830	1841
	CED	20	13	0	0	0	0	0	0	0			20	13	33	

Les données de Diré sont globales

Académie d'enseignement de Tombouctou

CAP	7e Année		8e Année		9e Année		TOTAL			
	G	F	G	F	G	F	G	F	G+F	
Tombouctou	PU	368	91	236	134	269	179	873	404	1277
	PR	0						0	0	0
	Ecom	0						0	0	0
	Med	12	4					12	4	16
Total		380	95	236	134	269	179	885	408	1293
Goundam	PU	176	79	148	82	169	79	493	240	733
	PR							0	0	0
	Ecom							0	0	0
	Med	7	3					7	3	10
Total		183	82	148	82	169	79	500	243	743
Rharous	PU	124	54	80	29	73	21	277	104	381
	PR							0	0	0
	Ecom							0	0	0
	Med							0	0	0
Total		124	54	80	29	73	21	277	104	381
Diré	PU	186	113	149	68	132	63	467	244	711
	PR									
	Ecom									
	Med									
Total		186	113	149	68	132	63	467	244	711
Les données de Diré sont globales										
Niakouké	PU	216	84	147	55	178	80	541	199	740
	PR							0	0	0
	Ecom							0	0	0
	Med							0	0	0
Total		216	84	147	55	178	80	541	199	740
Total AE Tombouctou										
		1083	423	780	368	821	402	2670	1188	3858
Total AE Tombouctou										
		1070	421	780	368	821	402	2851	1191	3842
T.PU										
		0	0	0	0	0	0	0	0	0
T.PR										
		0	0	0	0	0	0	0	0	0
T.Ecom										
		0	0	0	0	0	0	0	0	0
T.Med										
		19	7	0	0	0	0	19	7	26

Effectifs des élèves

Académie d'enseignement de GAO

CAP	1er Année		2e Année		3e Année		4e Année		5e Année		6e Année		TOTAL		Total Général		
	G	F	G	F	G	F	G	F	G	F	G	F	G	F	G	F	
Gao	Presc	68	58	76	77	70	64	0	0	0	0	0	0	214	199	413	
	PU	2577	2262	1689	1492	1432	140	1125	898	1141	827	1064	743	9028	6362	15390	
	PR	183	161	131	160	110	131	100	97	69	74	81	66	674	689	1363	
	Ecom	152	80	87	47	59	29	27	15	35	15	0	0	360	186	546	
	Med	540	288	366	248	339	202	310	154	246	109	239	98	2040	1099	3139	
CED	0	0	0	0	0	0	0	0	0	0	0	0	0	0	0	0	
Total	3520	2849	2349	2024	2010	566	1562	1164	1491	1025	1384	907	12318	8535	20851	0	
Ansongo	Presc	16	12	0	0	0	0	0	0	0	0	0	0	16	12	30	
	PU	1063	981	808	803	706	598	636	478	564	379	428	361	4203	3600	7803	
	PR	0	0	0	0	0	0	0	0	0	0	0	0	0	0	0	
	Ecom	106	75	85	85	60	56	50	32	0	0	0	0	300	228	528	
	Med	70	38	62	24	58	20	40	18	38	12	24	3	292	115	407	
CED	0	0	0	0	0	0	0	0	0	0	0	0	0	0	0	0	
Total	1256	1106	953	892	824	674	726	528	602	391	452	384	4813	3955	8768	0	
Ménaka	Presc	0	0	0	0	0	0	0	0	0	0	0	0	0	0	0	
	PU	926	865	746	487	455	232	308	159	328	168	210	77	2974	1788	4762	
	PR	0	0	0	0	0	0	0	0	0	0	0	0	0	0	0	
	Ecom	0	0	0	0	0	0	0	0	0	0	0	0	0	0	0	
	Med	39	51	33	32	35	34	37	30	23	17	10	0	177	164	341	
CED	0	0	0	0	0	0	0	0	0	0	0	0	0	0	0		
Total	965	718	779	518	490	268	346	189	351	185	220	77	3151	1952	5103	0	
Boureim	Presc	19	16	0	0	0	0	0	0	0	0	0	0	19	16	36	
	PU	840	788	734	505	560	414	565	364	565	352	413	228	3777	2641	6418	
	PR	0	0	0	0	0	0	0	0	0	0	0	0	0	0	0	
	Ecom	81	76	82	110	110	88	91	97	64	52	0	0	428	423	851	
	Med	39	15	35	17	19	9	25	15	26	4	18	5	182	66	227	
CED	0	0	0	0	0	0	0	0	0	0	0	0	0	0	0		
Total	1079	895	851	632	689	511	681	466	655	408	431	233	4386	3145	7531	0	
TOTAL Gao	8520	5563	4932	4067	4013	2017	3315	2387	3098	2309	2482	1581	2898	1787	4285	0	
T.Presc	105	88	76	77	70	64	0	0	0	0	0	0	251	227	478		
T.PU	5508	4696	3975	3287	3153	1384	2635	1809	2598	1726	2115	1409	19862	14391	34373		
T.PR	183	161	131	160	110	131	100	97	69	74	81	68	674	689	1363		
T.Ecom	338	231	254	222	225	173	168	144	99	67	0	0	1088	837	1925		
T.Med	688	392	498	321	451	265	412	217	333	142	291	106	2671	1443	4114		
T.CED	0	0	0	0	0	0	0	0	0	0	0	0	0	0	0		

Effectifs des élèves

Académie d'enseignement de GAO

	7e Année		8e Année		9e Année		TOTAL			
	G	F	G	F	G	F	G	F	G+F	
GAO	PU	813	551	485	336	497	29	1795	918	2711
	PR	41	45	28	19	32	19	101	83	184
	Ecom	0	0	0	0	0	0	0	0	0
	Med	220	24	135	12	102	10	457	46	503
Total	1074	620	648	367	631	58	2353	1048	3398	
Bourzem	PU	222	111	81	36	75	30	378	177	555
	PR	0	0	0	0	0	0	0	0	0
	Ecom	0	0	0	0	0	0	0	0	0
	Med	0	0	0	0	0	0	0	0	0
Total	222	111	81	36	75	30	378	177	555	
Anaonnga	PU	381	211	157	61	118	47	656	319	975
	PR	0	0	0	0	0	0	0	0	0
	Ecom	0	0	0	0	0	0	0	0	0
	Med	25	10	20	3	9	1	54	14	68
Total	406	221	177	64	127	48	710	333	1043	
Manaka	PU	145	47	70	23	66	21	281	91	372
	PR	0	0	0	0	0	0	0	0	0
	Ecom	0	0	0	0	0	0	0	0	0
	Med	0	0	0	0	0	0	0	0	0
Total	145	47	70	23	66	21	281	91	372	
Total AE GAO										
	1547	988	978	490	838	157	3722	1848	5368	
T.PU	1561	920	793	456	756	127	3110	1503	4613	
T.PR	41	45	28	19	32	19	101	83	184	
T.Ecom	0	0	0	0	0	0	0	0	0	
T.Med	245	34	155	15	111	11	511	60	571	

Académie d'enseignement de Kidal

CAP	1er Année		2e Année		3e Année		4e Année		5e Année		6e Année		TOTAL	Total Général G+F	
	G	F	G	F	G	F	G	F	G	F	G	F			
Kidal	Presc	2	2	7	6	11	6	0	0	0	0	0	20	14	34
	PU	287	166	177	101	115	65	111	76	134	85	75	889	567	1488
	PR												0	0	0
	Ecom												1	0	1
	Med	25	17	25	29	17	13	9	2	8	1		84	62	146
CED	42	15										42	15	57	
Total	356	200	208	136	143	108	120	79	142	86	75	50	1045	658	1703
Tessalit	Presc	2	2	7	6								9	6	17
	PU	197	124	109	59	97	51	87	39	65	42	30	555	332	917
	PR												0	0	0
	Ecom	13	2	10	2	9	4	10	2	15	0	9	66	13	79
	Med												0	0	0
CED	30	10										0	0	0	
Total	242	138	128	67	105	55	97	41	80	42	39	20	690	383	1053
Total AE Kidal	598	338	336	203	248	163	217	120	222	128	114	70	1735	1041	2758
T.Presc	4	4	14	12	11	6	0	0	0	0	0	0	29	22	51
T.PU	484	290	286	160	212	140	198	115	199	127	105	67	1494	899	2383
T.PR	0	0	0	0	0	0	0	0	0	0	0	0	0	0	0
T.Ecom	13	2	11	2	9	4	10	2	15	0	9	3	67	13	80
T.Med	25	17	25	29	17	13	9	2	8	1	0	0	84	62	148
T.CED	72	25	0	0	0	0	0	0	0	0	0	0	72	25	97

CAP	7e Année		8e Année		9e Année		TOTAL	G	F	G	F	G	F	G+F
	G	F	G	F	G	F								
Kidal	PU	85	33	40	18	54	28	179	80	269				
	PR													
	Ecom													
	Med													
Total	85	33	40	18	54	28	179	80	269					
Tessalit	PU	27	5	25	7	36	5	88	17	105				
	PR													
	Ecom													
Total	27	5	25	7	36	5	88	17	105					
Total AE Kidal	112	38	65	25	90	33	267	97	374					
T.PU	112	38	65	25	90	33	267	97	374					
T.PR														
T.Ecom														
T.Med														

Effectifs des élèves

Académie d'enseignement de BAMAKO Rive Gauche

	1 ^{er} Année		2 ^e Année		3 ^e Année		4 ^e Année		5 ^e Année		6 ^e Année		TOTAL		Total Général	
	G	F	G	F	G	F	G	F	G	F	G	F	G	F		
CAP	Presc	95	97	59	75	58	76	815	817	990	904	1087	978	212	248	460
	PU	705	607	869	808	805	722	403	403	389	349	397	302	2987	2498	5485
	PR	582	526	520	473	544	443	455	403	180	182	57	148	1287	1185	2432
	Ecom	221	236	236	189	246	204	227	216	180	178	11	107	2131	2293	4424
	Med	629	752	465	541	408	440	306	275	212	178	11	107	16	14	30
Total	2248	2232	2149	2087	2061	1895	1803	1711	1771	1593	1752	1533	11784	11051	22835	
Hippodrome	Presc	107	110	116	111	86	92	642	646	684	676	848	763	309	313	622
	PU	525	461	577	571	691	754	160	148	185	132	118	110	3967	3873	7840
	PR	247	205	233	196	246	150	160	148	185	132	118	110	1189	941	2130
	Ecom	NEANT	NEANT	NEANT	NEANT	NEANT	NEANT	NEANT	NEANT	NEANT	NEANT	NEANT	NEANT	NEANT	NEANT	NEANT
	Med	302	354	247	278	209	243	183	183	175	122	158	103	1274	1283	2557
Total	1181	1130	1173	1156	1232	1239	985	977	1044	832	1124	976	6739	6410	13149	
Djélibougou	Presc	46	59	274	267	164	153	754	742	809	799	951	847	484	479	963
	PU	704	615	671	607	809	744	414	371	381	348	369	369	4708	4354	9062
	PR	416	400	364	389	451	381	414	371	381	348	369	369	2395	2258	4653
	Ecom	179	132	141	152	107	126	138	115	111	78	90	68	756	671	1427
	Med	479	222	254	110	400	134	278	132	149	188	92	182	1660	968	2628
Total	1824	1428	1714	1525	1931	1538	1592	1360	1450	1413	1492	1466	10003	8730	18733	
Bozola	Presc	58	73	44	50	38	37	1589	1613	1972	1899	1877	1828	140	160	300
	PU	1201	1208	1486	1559	1489	1581	257	205	224	196	185	194	9616	9089	19305
	PR	264	255	270	211	314	280	80	68	66	60	51	37	1514	1371	2885
	Ecom	122	135	110	197	197	95	94	85	70	59	58	57	626	592	1218
	Med	206	198	118	145	91	100	94	85	70	59	58	57	637	648	1285
Total	1865	1880	2030	2192	2129	2093	2020	1875	2332	2214	2171	2117	12547	12471	25018	
Bamako Coura	Presc	348	342	310	306	296	286	924	954	929	956	887	865	951	934	1885
	PU	630	642	783	750	860	774	137	139	99	146	92	102	5013	5041	10054
	PR	194	143	147	136	153	135	137	139	99	146	92	102	782	801	1583
	Ecom	Inexistant	Inexistant	Inexistant	Inexistant	Inexistant	Inexistant	Inexistant	Inexistant	Inexistant	Inexistant	Inexistant	Inexistant	Inexistant	Inexistant	Inexistant
	Med	62	88	51	37	18	38	26	21	25	20	17	14	199	218	417
Total	1203	1236	1291	1229	1324	1233	1087	1114	1053	1122	996	1081	6954	7015	13969	

Effectifs des élèves

Académie d'enseignement de BAMAKO Rive Gauche (suite)

CAP	1er Année		2e Année		3e Année		4e Année		5e Année		6e Année		TOTAL		Total Général
	G	F	G	F	G	F	G	F	G	F	G	F	G	F	
Presc	143	170	269	226	177	158							569	554	1143
PU	769	757	818	766	803	865	881	770	926	941	786	773	4983	4872	9855
PR	41	54	29	47	39	46	21	28	24	24	7	14	161	213	374
Ecom	23	32	33	42	43	39	33	33	22	31	19	10	173	167	360
Med	34	31	9	31	26	24	16	10	8	5	29	17	122	118	240
CED	5	15											15	15	30
Total	1025	1059	1158	1112	1088	1132	951	841	980	1001	841	814	6043	5959	12002
Presc	746	658	899	946	907	935	1198	1044	1017	993	1070	945	5837	5521	11358
PU	467	431	435	392	377	366	261	317	237	236	171	137	1948	1879	3827
PR	85	53	95	78	66	63	60	75	51	55	75	66	453	420	873
Ecom	393	371	245	273	211	202	129	119	125	109	116	96	1219	1170	2389
Med	11	14											11	14	25
CED	1702	1537	1675	1689	1561	1588	1668	1556	1430	1393	1432	1244	9468	9004	18472
Total	267	271	1093	1115	1335	1440	1682	1768	1425	1537	1451	1520	7967	8331	16198
PU	881	951	1093	1115	1335	1440	1682	1768	1425	1537	1451	1520	7967	8331	16198
PR	586	541	488	506	503	435	416	367	374	345	320	283	2687	2477	5164
Ecom	60	59	82	99	61	57	56	63	44	44	44	30	347	362	699
Med	419	429	291	283	191	224	186	153	140	99	87	48	1314	1236	2550
CED	30	30											30	30	60
Total	2243	2281	1954	2003	2090	2156	2340	2351	1983	2025	1902	1881	12512	12897	25209
Total AE Bamako RG	13291	12783	13144	12993	13416	12872	12446	11884	12043	11693	11710	11112	76050	73337	149387
T.Presc	1064	1122	1072	1035	816	802	0	0	0	0	0	0	2962	2959	5911
T.PU	6161	5899	7198	7123	7699	7815	8495	8354	8752	8707	8957	8618	47262	46516	93778
T.PR	2757	2555	2486	2380	2627	2236	2121	1978	1913	1776	1659	1511	13563	12436	25999
T.Ecom	690	657	698	757	720	614	614	570	474	430	426	359	3622	3387	7009
T.Med	2524	2445	1690	1698	1054	1405	1216	982	904	780	668	624	8556	7934	16490
T.CED	95	105	0	0	0	0	0	0	0	0	0	0	95	105	200

EFFECTIFS DES ÉLÈVES

Académie d'enseignement de BAMAKO Rive Gauche

		1 ^{er} Cycle						TOTAL		Total Général	
		7 ^e Année		8 ^e Année		9 ^e Année		G	F	G+F	
CAP	PU	813	660	636	497	751	476	2200	1633	3833	
	PR	274	266	257	187	235	207	766	660	1426	
	Neant										
Djellbougou	Med	85	48	56	40	58	21	199	109	308	
	Ecom	1172	974	949	724	1044	704	3165	2402	5567	
	Neant										
Total	PU	841	885	722	781	617	502	2180	2188	4368	
	PR	95	81	70	37	39	59	204	177	381	
	Neant										
Bozola	Ecom	32	29	36	24	13	10	84	63	147	
	Med	968	995	828	842	672	571	2466	2406	4876	
	Neant										
Total	PU	636	612	544	494	606	495	1786	1601	3387	
	PR	113	109	107	84	91	93	311	286	597	
	Neant										
Hippodrome	Ecom	212	105	194	79	152	42	558	226	784	
	Med	961	826	845	657	849	630	2655	2113	4768	
	Neant										
Total	PU	960	859	771	683	761	723	2492	2265	4757	
	PR										
	Neant										
Centre commercial	Ecom	26	8	14	3	34	8	74	19	93	
	Med	986	867	785	686	795	731	2566	2284	4850	
	Neant										
Total	PU	1009	752	824	534	851	544	2664	1830	4514	
	PR	85	84	85	78	45	54	225	216	441	
	Neant										
Banconi	Ecom	25	18	0	7			33	25	58	
	Med	49	28	31	4	3	14	98	46	144	
	Neant										
Total	PU	1178	862	948	623	914	612	3040	2117	5157	
	PR	760	762	711	592	621	530	2092	1887	3978	
	Neant										
Bamako Coura	PU	110	127	83	124	65	124	258	375	633	
	PR										
	Neant										
Total	Ecom	6	6	6	10	3	8	17	24	41	
	Med	878	695	600	726	699	662	2367	2283	4650	
	Neant										

Effectifs des élèves

Académie d'enseignement de BAMAKO Rive Gauche (suite)

CAP	7e Année		8e Année		9e Année		TOTAL		Total Général	
	G	F	G	F	G	F	G	F	G+F	
Laflabougou	PU	998	1310	1416	1333	1308	3761	3722	7503	
	PR	196	186	142	157	171	488	499	987	
Total	Ecom									
	Med	75	32	69	26	95	259	93	352	
Sébénikoro	PU	1409	1216	1534	1584	1585	4528	4314	8842	
	PR	603	440	758	521	686	2047	1966	3413	
	Ecom	88	85	55	61	37	21	180	347	
	Med	Non disponible								
Total		45	50	58	18	34	137	76	213	
		736	575	871	600	767	2384	1609	3973	
Total A.E. Bamako RG		8286	7230	7460	8442	7305	23153	19330	42483	
T. PU		6760	5968	6276	5518	6226	19262	16489	35731	
T. PR		971	938	792	713	669	2432	2380	4812	
T. Ecom		25	18	8	7	0	33	25	58	
T. Med		532	306	484	204	410	1426	656	2082	

Efficacités des élèves

CAP	1er Année		2e Année		3e Année		4e Année		5e Année		6e Année		TOTAL	Total Général		
	G	F	G	F	G	F	G	F	G	F	G	F				
Faladies	Presc	145	150	121	116	72	81	1173	1114	1110	1099	1263	1132	338	347	685
	PU	623	754	910	813	1139	1103	1079	924	998	816	910	762	8418	6015	12433
	PR	1585	1204	1297	1193	1177	1043	1079	924	998	816	910	762	7044	5942	12986
	Ecom	134	125	163	150	194	125	161	147	151	121	93	67	880	755	1635
	Med	574	568	528	383	290	298	243	215	192	182	145	121	1982	1785	3727
	CEJ	30	30											30	30	60
Total	3251	2820	3019	2655	2682	2650	2656	2430	2449	2218	2411	2102	16698	14834	31542	
Totohorobougou	Presc	311	252	239	213	188	206	678	702	852	810	650	563	738	671	1409
	PU	502	398	674	602	813	852	554	458	508	406	383	383	4188	3927	8096
	PR	716	621	669	545	638	529	554	458	508	406	383	383	3470	2940	6410
	Ecom	168	149	121	109	137	120	109	89	81	61	61	43	677	571	1248
	Med	422	604	291	485	288	348	258	257	167	258	145	211	1672	2161	3723
	CEJ															
Total	2121	2034	1994	1854	2065	2053	1599	1504	1608	1535	1239	1200	10826	10270	20696	
Banankabougou	Presc	183	172	135	157	115	109	894	851	870	917	1055	1026	413	438	851
	PU	662	710	767	687	783	839	894	851	870	917	1055	1026	6061	5032	10693
	PR	559	539	483	484	583	481	492	422	457	390	421	394	2985	2710	5705
	Ecom	74	58	58	71	59	64	53	48	36	23	30	17	310	281	591
	Med	229	315	184	243	164	156	183	210	171	106	180	99	1117	1129	2240
	CEJ	Non créés														
Total	1687	1794	1647	1642	1714	1649	1622	1531	1534	1436	1686	1538	9890	9590	19480	
Kalabari-coura	Presc	47	51	36	39	72	77	982	866	1189	1018	1021	970	155	167	322
	PU	698	586	787	754	1055	911	882	866	1189	1018	1021	970	5732	5105	10837
	PR	1503	1365	1393	1176	1353	1168	1130	1084	964	810	800	656	7143	6221	13364
	Ecom	183	181	194	134	114	125	83	81	63	64	35	32	672	617	1289
	Med	653	712	412	495	317	420	292	301	203	238	187	136	2064	2302	4366
	CEJ	7	8											7	8	15
Total	3091	2903	2822	2600	2911	2701	2487	2312	2419	2130	2043	1774	15773	14420	30193	
Total	Presc	666	626	531	525	447	473	0	0	0	0	0	0	1644	1623	3267
	PU	2685	2448	3158	2856	3800	3705	3727	3533	4021	3844	3989	3683	21360	20079	41439
	PR	4369	3729	3842	3400	3751	3221	3255	2986	2925	2422	2514	2175	20652	17813	38465
	Ecom	536	513	536	484	504	434	408	385	331	269	219	178	2505	2224	4779
	Med	1876	2197	1415	1606	1050	1220	976	983	713	784	657	567	6709	7357	14066
	CEJ	37	38	0	0	0	0	0	0	0	0	0	0	37	38	75

Effectifs des élèves

Académie d'enseignement de Bamako Rive Droite

CAP	7e Année		8e Année		9e Année		TOTAL		Total Général	
	G	F	G	F	G	F	G	F	G+F	
Kala ban-cours	PU	1417	1175	1149	898	966	721	3531	2794	6325
	PR	602	490	417	346	352	317	1371	1153	2524
	Ecom	Voit PR								
	Med	94	85	41	25	38	16		126	299
Total		2113	1750	1607	1269	1355	1355	3032	2473	9148
Torekoro-bougou	PU	1049	1058	735	509	669				4612
	PR									
	Ecom									
	Med	125	91	128	58	101	130	360		539
Total		1174	1149	863	567	770	2807	2807	5051	
Faladié	PU	1168	847	958	625	1283		3409	2299	5658
	PR	501	430	395	334	414		115		2484
	Ecom	44	34	40	19	24		115		181
	Med	98	66	71	39	37	15	206	120	326
Total		1811	1377	1464	1017	1768	1202	5033	3596	8629
Bananka bougou	PU	840	794	792	690	835	721	2467	2205	4672
	PR	363	307	285	279	285	274	933	860	1793
	Ecom	12	18	0	0	0	0	12	16	30
	Med	182	66	159	53	143	32	484	151	635
Total		1397	1185	1236	1022	1263	1027	3896	3234	7130
Total AE Bamako RD		5105	3967	3770	3679	5046	3811	16811	13147	29958
T. PU		4474	3674	3634	2722	3746	2717	11854	9313	21167
T. PR		1486	1227	1067	959	1051	981	3614	3167	6781
T. Ecom		56	52	40	19	24	20	120	91	211
T. Med		499	308	399	175	325	93	1223	576	1799

Effectifs des élèves

EFFECTIFS ENSEMBLE PAYS

Académies	1er Année		2e Année		3e Année		4e Année		5e Année		6e Année		TOTAL		Total Général G+F	
	G	F	G	F	G	F	G	F	G	F	G	F	G	F		
Kayes	Presc	231	214	216	203	241	185	0	0	0	0	0	0	0	0	0
	PU	7201	5081	8056	5363	5999	3993	6467	4182	5437	3587	4237	2076	37387	24262	61649
	PR	196	164	284	137	186	136	198	157	160	143	140	116	1174	863	2027
	Ecom	1016	538	657	320	317	207	159	132	195	76	54	29	2398	1302	3700
	Med	2909	2008	2041	1455	1750	1131	1336	893	964	435	859	171	9689	5854	15742
CED	348	285	0	0	0	0	0	0	0	0	0	0	348	285	633	
Total AE Kayes	11901	8270	11264	7478	8493	5852	8150	5154	6758	4221	6290	2392	61884	33167	95051	
Kita	Presc	147	146	104	30	10	10	0	0	0	0	0	0	281	188	469
	PU	6531	5323	8027	5736	6695	4609	6459	4288	6548	3637	3890	1611	36748	26204	62952
	PR	98	71	60	59	66	68	79	54	80	58	82	59	445	346	614
	Ecom	2509	1787	2157	1275	581	339	409	216	318	129	60	27	6030	3773	9803
	Med	619	446	659	328	392	206	314	114	247	34	204	245	2455	1167	3612
CED	675	675	0	0	0	0	0	0	0	0	0	0	675	675	1350	
Total AE Kita	10679	8448	11007	7428	7744	5232	7257	4672	7191	3658	4236	1725	48014	31364	79378	
Koulikoro	Presc	174	171	147	145	144	143	0	0	0	0	0	0	465	459	924
	PU	5372	3927	6431	4204	5446	3414	5372	3357	5334	3440	3953	2086	31948	20426	52374
	PR	84	79	73	6	78	64	21	19	0	0	0	0	256	188	424
	Ecom	1901	1185	1795	1146	2622	1787	2896	1804	1881	950	650	235	11745	6907	18652
	Med	839	630	1004	539	800	455	455	266	301	179	335	99	3834	2168	6002
CED	0	0	0	0	0	0	152	94	0	0	0	0	152	94	246	
Total AE Koulikoro	8470	5992	9450	6040	9090	6863	8896	5340	7516	4589	4978	2420	48400	30224	78624	
Kati	Presc	241	223	248	239	282	289	0	0	0	0	0	0	771	751	1522
	PU	11210	7895	10364	7882	10280	7425	10750	7408	11208	6958	9363	5991	63175	43637	106812
	PR	1226	693	724	847	1161	630	839	553	752	419	839	491	5541	3633	9174
	Ecom	2773	2092	2862	1406	3174	2312	3265	1936	1995	1189	1031	493	15100	9430	24530
	Med	968	716	782	465	731	324	641	229	476	173	442	178	4040	2085	6125
CED	1839	1297	0	0	0	0	0	0	0	0	0	0	1339	1297	2636	
Total AE Kati	17757	12916	14980	10819	15625	10980	15495	10126	14431	8739	11675	7153	88966	60733	150699	
Sikasso	Presc	300	274	244	240	208	214	0	0	0	0	0	0	752	728	1480
	PU	10654	8458	11005	8504	11876	8442	11144	8347	11985	8426	10111	6225	66775	48402	115177
	PR	570	444	571	437	538	428	479	359	420	324	352	251	2930	2243	5173
	Ecom	3585	3041	2640	2034	3109	2384	3681	3108	3904	2881	2171	1590	19080	15038	34128
	Med	1295	890	1229	723	980	597	837	511	808	347	718	199	5867	3267	9134
CED	495	462	0	0	0	0	0	0	80	90	0	0	575	542	1117	
Total AE Sikasso	18899	13569	15689	11938	18711	12065	18141	12325	17187	12088	13352	8288	96989	70220	168209	

EFFECTIFS ENSEMBLE PAYS (suite)

Académies	1er Année		2e Année		3e Année		4e Année		5e Année		6e Année		TOTAL		Total Général	
	G	F	G	F	G	F	G	F	G	F	G	F	G	F		
	G+F		G+F		G+F		G+F		G+F		G+F		G+F			
Koulikata	Préc	265	169	157	148	189	162	0	0	0	0	0	0	551	479	1030
	PU	3743	2363	5653	3680	4513	2848	4178	2533	3393	2113	2075	1400	23555	14923	38478
	PR	313	232	272	207	295	221	267	185	292	193	225	147	1684	1185	2869
	Ecom	874	588	554	349	711	372	148	333	306	110	128	39	4134	2391	6525
	Med	968	611	618	570	663	458	530	276	368	154	330	101	3678	2375	6053
Total AE Koulikata	715	430	434	0	6371	4061	6436	3827	4359	2570	2758	1887	715	34297	21776	56073
Ségou	Préc	240	293	332	336	364	366	0	0	0	0	0	0	938	836	1674
	PU	5328	4224	7043	6318	6346	6645	6888	4856	6731	4764	6945	4377	38287	28184	67469
	PR	694	478	659	462	644	544	592	529	577	413	397	345	3623	2771	6394
	Ecom	3955	2770	4831	3514	3551	3058	1809	1216	902	467	480	192	15478	11217	26695
	Med	1821	1532	1818	1337	1760	988	1498	821	1243	595	1298	468	8534	5721	14255
Total AE Ségou	12931	9891	14843	10867	12885	9591	10885	7422	9463	6238	8038	5382	85835	49482	115317	
San	Préc	152	182	90	103	43	47	0	0	0	0	0	0	265	332	617
	PU	4442	3305	4467	2942	4244	2846	4320	2730	4524	2748	4414	2605	26401	17176	43577
	PR	351	268	358	301	389	244	365	236	343	230	232	212	2088	1487	3575
	Ecom	3087	2271	1824	1076	1138	564	1462	728	887	472	1392	850	8771	6738	15509
	Med	645	604	531	484	484	419	352	274	282	182	221	120	2326	2043	4369
Total AE San	9488	7277	7280	4888	6309	4120	6489	3856	6036	3632	6378	3567	41859	27447	69306	
Mopti	Préc	60	80	84	80	97	61	0	0	0	0	0	0	251	221	472
	PU	4817	4014	3828	3335	3633	3100	3631	2845	3119	2668	2608	2039	21946	17808	39754
	PR	91	57	77	54	68	63	59	61	82	47	58	49	418	311	729
	Ecom	81	57	86	57	172	127	122	91	140	108	0	0	581	440	1021
	Med	248	258	235	252	57	43	50	23	96	25	21	9	887	615	1502
Total AE Mopti	5711	5083	4280	3782	4077	3588	3882	3010	3377	2748	2687	2097	23944	20113	44057	
Doutouza	Préc	54	67	27	26	11	12	0	0	0	0	0	0	92	108	187
	PU	7560	6600	3907	3045	4411	3267	3433	2388	4210	2426	3376	1659	26787	18375	45162
	PR	144	124	159	98	136	110	207	97	148	93	140	67	994	590	1584
	Ecom	1584	1331	1833	1100	988	684	908	617	628	607	549	264	6270	4803	10773
	Med	337	258	385	249	253	209	188	127	131	84	100	34	1394	936	2330
Total AE Doutouza	1786	1734	0	0	0	0	0	0	0	0	0	0	1795	1734	3529	
Tombouctou	Préc	48	57	87	93	86	89	82	91	0	0	0	0	313	340	653
	PU	5185	4528	3434	2745	2861	2373	2625	2051	2043	1380	1518	861	17888	13619	31507
	PR	28	18	13	6	6	6	22	9	0	0	0	0	67	44	111
	Ecom	848	715	619	505	297	250	171	134	30	18	15	4	1878	1627	3505
	Med	326	280	244	206	184	156	126	123	97	48	60	16	1011	630	1641
Total AE Tombouctou	6451	5413	4387	3554	3424	2873	3086	2408	2164	1427	1893	881	21086	16783	37869	

Effectifs des élèves

EFFECTIFS PAYS (suite)

Académies	1er Année		2e Année		3e Année		4e Année		5e Année		6e Année		TOTAL		Total Général G+F	
	G	F	G	F	G	F	G	F	G	F	G	F	G	F		
Gao	Presc	105	86	76	77	70	64	0	0	0	0	0	0	251	227	478
	PU	5506	4696	3975	3287	3153	1384	2635	1889	2598	1726	2115	1409	18982	14391	33373
	PR	183	161	131	160	110	131	100	97	69	74	81	66	674	689	1363
	Ecom	398	231	254	222	229	173	168	144	89	67	0	0	1088	837	1925
	Med	688	392	496	321	451	265	412	217	333	142	291	106	2671	1443	4114
CED	0	0	0	0	0	0	0	0	0	0	0	0	0	0	0	0
Total AE Gao	6820	5566	4932	4087	4632	2012	3015	2947	3089	2909	2487	1581	24686	17587	42253	
Kidal	Presc	4	4	14	12	11	6	0	0	0	0	0	0	29	22	51
	PU	484	290	286	160	212	140	188	116	189	127	105	67	1484	899	2383
	PR	0	0	0	0	0	0	0	0	0	0	0	0	0	0	0
	Ecom	13	2	11	2	3	4	10	2	15	0	9	3	67	13	80
	Med	25	17	25	29	17	13	9	2	8	1	0	0	84	62	146
CED	72	25	0	0	0	0	0	0	0	0	0	0	72	25	97	
Total AE Kidal	598	338	336	203	249	163	217	119	222	128	114	70	1736	1021	2757	
Bamako RG	Presc	1064	1122	1072	1035	816	802	0	0	0	0	0	0	2952	2959	5911
	PU	6161	5899	7198	7123	7699	7815	8495	8354	8752	8707	8957	8618	47262	46516	93778
	PR	2757	2555	2486	2380	2627	2236	2121	1978	1913	1776	1659	1511	13563	12436	25999
	Ecom	690	657	698	757	720	614	614	570	474	430	426	359	3622	3387	7009
	Med	2524	2445	1690	1698	1554	1405	1216	982	904	780	668	624	8556	7934	16490
CED	95	105	0	0	0	0	0	0	0	0	0	0	95	105	200	
Total AE Bko RG	13291	12783	13144	12993	13416	12872	12446	11884	12043	11693	11710	11112	76050	73337	149387	
Bamako RD	Presc	666	625	531	525	447	473	0	0	0	0	0	0	1644	1623	3267
	PU	2685	2448	3158	2856	3800	3705	3727	3533	4021	3844	3989	3693	21380	20079	41459
	PR	4365	3729	3842	3400	3751	3221	3255	2866	2925	2422	2514	2175	20652	17813	38465
	Ecom	559	513	536	464	504	434	406	363	331	269	219	179	2555	2224	4779
	Med	878	2197	1415	1606	050	1220	976	983	733	784	657	587	6709	7357	14066
CED	37	38	0	0	0	0	0	0	0	0	0	0	37	38	75	
Total AE Bko RD	10190	9550	9482	8851	9552	9053	8364	7747	8010	7319	7379	6614	52977	49134	102111	
Total AE Pays	T.Presc	3711	3653	3429	3292	3292	2923	82	91	0	0	0	0	10241	9959	20200
	T.PU	86579	69058	86722	66144	91168	60302	80312	58874	80100	56409	67696	44717	482577	355204	837781
	T.PR	11058	9070	9719	6558	10115	8094	8704	7186	7741	6182	6759	5489	54098	44562	98678
	T.Ecom	23881	17779	21137	14927	18133	13209	17627	11796	12105	7773	7134	4044	99927	68828	168755
	T.Med	16291	13482	13372	10242	11116	7871	8938	5831	6945	3945	6222	2720	62864	43891	106755
T.CED	7907	6965	0	0	0	0	152	94	80	80	0	0	8139	7139	15278	
Total Pays	149427	120007	134878	102483	123551	92099	118725	83675	108971	74388	87811	68890	713864	629683	1243547	

Effectifs des élèves

EFFECTIFS ENSEMBLE PAYS (suite)

Académies	2e Cycle											
	7e Année		8e Année		9e Année		TOTAL					
	G	F	G	F	G	F	G	F	G	F	G+F	
Kidal	PU	112	38	65	26	90	33	267	97	364		
	PR							0	0	0		
	Ecom							0	0	0		
	Med							0	0	0		
Total AE Kidal	112	38	65	26	90	33	267	97	364			
Bamako RG	PU	6760	5968	6276	5518	6226	4983	19262	16469	35731		
	PR	971	938	792	713	689	729	2432	2380	4812		
	Ecom	25	18	8	7	0	0	33	25	58		
	Med	532	306	484	204	410	146	1426	656	2082		
Total AE Bko RG	8288	7230	7560	6442	7305	5858	23163	19530	42693			
Bamako RD	PU	4474	3674	3634	2722	3746	2717	11654	9313	21167		
	PR	1488	1227	1097	959	1051	981	3614	3167	6781		
	Ecom	56	52	40	19	24	20	120	91	211		
	Med	499	308	399	175	325	93	1223	576	1799		
Total AE Bko RD	6495	5461	5170	3875	5146	3811	16811	13147	29958			
T. PU	45045	26409	33895	19440	33594	17889	112534	68738	182862			
T. PR	4077	3277	3231	2524	3140	2703	10446	8504	19052			
T. Ecom	95	76	48	26	24	20	167	122	289			
T. Med	3847	1373	2821	831	2140	532	8608	2736	11377			
Total Pays	54544	32150	41270	28986	40778	24695	135889	77631	213520			

LES EFFETS
RÉDUCANTS
DES
COURANTS



1. The first part of the document discusses the importance of maintaining accurate records of all transactions and activities. It emphasizes that proper record-keeping is essential for ensuring transparency and accountability in financial operations.

2. The second part of the document outlines the various methods and tools used to collect and analyze data. It highlights the need for consistent data collection procedures and the use of advanced analytical techniques to derive meaningful insights from the data.

3. The third part of the document focuses on the implementation of internal controls and risk management strategies. It stresses the importance of identifying potential risks and implementing effective controls to mitigate them, thereby protecting the organization's assets and ensuring its long-term success.

4. The fourth part of the document discusses the role of technology in modern financial management. It explores how digital tools and automation can streamline processes, reduce errors, and improve the overall efficiency of financial operations.

5. The fifth part of the document addresses the importance of regular communication and reporting. It emphasizes that timely and accurate reporting is crucial for providing stakeholders with the information they need to make informed decisions and for maintaining trust in the organization.

Effectifs des Redoublants

Academie d'enseignement de Kayes

CAP	1er Année		2e Année		3e Année		4e Année		5e Année		6e Année		TOTAL		Total Général	
	G	F	G	F	G	F	G	F	G	F	G	F	G	F		G+F
Kayes R.D	Presc	180	151	268	179	183	103	247	147	245	48	225	76	1328	804	2132
	PU													0	0	0
	PR	3	4	3	0	38	18	18	19	0	1	0	82	42	42	104
	Ecom	163	155	271	179	221	121	285	80	145	49	115	10	1180	594	1774
	Med													0	0	0
	CEO													0	0	0
Total	326	310	542	358	442	242	530	246	390	188	340	96	2570	1440	4010	
Kayes R.G	Presc	18	16	71	50	81	72	117	69	828	796	367	230	3087	2757	5794
	PU	287	192	397	339	499	453	699	605	17	20	11	8	81	62	143
	PR	4	3	14	7	18	6	17	7	17	8	5	37	27	64	44
	Ecom	6	4	2	3	6	6	11	7	7	2	5	5	408	378	786
	Med	165	152	55	51	80	70	47	58	47	39	12	9	0	0	0
	CEO													0	0	0
Total	480	367	529	450	684	389	744	770	899	857	385	312	3731	3363	7094	
Kouliko	Presc	772	166	389	298	328	298	429	122	139	100	269	121	1957	1008	2965
	PU	12	1	7	1	8	5	12	12	13	6	9	10	68	35	103
	PR	23	8	13	8	4	4	0	0	4	2	6	2	48	24	72
	Ecom	14	9	3	5	5	5	9	9	18	5	9	5	81	38	99
	Med													0	0	0
	CEO													0	0	0
Total	821	184	392	313	376	314	450	493	170	113	292	136	2134	1105	3239	
Niaro du Sahel	Presc	90	72	69	54	96	96	120	191	132	142	82	847	546	1393	
	PU													0	0	0
	PR	0	0	7	3	0	0	0	0	7	1	0	0	21	5	26
	Ecom	0	0	11	0	0	0	4	4	0	0	1	0	24	5	29
	Med													0	0	0
	CEO													0	0	0
Total	90	72	87	57	96	88	124	198	133	143	82	82	882	556	1438	
Yellimané	Presc	23	29	78	48	177	95	388	137	222	33	20	1044	368	1412	
	PU													0	0	0
	PR													0	0	0
	Ecom	376	206	298	146	238	121	216	109	142	71	207	22	1475	675	2150
	Med													0	0	0
	CEO													0	0	0
Total	399	235	374	194	416	218	604	246	364	110	363	42	2618	1043	3662	
Total	Presc	139	118	182	132	181	102	233	102	207	143	63	0	170	136	306
	PU	1392	610	1171	919	1222	837	1704	1211	1825	1217	1159	589	8219	6483	14908
	PR	18	4	21	8	34	11	38	32	30	24	18	149	97	246	
	Ecom	32	16	25	14	57	29	29	28	14	6	11	7	165	98	266
	Med	718	622	636	381	567	318	540	283	352	164	343	46	3148	1681	4837
	CEO	0	0	0	0	0	0	0	0	0	0	0	0	0	0	0
	Total	2399	1869	3524	2322	3801	2181	5220	3504	4273	1433	803	42	11946	6307	18253



EFFECTIFS DES REDOUBTANTS

Académie d'enseignement de Koulikoro

CAP	7e Année				8e Année				9e Année				TOTAL					
	G	F	C	F	G	F	C	F	G	F	C	F	G	F	C	F	G+F	
Koulikoro	PU	306	195	133	94	174	104	104	613	393	1006							
	PR	0	0	1	2	2	0	0	3	11	14							
	Ecom	0	0	0	0	0	0	0	0	0	0							
	Med	6	4	10	7	10	4	4	26	15	41							
Total	312	199	144	103	188	117	117	642	419	1061								
Banamba	PU	79	24	64	14	69	27	27	212	85	277							
	PR	0	0	0	0	0	0	0	0	0	0							
	Ecom	0	0	0	0	0	0	0	0	0	0							
	Med	0	0	0	0	0	0	0	0	0	0							
Total	79	24	64	14	69	27	27	212	85	277								
Kolokani	PU	136	64	80	41	76	35	35	294	140	434							
	PR	0	0	0	0	0	0	0	0	0	0							
	Ecom	0	0	0	0	0	0	0	0	0	0							
	Med	0	0	0	0	0	0	0	0	0	0							
Total	136	64	80	41	76	35	35	294	140	434								
Nara	PU	54	7	48	12	14	10	10	116	29	145							
	PR	0	0	0	0	0	0	0	0	0	0							
	Ecom	0	0	0	0	0	0	0	0	0	0							
	Med	0	0	0	0	0	0	0	0	0	0							
Total	54	7	48	12	14	10	10	116	29	145								
Total AE Koro	583	264	336	170	345	188	188	1294	553	1847								
T. PU	577	290	325	161	333	176	176	1235	627	1862								
T. PR	0	0	1	2	2	9	3	11	14	14								
T. Ecom	0	0	0	0	0	0	0	0	0	0								
T. Med	6	4	10	7	10	4	4	26	15	41								

Académie d'enseignement de kat

		1 ^{er} Année		2 ^e Année		3 ^e Année		4 ^e Année		5 ^e Année		6 ^e Année		TOTAL		Total Général
		G	F	G	F	G	F	G	F	G	F	G	F	G	F	G+F
CAP	Presc	0	0	0	0	0	0							0	0	0
	PU	296	173	400	312	762	49	650	659	657	711	745	594	3810	2498	6308
	PR	20	21	20	21	30	35	14	21	30	20	31	10	145	128	273
	Ecom	91	31	56	47	100	100	90	70	79	57	40	19	458	324	780
Kat	Med	16	16	5	12	12	9	14	10	12	5	23	14	82	66	148
	CED	0	0	0	0	0	0	0	0	0	0	0	0	0	0	0
	Total	423	241	481	392	904	193	1088	780	778	793	839	637	4483	3016	7509
	Presc	0	0	0	0	0	0							0	0	0
Dolle	PU	661	419	448	281	774	474	677	418	924	556	666	431	4149	2579	6728
	PR	4	3	4	2	5	2	0	0	1	0	3	0	17	7	24
	Ecom	72	49	119	62	258	163	183	90	91	113	47	19	770	498	1268
	Med	0	0	0	0	0	0	0	0	0	0	0	0	0	0	0
Total	CED	0	0	0	0	0	0	0	0	0	0	0	0	0	0	0
	Total	737	471	571	345	1037	639	860	506	1016	669	715	450	4936	3082	8018
	Presc															
	PU															
Fana	PR															
	Ecom															
	Med															
	CED															
Total	Presc	0	0	0	0	0	0							0	0	0
	PU	439	395	356	319	553	549	729	543	752	677	756	485	3585	2962	6547
	PR	33	53	21	33	65	51	36	34	45	33	19	18	219	222	441
	Ecom	100	59	100	33	100	51	36	34	44	34	20	19	400	230	630
Baguineda	Med	16	7	12	9	8	7	11	9	8	5	3	2	58	39	97
	CED	0	0	0	0	0	0	0	0	0	0	0	0	0	0	0
	Total	588	514	489	388	726	658	812	620	849	749	798	524	4262	3453	7715

Les données du CAP de FANA sont intégrées dans celles de DIOILA

Effectifs des Redoublants

CPS / MEN

Presc=prescolaire; PU=public; PR=privé; EnanteEcole communautaire; Med=medecins; CED=Centre d'Enfance pour le Développement

Données 01-02

Académie d'enseignement de kati (suite)

		1er Cycle												TOTAL		Total Général	
		1er Année		2e Année		3e Année		4e Année		5e Année		6e Année		G	F	G+F	
Kangaba	CAP	G	F	G	F	G	F	G	F	G	F	G	F	G	F	G+F	
	Presc	0	0	0	0	0	0	224	159	469	280	165	54	1275	810	2085	
	PU	133	90	76	62	208	165	0	0	0	0	0	0	0	0	0	
	PR	0	0	0	0	0	0	0	0	0	0	0	0	94	67	161	
	Eccm	12	9	9	1	45	24	11	28	17	5	0	0	0	0	0	
	Med	0	0	0	0	0	0	0	0	0	0	0	0	0	0	0	
Total	CED	D	0	0	0	0	0	0	0	0	0	0	0	0	0	0	
	Presc	145	99	85	63	253	189	235	187	486	285	165	54	1369	877	2246	
	PU																
	PR																
	Eccm																
	Med																
Kalabancoro	Les données du CAP de Kalabancoro sont intégrées dans celles de Baguineda																
	Total																
	TOTAL AE Kati	1693	1275	1628	1488	2620	1679	2976	2076	3185	2488	2817	1988	1860	10428	25489	
	T.Presc	0	0	0	0	0	0	0	0	0	0	0	0	0	0	0	
	T.PU	1529	1077	1260	966	2297	1237	2580	1779	2902	2224	2331	1564	12619	9949	21668	
	T.PR	57	77	45	56	100	68	50	56	76	53	53	26	361	357	718	
	T.Eccm	275	148	284	143	603	338	320	222	231	209	107	67	1720	1117	2837	
	T.Med	32	23	17	21	20	18	25	19	20	10	28	18	140	106	246	
	T.CED	0	0	0	0	0	0	0	0	0	0	0	0	0	0	0	

Académie d'enseignement de kati

	7e Année		8e Année		9e Année		TOTAL	
	G	F	G	F	G	F	G	F
CAP	591	322	238	157	250	180	1079	659
PU								
PR	54	33	14	14	11	18	79	65
Ecom	0	0	0	0	0	0	0	0
Med	10	0	6	0	6	3	22	3
Total	655	355	256	171	267	201	1180	727
Dioula	153	105	119	117	192	115	484	337
PU								
PR	0	0	1	1	8	9	9	10
Ecom	0	0	0	0	0	0	0	0
Med	0	0	0	0	0	0	0	0
Total	153	105	120	118	200	124	473	347
Baguinéda	445	295	237	138	403	187	1085	620
PU								
PR	30	19	36	25	36	21	102	65
Ecom	0	0	0	0	0	0	0	0
Med	0	0	0	0	0	0	0	0
Total	475	314	273	163	439	208	1187	685
Fana	Les données du CAP de FANA sont intégrées dans celles de DIOILA							
PU								
PR								
Ecom								
Med								
Total								
Kalabankoro	Les données du CAP de Kalabankoro sont intégrées dans celles de Baguinéda							
PU								
PR								
Ecom								
Med								
Total								
Kangaba	133	54	48	17	85	19	266	90
PU								
PR	0	0	0	0	0	0	0	0
Ecom	0	0	0	0	0	0	0	0
Med	0	0	0	0	0	0	0	0
Total	133	54	48	17	85	19	266	90
Total CAP	471	322	259	163	337	232	1305	839
T. PU	1322	776	842	429	930	501	2894	1708
T. PR	84	52	81	40	55	48	190	140
T. Ecom	0	0	0	0	0	0	0	0
T. Med	10	0	6	0	6	3	22	3

Effectifs des Redoublants

Académie d'enseignement de Sikasso

CAP	1er Année		2e Année		3e Année		4e Année		5e Année		6e Année		TOTAL		Total Général G+F	
	G	F	G	F	G	F	G	F	G	F	G	F	G	F		
Sikasso I	Presc	0												0	0	
	PU	294	296	349	291	678	589	988	935	891	808	916	801	4118	3680	7798
	PR	12	8	22	15	27	24	35	28	27	23	43	37	166	136	302
	Ecom	0												0	0	0
	Med	0												0	0	0
	CED	0												0	0	0
Total	306	274	371	298	705	613	1023	964	916	831	961	839	4284	3816	8100	
Sikasso II	Presc													0	0	
	PU	115	98	95	64	164	100	197	146	196	146	326	181	1083	727	1810
	PR	58	44	48	32	76	51	98	73	98	75	163	90	541	365	906
	Ecom													0	0	0
	Med													0	0	0
	CED													0	0	0
Total	173	132	143	96	230	151	295	219	294	223	489	271	1824	1092	2716	
Bougouni	Presc	0												0	0	
	PU	130	102	206	150	272	198	440	355	662	490	518	326	2228	1621	3849
	PR	24	9	4	5	16	10	18	12	20	20	8	3	90	58	149
	Ecom													0	0	0
	Med													0	0	0
	CED													0	0	0
Total	154	111	210	155	288	208	458	367	682	510	526	329	2318	1680	3998	
Yanfolila	Presc	16	18	3	2	2	0							21	20	41
	PU	215	198	245	171	391	294	516	885	712	510	524	141	2603	2199	4802
	PR	0	0	7	5	22	23	28	27	13	8	14	3	84	66	150
	Ecom													0	0	0
	Med	27	20	35	8	24	6	13	7	15	0	6	0	120	41	161
	CED													0	0	0
Total	256	236	290	186	439	323	557	919	740	518	544	144	2628	2326	5154	

Académie d'enseignement de Sikasso(suite)

CAP	1er Année		2e Année		3e Année		4e Année		5e Année		6e Année		TOTAL		Total Général		
	G	F	G	F	G	F	G	F	G	F	G	F	G	F	G+F	G+F	
Kadiolo	Prisc																
	PU	165	113	247	195	346	253	344	288	505	355	434	274	2041	1478	3517	3517
	PR	5	8	7	2	15	7	19	3	7	13	2	6	55	39	94	94
	Ecom	31	32	36	29	74	43	133	126	182	173	167	102	623	505	1128	1128
	Med	22	15	14	12	14	18	21	7	16	8	25	7	112	67	179	179
	CED	0	0											0	0	0	0
Total	223	168	304	238	449	321	517	422	710	549	628	388	2087	1485	4918	4918	
Mléna	Prisc	0	0	0	0									0	0	0	0
	PU	95	52	78	62	103	105	161	143	220	173	345	197	1002	732	1734	1734
	PR													0	0	0	0
	Ecom													0	0	0	0
	Med	0	0	0	0	0	0	0	0	0	0	0	0	0	0	0	0
	CED													0	0	0	0
Total	95	52	78	62	103	105	161	143	220	173	345	197	1002	732	1734	1734	
Koumantou	Prisc	0	0											0	0	0	0
	PU	109	82	181	145	168	100	302	259	470	302	290	157	1520	1045	2585	2585
	PR	0	0											0	0	0	0
	Ecom	0	0											0	0	0	0
	Med	0	0											0	0	0	0
	CED	0	0											0	0	0	0
Total	109	82	181	145	168	100	302	259	470	302	290	157	1520	1045	2585	2585	
Kolondiaba	Prisc	0	0											0	0	0	0
	PU	49	36	57	175	176	116	262	226	259	178	217	134	1020	865	1885	1885
	PR	0	0	0	0	0	0	0	0	0	0	0	0	0	0	0	0
	Ecom													0	0	0	0
	Med													0	0	0	0
	CED	0	0	0	0	0	0	0	0	0	0	0	0	0	0	0	0
Total	49	36	57	175	176	116	262	226	259	178	217	134	1020	865	1885	1885	
Total AE Sikasso	1367	1021	1634	1353	2558	1937	3575	3519	4293	3234	4000	2359	17427	12843	31070	31070	
T.Presc	16	18	3	2	2	0	0	0	0	0	0	0	21	20	41	41	
T.PU	1172	937	1458	1243	2288	1755	3210	3235	3915	2964	3572	2211	15616	12345	27960	27960	
T.PR	99	69	68	59	156	115	198	144	185	139	230	139	936	686	1601	1601	
T.Ecom	31	32	35	29	74	43	133	126	182	173	167	102	623	505	1128	1128	
T.Med	49	35	40	20	38	24	34	14	31	8	31	7	232	108	340	340	
T.CED	0	0	0	0	0	0	0	0	0	0	0	0	0	0	0	0	

Académie d'enseignement de Sikasso

	7e Année		8e Année		9e Année		TOTAL			
	G	F	G	F	G	F	G	F	G+F	
CAP	PU	279	221	139	100	555	318	973	639	1612
	PR	18	5	14	6	35	41	67	52	119
	Ecom	0						0	0	0
	Med	0						0	0	0
Total	297	226	153	106	590	359	1040	691	1731	
Sikasso I	PU	34	30	24	11	158	40	217	81	298
	PR	0	0	0	0	0	0	0	0	0
	Ecom	0	0	0	0	0	0	0	0	0
	Med	0	0	0	0	0	0	0	0	0
Total	34	30	24	11	158	40	217	81	298	
Sikasso II	PU	265	136	78	28	219	99	582	263	825
	PR	11	8	1	0	8	5	20	11	31
	Ecom							0	0	0
	Med							0	0	0
Total	276	142	79	28	227	104	582	274	856	
Bougouni	PU	197	136	158	82	388	141	743	359	1102
	PR	0	0	0	0	0	0	0	0	0
	Ecom	0	0	0	0	0	0	0	0	0
	Med	19	0	3	1	1	0	23	1	24
Total	216	136	161	83	389	141	766	360	1126	
Kadiolo	PU	97	54	61	31	104	27	262	112	374
	PR	0	0	0	0	0	0	0	0	0
	Ecom	0	0	0	0	0	0	0	0	0
	Med	0	0	0	0	0	0	0	0	0
Total	97	54	61	31	104	27	262	112	374	
Kolondieba	PU	97	54	61	31	104	27	262	112	374
	PR	0	0	0	0	0	0	0	0	0
	Ecom	0	0	0	0	0	0	0	0	0
	Med	0	0	0	0	0	0	0	0	0
Total	97	54	61	31	104	27	262	112	374	

Académie d'enseignement de Sikasso (suite)

CAP	2 ^e Cycle															
	7 ^e Année				8 ^e Année				9 ^e Année				TOTAL			
	G	F	G	F	G	F	G	F	G	F	G	F	G	F	G+F	
Koumantou	PU	351	115	85	19	72	16	508	150	658						
	PR	0						0	0	0						
	Ecom	0						0	0	0						
	Med	0						0	0	0						
Total	351	115	85	19	72	16	508	150	658							
Niéna	PU	122	72	67	31	158	60	347	163	510						
	PR							0	0	0						
	Ecom							0	0	0						
	Med							0	0	0						
Total	122	72	67	31	158	60	347	163	510							
Yanfollia	PU	189	94	82	26	133	71	384	191	575						
	PR	10	2	3	3	1	2	14	7	21						
	Ecom	0	0	0	0	0	0	0	0	0						
	Med	2	0	4	0	0	0	6	0	6						
Total	201	96	89	29	134	73	404	198	602							
Total AE Sikasso	1984	971	899	338	1839	820	4126	2028	6154							
T. PU	1534	858	674	328	1788	772	3996	1958	5954							
T. PR	39	13	18	9	44	48	101	70	171							
T. Ecom	0	0	0	0	0	0	0	0	0							
T. Med	21	0	7	1	1	0	29	1	30							

Effectifs des Redoublants

Académie d'enseignement de Kouitalla

	1er Année		2e Année		3e Année		4e Année		5e Année		6e Année		TOTAL		Total Général G+F		
	G	F	G	F	G	F	G	F	G	F	G	F	G	F			
CAP	Presc	0	0												0	0	
	PU	190	139	303	245	741	576	756	599	694	583	397	332	3087	2474	5561	
	PR	15	10	40	28	70	25	50	29	70	33	40	23	285	146	431	
	Ecom	39	24	12	5	0	0	22	7	3	0	10	4	86	40	126	
	Med	0	0	0	0	0	0	0	0	0	0	0	0	0	0	0	
Total	250	173	355	276	811	601	828	835	767	616	447	359	3458	2000	8118	0	
Yorosso	Presc	0	0	0	0	0	0	0	0	0	0	0	0	0	0	0	
	PU	193	83	182	136	403	213	274	160	324	204	139	82	1515	878	2393	
	PR	0	0	1	0	1	1	0	0	0	0	0	0	2	1	3	
	Ecom	0	0											0	0	0	
	Med	0	0											0	0	0	
Total	193	83	183	136	404	214	274	160	324	204	139	82	1517	879	2396	0	
M'Pessoba	Presc	0	0	0	0	0	0	0	0	0	0	0	0	0	0	0	
	PU	111	54	306	161	355	183	356	189	287	150	177	115	1592	846	2438	
	PR	0	0	0	0	0	0	0	0	0	0	0	0	0	0	0	
	Ecom	29	12	21	1	76	18	122	31	61	37	24	13	333	112	445	
	Med	37	16	22	7	10	6	7	1	6	2	10	1	92	33	125	
Total	177	82	349	169	441	207	485	215	354	189	211	129	2017	991	3008	0	
Total AE Kouitalla		620	338	987	581	1656	1022	1587	1040	1448	1099	787	470	6882	4536	11322	0
T.Presc		0	0	0	0	0	0	0	0	0	0	0	0	0	0	0	
	T.PU	500	276	791	542	1499	972	1386	942	1305	937	713	529	6194	4198	10392	
	T.PR	15	10	41	26	71	26	60	29	70	33	40	23	287	147	434	
	T.Ecom	68	36	33	6	76	18	144	38	84	37	34	17	419	152	571	
	T.Med	37	16	22	7	10	6	7	1	6	2	10	1	92	33	125	
T.CED	0	0	0	0	0	0	0	0	0	0	0	0	0	0	0	0	

Académie d'enseignement de Koutiala

CAP	7e Année		8e Année		9e Année		TOTAL			
	G	F	G	F	G	F	G	F	G+F	
Koutiala	PU	219	149	185	151	353	186	757	488	1243
	PR	8	4	6	2	25	14	39	20	59
	Ecom	0	0	0	0	0	0	0	0	0
	Med	0	0	0	0	0	0	0	0	0
Total	227	153	191	153	378	200	796	506	1302	
M'Péssoba	PU	8	4	42	33	90	23	140	60	200
	PR	0						0	0	0
	Ecom	0						0	0	0
	Med	0						0	0	0
Total	8	4	42	33	90	23	140	60	200	
Yorosso	PU	65	30	42	33	90	23	140	60	200
	PR	0						0	0	0
	Ecom	0						0	0	0
	Med	0						0	0	0
Total	65	30	42	33	90	23	140	60	200	
Total AE Koutiala	300	187	282	204	625	290	1207	661	1868	
T. PU	292	183	276	202	600	276	1168	661	1829	
T. PR	8	4	6	2	25	14	39	20	59	
T. Ecom	0	0	0	0	0	0	0	0	0	
T. Med	0	0	0	0	0	0	0	0	0	

Académie d'enseignement de Séguou

CAP	1er Année	2e Année	3e Année	4e Année	5e Année	6e Année	TOTAL	TOTAL	Total Général											
										G	F	G	F	G	F	G	F	G+F		
Séguou	Pressc	0																		
	PU	108	97	761	504	744	621	964	833	817	696	830	685	4224	3658	0				
	PH	32	23	40	36	40	46	50	43	47	38	15	35	224	221	445				
	Ecom	3	2	63	43	71	34	22	17	5	1	12	1	176	98	274				
	Med	100	69	70	72	59	67	36	40	31	36	36	19	332	323	655				
CED	0																			
Total	243	211	934	765	914	768	1072	933	900	773	893	740	4956	4180	9136	0	0	0	0	0
Niono	Pressc																			
	PU	38	25	180	106	231	164	325	210	371	248	824	417	1747	1188	2015				
	PH	31	20	26	18	37	25	67	50	38	25	34	23	233	161	394				
	Ecom	5	4	18	12	16	10	47	22	40	33	12	10	138	91	228				
	Med																			
CED																				
Total	72	49	204	138	284	189	439	290	449	308	870	480	2118	1420	3538	0	0	0	0	0
Markala	Pressc																			
	PU	212	134	183	163	251	144	232	130	288	163	448	340	1824	1074	2898				
	PH	0	0	3	5	2	0	2	1	5	1		0	13	7	20				
	Ecom	247	88	182	67	104	61	73	31	33	10	30	8	679	288	965				
	Med	0	0	7	5	2	6	0	2	0	0	23	8	32	22	54				
CED																				
Total	469	233	395	280	359	201	307	184	386	174	502	357	2346	1389	3737	0	0	0	0	0
Barakouéll	Pressc																			
	PU	36	17	187	127	326	208	254	128	321	195	240	129	1368	805	2183				
	PH	0	0	1	0	0	1	2	0	9	3	1	3	0	0	0				
	Ecom	0	0	1	0	0	1	2	0	9	3	1	3	13	7	20				
	Med	21	13	17	21	60	16	35	17	43	10	20	2	196	79	275				
CED																				
Total	51	30	205	148	386	226	291	145	373	208	281	134	1547	891	2458	0	0	0	0	0
Machina	Pressc																			
	PU	21	18	65	44	73	50	164	110	203	36	241	160	767	518	1285				
	PH	11	7	8	8	34	33	41	34	20	20	1	3	115	103	218				
	Ecom	0	0	7	5	20	21	24	14	18	16	18	10	87	68	165				
	Med																			
CED																				
Total	32	25	80	56	127	104	229	158	241	172	280	173	869	657	1526	0	0	0	0	0
donnees non disponibles																				
Total																				
1. Pressc																				
2. PU																				
3. PH																				
4. Ecom																				
5. Med																				
6. CED																				

ICEU	0	0	0	0	0	0	0	0	0	0	0	0	0	0	0	0	0	0	0	0	0
------	---	---	---	---	---	---	---	---	---	---	---	---	---	---	---	---	---	---	---	---	---

Académie d'enseignement de Segou

CAP		7e Année				8e Année				9e Année				TOTAL							
		G	F	G	F	G	F	G	F	G	F	G	F	G	F	G	F				
Segou	PU	379	276	343	258	484	338	484	338	1206	870	2076	Total								
	PR	17	11	20	8	41	42	41	42	76	61	139									
	Ecom	0								0	0	0									
	Med	16	15	19	10	14	2	14	2	49	27	76									
	Total	412	302	382	274	539	382	539	382	1333	958	2291									
Barouéli	PU	88	40	18	11	38	12	38	12	144	63	207	Total								
	PR									0	0	0									
	Ecom									0	0	0									
	Med	14	1	8	1	6	0	6	0	28	2	30									
	Total	102	41	26	12	44	12	44	12	172	65	237									
Nioko	PU	209	139	158	106	221	148	221	148	588	393	981	Total								
	PR	25	19	15	12	36	32	36	32	76	63	139									
	Ecom									0	0	0									
	Med									0	0	0									
	Total	234	158	173	118	257	180	257	180	664	456	1120									
Macina	PU	73	49	60	55	87	73	87	73	200	177	377	Total								
	PR									0	0	0									
	Ecom									0	0	0									
	Med									0	0	0									
	Total	73	49	60	55	67	73	67	73	200	177	377									
Markala	PU	144	117	175	147	210	191	210	191	529	485	984	Total								
	PR									0	0	0									
	Ecom									0	0	0									
	Med	0	0	3	2	24	12	24	12	27	14	41									
	Total	144	117	178	149	234	203	234	203	556	499	1025									
Total de Segou		893	621	819	608	1141	850	1141	850	2827	2128	5050									
T.PU		893	621	754	575	1020	762	1020	762	2687	1958	4625									
T.PR		42	30	35	20	77	74	77	74	154	124	278									
T.Ecom		0	0	0	0	0	0	0	0	0	0	0									
T.Med		30	16	30	13	44	14	44	14	104	43	147									

Effectifs des Redoublants

Académie d'enseignement de San

CAP	1er Année		2e Année		3e Année		4e Année		5e Année		6e Année		TOTAL		Total Général G+F	
	G	F	G	F	G	F	G	F	G	F	G	F	G	F		
San	Presc															
	PU	255	217	298	205	528	313	598	382	809	560	987	855	3585	2312	5897
	PR	9	4	20	13	26	19	36	17	29	31	15	15	135	99	234
	Ecom	81	70	70	65	70	60	70	65	60	50	215	100	588	410	978
	Med	60	46	62	46	54	49	50	31	41	27	28	19	295	218	513
CED																
Total	405	337	450	329	678	441	754	475	1039	658	1255	789	4561	3039	7620	
Bia	Presc															
	PU	90	70	115	100	175	110	270	206	380	200	461	400	1491	1086	2577
	PR	10	9	7	6	2	2							19	17	36
	Ecom	56	55	50	50	20	15	40	30	20	15	320	115	508	280	786
	Med	2	1	3	0	1	1	0	0	1	0	0	1	7	3	10
CED																
Total	158	135	175	156	198	128	310	236	401	215	781	616	2023	1386	3409	
Tomlinian	Presc															
	PU	79	49	114	80	105	110	243	112	355	235	400	212	1358	798	2154
	PR	28	14	18	10	52	14	27	19	26	16	18	10	189	83	252
	Ecom	75	74	69	69	39	34	59	49	39	34	346	134	827	394	1021
	Med															
CED																
Total	182	137	201	159	256	158	329	180	420	285	784	356	2152	1275	3427	
Total AE San	745	634	826	644	1122	727	1393	883	1850	1168	2800	1081	8759	5760	14499	
T.Presc	0	0	0	0	0	0	0	0	0	0	0	0	0	0	0	
T.PU	424	336	527	385	883	533	1111	880	1644	996	1858	1287	6432	4198	10628	
T.PR	47	27	45	29	80	35	63	38	55	47	33	25	323	199	522	
T.Ecom	212	199	189	184	129	109	169	144	119	99	861	349	1899	1084	2793	
T.Med	62	47	65	46	55	50	50	31	42	27	28	20	302	221	523	
T.CED	0	0	0	0	0	0	0	0	0	0	0	0	0	0	0	

Académie d'enseignement de San

CAP	7e Année			8e Année			9e Année			TOTAL		
	G	F		G	F		G	F		G	F	G+F
San	PU	88	49	72	46		427	233		587	328	915
	PR	7	6	6	0		31	34		44	40	84
	Ecom									0	0	0
	Med	3	0	3	3		12	10		18	13	31
Total		98	55	81	49		470	277		649	381	1030
Bla	PU	141	110	50	40		175	94		366	244	610
	PR									0	0	0
	Ecom									0	0	0
	Med									0	0	0
Total		141	110	50	40		175	94		366	244	610
Tomini	PU	38	25	22	13		282	58		342	96	438
	PR	27	10	27	21		61	26		115	57	172
	Ecom									0	0	0
	Med									0	0	0
Total		65	35	49	34		343	84		457	153	610
Total A.E. San		384	230	186	123		986	455		1472	778	2860
T. PU		267	184	144	99		884	385		1295	868	1963
T. PR		34	16	33	21		92	60		159	97	258
T. Ecom		0	0	0	0		0	0		0	0	0
T. Med		3	0	3	3		12	10		18	13	31

Académie d'enseignement de Mopli

CAMP		1er Année		2e Année		3e Année		4e Année		5e Année		6e Année		TOTAL	TOTAL	Total Général
		G	F	G	F	G	F	G	F	G	F	G	F			
Mopli	Prasec															
	PU	278	247	278	266	377	364	399	439	569	606	656	542	2618	2452	4970
	PR	7	6	16	8	21	7	14	12	22	17	15	9	95	59	154
	Ecom	2	1	2	2	0	0	0	0	0	0	0	0	4	3	7
	Med															
Total	Prasec	287	254	296	278	398	381	413	451	582	622	671	551	2617	2514	5131
	PU	33	28	115	93	130	90	153	128	152	118	174	100	787	667	1514
	PR	0	0	0	0	0	0	0	0	0	0	0	0	0	0	0
	Ecom	0	0	0	0	0	0	0	0	0	0	0	0	0	0	0
	Med	0	0	0	0	0	0	0	0	0	0	0	0	0	0	0
Djenné	Prasec															
	PU	33	28	115	93	130	90	153	128	152	118	174	100	787	667	1514
	PR	0	0	0	0	0	0	0	0	0	0	0	0	0	0	0
	Ecom	0	0	0	0	0	0	0	0	0	0	0	0	0	0	0
	Med	0	0	0	0	0	0	0	0	0	0	0	0	0	0	0
Total	Prasec	33	28	115	93	130	90	153	128	152	118	174	100	787	667	1514
	PU	38	22	41	36	71	59	64	33	49	25	14	9	277	183	460
	PR	0	0	0	0	0	0	0	0	0	0	0	0	0	0	0
	Ecom	0	0	0	0	0	0	0	0	0	0	0	0	0	0	0
	Med	0	0	0	0	0	0	0	0	0	0	0	0	0	0	0
Ténenkou	Prasec															
	PU	92	73	143	154	141	145	146	133	111	82	44	34	677	621	1298
	PR	0	0	0	0	0	0	0	0	0	0	0	0	0	0	0
	Ecom	0	0	0	0	0	0	0	0	0	0	0	0	0	0	0
	Med	0	0	0	0	0	0	0	0	0	0	0	0	0	0	0
Total	Prasec	92	73	143	154	141	145	146	133	111	82	44	34	677	621	1298
	PU															
	PR															
	Ecom															
	Med															
Sivarié	Prasec															
	PU															
	PR															
	Ecom															
	Med															
Total	Prasec															
	PU															
	PR															
	Ecom															
	Med															
TOTAL	Prasec	449	405	545	536	749	734	766	884	1111	1184	1319	1051	4287	3902	8189
	PU	0	0	0	0	0	0	0	0	0	0	0	0	0	0	0
	T.PU	441	376	577	548	718	647	762	783	672	630	664	685	4228	3812	8042
	T.PR	7	6	16	8	21	7	14	12	22	17	15	9	95	59	154
	T.Ecom	2	1	2	2	0	0	0	0	0	0	0	0	4	3	7
Total	T.Med	0	0	0	0	0	0	0	0	0	0	0	0	0	0	0
	Prasec															
	PU															
	PR															
	Ecom															
Total	Prasec	449	405	545	536	749	734	766	884	1111	1184	1319	1051	4287	3902	8189
	PU	0	0	0	0	0	0	0	0	0	0	0	0	0	0	0
	T.PU	441	376	577	548	718	647	762	783	672	630	664	685	4228	3812	8042
	T.PR	7	6	16	8	21	7	14	12	22	17	15	9	95	59	154
	T.Ecom	2	1	2	2	0	0	0	0	0	0	0	0	4	3	7
Total	T.Med	0	0	0	0	0	0	0	0	0	0	0	0	0	0	0

Les Données de Sivarié sont intégrées dans celles de Mopli

T.CED	0	0	0	0	0	0	0	0	0	0	0	0	0	0	0
-------	---	---	---	---	---	---	---	---	---	---	---	---	---	---	---

Académie d'enseignement de Mopti

CAP	1990-1991												
	7e Année		8e Année		9e Année		TOTAL						
	G	F	G	F	G	F	G	F	G+F				
Mopti	PU	121	111	155	92	228	242	504	445	949			
	PR	5	1	0	1	7	5	12	7	19			
	Ecom	0	0	0	0	0	0	0	0	0			
	Med									0			
Total	126	112	155	93	235	247	516	452	968				
Sévare	PU												
	PR												
	Ecom												
	Med												
Total													
Ténenkou	PU	27	6	35	14	32	12	94	32	126			
	PR	0	0	0	0	0	0	0	0	0			
	Ecom	0	0	0	0	0	0	0	0	0			
	Med									0			
Total	27	6	35	14	32	12	94	32	126				
Djanné	PU	31	11	23	8	45	26	89	45	144			
	PR	0	0	0	0	0	0	0	0	0			
	Ecom	0	0	0	0	0	0	0	0	0			
	Med									0			
Total	31	11	23	8	45	26	89	45	144				
Youwarou	PU	14	11	22	15	11	5	47	31	78			
	PR	0	0	0	0	0	0	0	0	0			
	Ecom	0	0	0	0	0	0	0	0	0			
	Med									0			
Total	14	11	22	15	11	5	47	31	78				
Total AC Mopti	190	140	235	136	237	259	546	452	1000				
T.PU	183	139	235	129	316	285	744	553	1297				
T.PR	5	1	0	1	7	5	12	7	19				
T.Ecom	0	0	0	0	0	0	0	0	0				
T.Med	0	0	0	0	0	0	0	0	0				

Effectifs des Redoublants

Académie d'enseignement de Douzenta

CAP	1er Année		2e Année		3e Année		4e Année		5e Année		6e Année		TOTAL	TOTAL	Total Général	
	G	F	G	F	G	F	G	F	G	F	G	F				
Douzenta	Presc															
	PU	199	171	194	161	205	183	158	137	145	118	169	124	1070	894	1964
	PR	0	0	0	0	0	0	0	0	0	0	0	0	0	0	0
	Ecom	0	0	34	37	10	16	22	25	0	0	0	0	88	78	144
	Med	0	0	0	0	0	0	0	0	0	0	0	0	0	0	0
	CE0	0	0	0	0	0	0	0	0	0	0	0	0	0	0	0
Total	199	171	228	198	215	199	180	162	149	118	168	124	1138	972	2108	
Bandjagara	Presc															
	PU	335	269	252	253	363	282	462	391	557	392	810	381	2779	1867	4746
	PR	5	5	4	1	16	8	3	0	0	0	0	0	28	14	42
	Ecom	16	20	22	24	18	20	19	11	72	87	0	0	147	162	309
	Med	20	26	18	16	16	20	11	9	9	3	7	6	81	80	161
	CE0	0	0	0	0	0	0	0	0	0	0	0	0	0	0	0
Total	376	319	286	294	413	330	495	411	635	482	817	387	3035	2233	5268	
Koro	Presc															
	PU	172	144	82	90	268	185	285	221	391	217	423	220	1621	1077	2698
	PR	18	10	23	4	38	16	30	10	28	13	17	8	154	61	215
	Ecom	28	30	5	4	11	10	16	9	14	6	19	9	93	66	151
	Med	42	40	16	10	13	11	8	12	4	2	1	0	84	75	159
	CE0	0	0	0	0	0	0	0	0	0	0	0	0	0	0	0
Total	260	224	126	108	330	222	339	252	437	238	480	237	1952	1281	3233	
Bankasse	Presc															
	PU	171	160	147	132	185	131	121	97	191	99	195	88	991	707	1698
	PR	7	4	2	4	3	3	5	2	1	2	1	2	19	17	36
	Ecom	8	10	17	12	0	0	7	2	0	0	0	0	32	24	56
	Med	0	0	0	0	0	0	0	0	0	0	0	0	0	0	0
	CE0	0	0	0	0	0	0	0	0	0	0	0	0	0	0	0
Total	186	174	166	148	189	134	133	101	192	101	198	90	1042	748	1790	
Total	Presc															
	PU	877	743	675	636	1002	781	1028	846	1284	826	1597	813	6461	4645	11106
	PR	30	19	28	9	57	27	36	12	29	15	18	10	201	92	295
	Ecom	62	60	76	77	38	46	84	47	88	93	19	9	338	332	670
	Med	62	66	34	26	29	31	19	21	13	5	8	8	185	155	320
	CE0	0	0	0	0	0	0	0	0	0	0	0	0	0	0	0

T.CED	0	0	0	0	0	0	0	0	0	0	0	0	0	0	0	0	0	0	0
-------	---	---	---	---	---	---	---	---	---	---	---	---	---	---	---	---	---	---	---

Académie d'enseignement de Douentza

CAP	7e Année		8e Année		9e Année		TOTAL			
	G	F	G	F	G	F	G	F	G+F	
Douentza	PU	50	28	82	43	93	22	205	93	298
	PR	0	0	0	0	0	0	0	0	0
	Ecom	0	0	0	0	0	0	0	0	0
	Med	0	0	0	0	0	0	0	0	0
Total	50	28	82	43	93	22	205	93	298	
Bandiagara	PU	160	101	90	38	167	74	417	213	630
	PR	3	4	8	3	1	2	12	9	21
	Ecom	0	0	0	0	0	0	0	0	0
	Med	0	0	0	0	0	0	0	0	0
Total	163	105	98	41	168	76	429	222	651	
Koro	PU	50	46	79	33	111	47	240	128	368
	PR	5	5	1	0	10	7	16	12	28
	Ecom	0	0	0	0	0	0	0	0	0
	Med	3	0	0	0	0	0	3	0	3
Total	58	51	80	33	121	54	259	138	397	
Bankass	PU	10	10	32	14	30	19	72	43	115
	PR	0	0	0	0	0	0	0	0	0
	Ecom	0	0	0	0	0	0	0	0	0
	Med	0	0	0	0	0	0	0	0	0
Total	10	10	32	14	30	19	72	43	115	
Total AE Douentza	261	194	272	131	412	171	965	493	1458	
T. PU	270	185	263	128	401	162	934	475	1408	
T. PR	8	9	9	3	11	9	28	21	49	
T. Ecom	0	0	0	0	0	0	0	0	0	
T. Med	3	0	0	0	0	0	3	0	3	

Académie d'enseignement de Tombouctou

CAP	1 ^{er} Année		2 ^e Année		3 ^e Année		4 ^e Année		5 ^e Année		6 ^e Année		TOTAL	TOTAL G+F	Total Général	
	G	F	G	F	G	F	G	F	G	F	G	F				
Tombouctou	Presc												0	0	0	
	PU	178	200	228	225	281	280	275	253	195	193	137	128	1284	1277	2561
	PH	0												0	0	0
	Ecom	101	86	64	52	50	45	16	10	2	0	2	2	233	201	434
	Med	27	33	30	36	21	27	15	15	19	5	0	2	114	118	232
CEID	0												0	0	0	
Total	306	319	322	313	322	352	306	286	216	199	139	128	1611	1588	3207	
Diré	Presc												0	0	0	
	PU	149	142	111	113	119	112	82	65	104	73	92	57	657	642	1299
	PH													0	0	0
	Ecom	31	28	19	18	21	19							71	63	134
	Med	18	9	15	10	7	6	7	8	10	12	4	4	61	49	110
CEID													0	0	0	
Total	198	179	145	139	147	137	89	73	114	85	96	61	789	674	1463	
Goundam	Presc												0	0	0	
	PU	250	150	108	100	150	137	177	101	157	202	71	52	914	742	1656
	PH													0	0	0
	Ecom	50	36	61	33	10	9	1	0	5	3	1	0	128	81	209
	Med													6	3	9
CEID													0	0	0	
Total	300	186	170	133	160	148	178	101	162	205	78	55	1045	628	1674	
Rharous	Presc												0	0	0	
	PU	198	209	191	142	180	116	127	91	105	78	37	17	818	653	1471
	PH													0	0	0
	Ecom													0	0	0
	Med	12	19	16	4	9	1	3	0					39	24	63
CEID													0	0	0	
Total	210	228	207	148	188	117	130	91	105	78	37	17	857	677	1534	
Niakouké	Presc												0	0	0	
	PU	182	172	142	94	186	105	129	102	116	63	45	20	790	596	1386
	PH													0	0	0
	Ecom													0	0	0
	Med													0	0	0
CEID													0	0	0	
Total	182	172	142	94	186	105	129	102	116	63	45	20	790	596	1386	
Total de Tombouctou	Presc												0	0	0	
	PU	957	873	781	674	846	750	790	612	677	609	382	272	4493	3780	8273
	PH	0	0	0	0	0	0	0	0	0	0	0	0	0	0	0
	Ecom	182	150	144	101	81	73	17	18	7	3	1	0	432	348	777
	Med	57	61	61	50	35	34	25	23	29	17	12	9	230	194	414
Total	1196	1084	947	824	968	827	929	752	818	628	415	281	5255	4322	9577	

T.CED		0	0	0	0	0	0	0	0	0	0	0	0	0	0	0
Académie d'enseignement de Tombouctou																
Année 2014/2015																
CAP	7e Année				8e Année				9e Année				TOTAL			
	PU	PR	Ecom	Med	G	F	G	F	G	F	G	F	G	F	G	F
Tombouctou	PU	73	39		45	29	90	78	208	146	354					
	PR	0							0	0	0					
	Ecom	0							0	0	0					
	Med	0							0	0	0					
Total	73	39		45	29	90	78	208	146	354						
Goundam	PU	17	11		10	8	40	50	67	69	136					
	PR								0	0	0					
	Ecom								0	0	0					
	Med								0	0	0					
Total	17	11		10	8	40	50	67	69	136						
Rharous	PU	31	18		10	8	16	6	57	32	89					
	PR								0	0	0					
	Ecom								0	0	0					
	Med								0	0	0					
Total	31	18		10	8	16	6	57	32	89						
Diré	PU	29	25		15	8	19	13	63	46	109					
	PR								0	0	0					
	Ecom								0	0	0					
	Med								0	0	0					
Total	29	25		15	8	19	13	63	46	109						
Niafunká	PU	37	12		21	8	57	24	115	44	159					
	PR								0	0	0					
	Ecom								0	0	0					
	Med								0	0	0					
Total	37	12		21	8	57	24	115	44	159						
Total NE Tombouctou	187	105		101	83	222	171	510	337	847						
T. PU	187	105		101	83	222	171	510	337	847						
T. PR	0	0		0	0	0	0	0	0	0						
T.Ecom	0	0		0	0	0	0	0	0	0						
T.Med	0	0		0	0	0	0	0	0	0						

Effectifs des Redoublants

Académie d'enseignement de GAO

CAP	1er Année		2e Année		3e Année		4e Année		5e Année		6e Année		TOTAL	Total Général	G+P	
	G	F	G	F	G	F	G	F	G	F	G	F				
Gao	Presc	0	0	0	0	0	0	0	0	0	0	0	0	0	0	
	PU	606	527	349	271	373	232	263	178	226	174	393	295	2210	1677	3887
	PR	22	10	9	8	13	14	33	19	35	10	17	8	129	68	198
	Ecom	23	12	13	9	10	3	12	0	0	0	0	0	58	24	82
	Med	23	11	13	7	27	5	8	3	9	12	31	15	111	53	164
CED	0	0	0	0	0	0	0	0	0	0	0	0	0	0	0	
Total	674	560	384	295	423	254	316	200	270	196	441	318	2506	1623	4331	
Ansongu	Presc	0	0	0	0	0	0	0	0	0	0	0	0	0	0	
	PU	453	338	276	235	200	186	177	117	152	78	107	82	1365	1036	2403
	PR	0	0	0	0	0	0	0	0	0	0	0	0	0	0	
	Ecom	0	0	0	0	0	0	0	0	0	0	0	0	0	0	
	Med	10	6	13	9	14	9	9	3	0	0	3	2	49	29	78
CED	0	0	0	0	0	0	0	0	0	0	0	0	0	0	0	
Total	463	344	289	244	214	197	186	120	152	78	110	84	1414	1067	2481	
Ménaka	Presc	0	0	0	0	0	0	0	0	0	0	0	0	0	0	
	PU	414	222	252	127	108	57	8	52	107	61	73	45	1035	584	1599
	PR	0	0	0	0	0	0	0	0	0	0	0	0	0	0	
	Ecom	0	0	0	0	0	0	0	0	0	0	0	0	0	0	
	Med	9	12	4	2	7	4	6	3	3	1	1	0	30	22	52
CED	0	0	0	0	0	0	0	0	0	0	0	0	0	0	0	
Total	423	234	256	129	115	61	87	55	110	62	74	45	1065	586	1651	
Bourem	Presc	0	0	0	0	0	0	0	0	0	0	0	0	0	0	
	PU	205	138	154	107	180	128	158	117	180	121	146	92	1023	703	1726
	PR	0	0	0	0	0	0	0	0	0	0	0	0	0	0	
	Ecom	0	0	0	0	0	0	0	0	0	0	0	0	0	0	
	Med	0	0	0	0	0	0	0	0	0	0	0	0	0	0	
CED	0	0	0	0	0	0	0	0	0	0	0	0	0	0	0	
Total	205	138	154	107	180	128	158	117	180	121	146	92	1023	703	1726	
Total AE Gao		1795	1279	1063	773	832	646	747	492	712	457	714	539	2010	1319	3329
T.Presc		0	0	0	0	0	0	0	0	0	0	0	0	0	0	0
T.PU		1678	1225	1031	740	861	605	679	464	665	434	719	514	5633	3962	9615
T.PR		22	10	9	8	13	14	33	19	35	10	17	8	129	68	198
T.Ecom		23	12	13	9	10	3	12	0	0	0	0	0	58	24	82
T.Med		42	29	30	18	48	18	23	9	12	13	35	17	190	104	294

Effectifs des Redoublants

Académie d'enseignement de Kidal

CAP	1 ^{er} Année		2 ^e Année		3 ^e Année		4 ^e Année		5 ^e Année		6 ^e Année		TOTAL		Total Général G+F
	G	F	G	F	G	F	G	F	G	F	G	F	G	F	
Kidal	Presc														
	PU	50	46	30	19	24	27	34	24	15	13	9	5	162	134
	PR														
	Ecom														
	Med														
Total	50	46	30	19	24	27	34	24	15	13	9	5	162	134	296
Tessalit	Presc														
	PU	13	2	7	6	2	3	1	0	2	0	0	0	25	11
	PR														
	Ecom														
	Med														
Total	13	2	7	6	2	3	1	0	2	0	0	0	25	11	36
Total Kidal	63	48	37	25	26	30	35	24	17	13	9	5	187	145	332
T.Presc															
T.PU															
T.PR															
T.Ecom															
T.Med															
T.CED															

CAP	7 ^e Année		8 ^e Année		9 ^e Année		TOTAL	
	G	F	G	F	G	F	G	F
Kidal	PU	20	13	0	1	0	34	10
	PR							
	Ecom							
	Med							
Total	20	13	0	1	0	0	34	10
Tessalit	PU	0	0	2	0	0	19	0
	PR							
	Ecom							
	Med							
Total	0	0	2	0	0	0	19	0
Total Kidal	20	13	2	1	0	0	53	10
T.PU								
T.PR								
T.Ecom								

T.Med
Académie d'enseignement de BAMAKO Rive Gauche

CAP	1er Année		2e Année		3e Année		4e Année		5e Année		6e Année		TOTAL		Total Général		
	G	F	G	F	G	F	G	F	G	F	G	F	G	F		G+F	
Bankoni	Presc	0	0											0	0	3408	
	PU	151	136	186	210	191	211	274	285	337	413	487	527	1626	1782		
	PR	17	42	112	83	160	92	112	93	102	123	109	84	612	517		1129
	Ecom	36	39	38	33	31	32	51	42	39	19	32	29	227	194		
	Med	180	174	97	146	120	130	116	67	51	38	7	6	571	561		1132
CED	0	0												0	0	6090	
Total	384	391	433	472	502	485	553	487	529	593	645	645	3036	3054			
Hippodrome	Presc	0	0											0	0		2137
	PU	101	81	63	80	183	210	165	181	238	240	321	274	1071	1066		
	PR													0	0		
	Ecom													0	0		
	Med	37	62	44	49	38	54	27	31	24	18	7	5	176	219	394	
CED													0	0	0		
Total	138	143	107	129	218	284	182	212	262	268	328	279	1248	1285	2631		
Djilibougou	Presc													0	0	3204	
	PU	232	156	196	133	358	240	313	210	233	313	468	468	1847	1557		
	PR	55	43	63	52	85	59	78	52	72	48	71	48	424	302		728
	Ecom													0	0		0
	Med	184	110	37	43	27	24	32	24	11	15	9	8	280	224		
CED													0	0	0		
Total	481	309	298	228	470	323	423	286	316	412	393	525	2351	2083	4434		
Bozole	Presc	0	0											0	0	2624	
	PU	80	79	140	153	208	223	213	273	313	301	290	251	1244	1260		
	PR													0	0		0
	Ecom													0	0		
	Med	41	41	21	14	13	11	10	25	3	5	10	6	98	102		200
CED													0	0	0		
Total	121	120	181	167	221	234	223	288	316	306	302	257	1342	1382	2724		
Bamako Cours	Presc													0	0	2629	
	PU	82	92	92	122	172	145	308	308	345	396	228	239	1227	1302		
	PR	10	12	7	4	16	16	17	19	13	24	4	7	87	82		149
	Ecom													0	0		0
	Med													0	0		
CED													0	0	0		

Efficacité des Redoublants

Total	92	104	99	126	1881	181	325	327	358	420	232	246	1284	1384	2878
-------	----	-----	----	-----	------	-----	-----	-----	-----	-----	-----	-----	------	------	------

Académie d'enseignement de BAMAKO Rive Gauche (suite)

	1er Année		2e Année		3e Année		4e Année		5e Année		6e Année		TOTAL		Total Général
	G	F	G	F	G	F	G	F	G	F	G	F	G	F	
Centre commercial	Presc														
	PU	169	172	193	187	207	206	286	224	204	297	121	158	1160	1184
	PR	0	0	0	0	5	2	0	0	0	2	0	0	13	21
	Ecom	6	8	1	0	4	3	2	8	0	0	0	2	2	3
	Med	0	0	0	0	0	0	1	1	0	0	0	2	0	3
Total	175	180	194	187	217	211	289	234	204	239	121	160	1180	1211	2391
Sébénikoro	Presc	0	0												
	PU	112	101	121	121	304	266	404	399	363	414	418	388	1722	1689
	PR	52	23	46	39	50	49	50	48	44	46	35	24	277	229
	Ecom														
	Med	48	54	27	27	22	24	10	17	13	13	29	6	149	141
Total	212	178	194	187	376	339	464	464	420	473	482	418	2148	2059	4207
Lafabougou	Presc														
	PU	246	232	266	228	700	662	922	939	769	834	936	951	3839	3848
	PR														
	Ecom														
	Med														
Total	246	232	266	228	700	662	922	939	769	834	936	951	3839	3848	7685
Académie d'enseignement de BAMAKO Rive Gauche															
	1819	1657	1752	1724	2193	2659	3371	3217	3174	3535	3417	3462	18438	18204	32740
T.Presc	0	0	0	0	0	0	0	0	0	0	0	0	0	0	0
T.PU	1173	1049	1259	1234	2323	2163	2865	2819	21802	3184	3114	3257	13536	13708	27242
T.PR	134	120	228	178	316	218	257	213	231	241	219	163	1385	1133	2518
T.Ecom	42	47	39	33	35	35	53	50	39	21	32	29	240	215	495
T.Med	470	441	226	279	219	243	196	165	102	89	62	33	1275	1250	2525
T.CED	0	0	0	0	0	0	0	0	0	0	0	0	0	0	0

Académie d'enseignement de BAMAKO Rive Gauche

CAP	2007-2008												
	7e Année			8e Année			9e Année			TOTAL			
	G	F		G	F		G	F		G	F		
Djélibougou	PU	294	197	189	127		167	125		670	449		1119
	PR	13	7	4	5		21	19		38	31		69
	Ecom												0
	Med	11	6	17	8		8	11		38	25		61
Total	318	210	210	140		216	155		744	505		1249	
Bozola	PU	190	174	236	153		192	171		618	496		1116
	PR												0
	Ecom												0
	Med	2	1	4	2		4	0		10	3		13
Total	192	175	240	155		196	171		628	501		1129	
Hippodrome	PU	139	148	172	101		269	176		580	423		1003
	PR												0
	Ecom												0
	Med	45	33	4	15		6	12		55	60		115
Total	184	179	176	116		275	188		635	483		1118	
Centre Commercial	PU	208	161	98	73		177	169		493	403		896
	PR												0
	Ecom												0
	Med	0	0	0	0		0	0		0	0		0
Total	208	161	98	73		177	169		493	403		896	
Banconi	PU	347	309	205	167		283	148		835	644		1479
	PR	3	2	3	1		3	5		9	8		17
	Ecom	2	0	2	0		0	0		4	0		4
	Med	0	0	0	0		0	0		0	0		0
Total	352	311	210	168		286	153		848	652		1500	

Effectifs des Redoublants

Académie d'enseignement de BAMAKO Rive Gauche (suite)

		2e Cycle						TOTAL		
		7e Année		8e Année		9e Année		G	F	G+F
CAP		G	F	G	F	G	F	G	F	G+F
Bamako Coura	PU	187	163	223	194	150	139	580	496	1056
	PR	6	13	8	5	5	14	29	32	61
	Ecom	NEANT						0	0	0
	Med	Non disponible						0	0	0
Total		203	176	231	199	155	153	589	528	1117
Lafibougou	PU	429	326	686	508	683	485	1798	1319	3117
	PR	Non disponible						0	0	0
	Ecom	Non disponible						0	0	0
	Med	Non disponible						0	0	0
Total		429	326	686	508	683	485	1798	1319	3117
Sahénkoro	PU	86	56	194	104	280	124	580	284	844
	PR	2	2	3	5	1	2	6	8	15
	Ecom	Inexistent						0	0	0
	Med	5	5	4	0	3	1	12	6	18
Total		93	63	201	109	284	127	578	299	877
Total A.E. Bamako RG		1979	1601	2052	1488	2272	1601	6300	4880	10983
T. PU		1890	1532	2003	1447	2221	1537	6104	4518	10620
T. PR		34	24	18	16	30	40	82	80	162
T. Ecom		2	0	2	0	0	0	4	0	4
T. Med		83	45	29	25	21	24	113	94	207

Académie d'enseignement de Bamako Rive Droite

CAP	1er Année		2e Année		3e Année		4e Année		5e Année		6e Année		TOTAL		Total Général				
	G	F	G	F	G	F	G	F	G	F	G	F	G	F	G	F			
	Non disponible		Non disponible		Non disponible		Non disponible		Non disponible		Non disponible		Non disponible		Non disponible		Non disponible		
Falahié	Presc	104	85	158	115	334	328	362	402	367	375	456	456	1803	1761	0	0		
	PU																3564		
	PR	94	72	50	44	94	87	77	65	90	73	118	137	523	478	0	1001		
	Ecom	21	23	31	27	28	17	16	15	15	12	14	14	125	108	0	233		
	Med	93	88	45	55	36	49	18	32	37	42	20	20	249	286	0	535		
CED	0	0															0		
Total	312	268	284	241	492	481	473	514	529	502	610	627	2700	2633	0	0	5333		
Torokorabougou	Presc	Non disponible		Non disponible		Non disponible		Non disponible		Non disponible		Non disponible		Non disponible		Non disponible			
	PU	81	60	165	132	310	296	287	283	425	405	189	169	1457	1345	0	2802		
	PR	22	28	29	28	55	52	34	38	44	37	5	5	189	188	0	377		
	Ecom	6	2	7	2	18	12	12	15	10	10	5	8	82	49	0	111		
	Med	Non disponible		Non disponible		Non disponible		Non disponible		Non disponible		Non disponible		Non disponible		Non disponible		Non disponible	
CED	Non disponible		Non disponible		Non disponible		Non disponible		Non disponible		Non disponible		Non disponible		Non disponible		Non disponible		
Total	109	90	201	162	383	360	337	356	357	452	199	182	1708	1582	0	0	3290		
Banankabougou	Presc	0	0														0		
	PU	168	190	213	201	250	234	272	272	213	213	358	371	1401	1530	0	2931		
	PR	31	23	25	19	49	36	36	36	29	29	31	38	203	192	0	396		
	Ecom	9	5	8	8	13	8	8	8	5	5	6	4	52	41	0	93		
	Med	54	57	25	57	27	19	19	19	16	16	33	14	188	209	0	397		
CED	Non créé		Non créé		Non créé		Non créé		Non créé		Non créé		Non créé		Non créé		Non créé		
Total	262	275	271	285	339	360	310	310	310	234	428	427	1844	1972	0	0	3816		
Kalaban-coura	Presc	Non disponible		Non disponible		Non disponible		Non disponible		Non disponible		Non disponible		Non disponible		Non disponible		Non disponible	
	PU	71	77	97	106	284	249	294	254	356	318	233	261	1335	1266	0	2600		
	PR	66	72	72	49	157	98	106	107	104	112	37	34	582	472	0	1034		
	Ecom	Compris dans PR		Compris dans PR		Compris dans PR		Compris dans PR		Compris dans PR		Compris dans PR		Compris dans PR		Compris dans PR		Compris dans PR	
	Med	Non disponible		Non disponible		Non disponible		Non disponible		Non disponible		Non disponible		Non disponible		Non disponible		Non disponible	
CED	Non disponible		Non disponible		Non disponible		Non disponible		Non disponible		Non disponible		Non disponible		Non disponible		Non disponible		
Total	157	149	189	155	441	347	400	381	460	430	270	295	1887	1737	0	0	3634		
TOTAL	340	282	314	243	666	649	620	672	672	572	607	603	2873	2873	0	0	5807		
T.Presc	0	0	0	0	0	0	0	0	0	0	0	0	0	0	0	0	0		
T.PU	424	412	633	554	1178	1158	1177	1211	1348	1311	1238	1257	5958	5801	0	0	11897		
T.PR	233	195	176	140	355	284	288	246	256	251	181	214	1477	1330	0	0	2807		
T.Ecom	36	30	46	37	59	40	40	38	33	27	25	26	239	198	0	0	437		
T.Med	147	145	70	112	83	68	37	78	67	58	53	94	437	495	0	0	932		



Effectifs des Redoublants

T.CED	0	0	0	0	0	0	0	0	0	0	0	0	0	0	0	0	0	0
--------------	---	---	---	---	---	---	---	---	---	---	---	---	---	---	---	---	---	---

Académie d'enseignement de Bamako Rive Droite

	7e Année		8e Année		9e Année		TOTAL	
	G	F	G	F	G	F	G	F
CAP								
PU	573	498	410	289	352	229	1335	1016
PR	22	35	16	27	30	49	68	111
Ecom	0	0	0	0	0	0	0	0
Med	Non disponible						0	0
Total	595	533	426	316	382	278	1403	1127
2530								
2130								
Torokorobougou								
PU	507	488	330	280	297	228	1134	996
PR	29	24	18	15	39	60	95	99
Ecom	0	0	0	0	0	0	0	0
Med	Non disponible						0	0
Total	536	512	348	295	336	288	1219	1095
2314								
1721								
Faladie								
PU	323	236	236	170	466	288	1027	684
PR	42	37	53	41	88	88	163	168
Ecom	2	6	1	1	6	6	9	13
Med	3	5	28	11	7	1	38	17
Total	370	284	320	223	547	383	1237	890
2127								
1368								
Banankabougou								
PU	256	218	249	198	286	179	791	595
PR	23	13	19	14	49	31	91	58
Ecom	1	1	0	0	0	0	1	1
Med	54	6	32	8	34	8	120	22
Total	334	238	300	220	369	218	1003	676
1679								
TOTAL AE Bamako RD	1834	1567	1394	1054	1834	1167	4862	3706
8650								
7588								
3301								
4287								
3301								
4287								
407								
434								
841								
24								
14								
39								
158								
39								
197								

ENSEMBLE PAYS

Académies	1 ^{er} Année		2 ^e Année		3 ^e Année		4 ^e Année		5 ^e Année		6 ^e Année		TOTAL		Total Général	
	G	F	G	F	G	F	G	F	G	F	G	F	G	F		
Kayes	Presc	18	16	71	50	81	72	0	0	0	0	0	0	170	138	308
	PJ	1332	610	1171	919	1222	937	1704	1211	1625	1217	1159	589	8213	5483	13696
	PR	16	4	21	8	34	11	28	32	30	24	20	18	149	97	246
	Ecom	32	16	25	14	57	29	29	26	14	6	11	7	188	98	286
	Med	718	522	636	381	557	318	540	260	352	164	343	46	3146	1691	4837
	CED	0	0	0	0	0	0	0	0	0	0	0	0	0	0	0
Total AE Kayes	2116	1168	1924	1372	1951	1367	2301	1329	2021	1411	1533	660	11846	7507	19353	
Kita	Presc	1	1	0	0	0	0	0	0	0	0	0	0	1	1	2
	PU	778	595	734	523	1151	908	1173	892	1922	1213	1221	690	6979	4821	11800
	PR	15	14	12	12	14	14	28	7	21	11	13	24	103	82	185
	Ecom	19	20	7	4	6	5	6	6	4	5	8	3	50	43	93
	Med	71	50	21	9	5	2	11	3	4	10	0	0	112	74	186
	CED	0	0	0	0	0	0	0	0	0	0	0	0	0	0	0
Total AE Kita	884	680	774	548	1176	929	1218	908	1951	1239	1242	717	7245	5021	12266	
Koulikoro	Presc	0	0	0	0	0	0	0	0	0	0	0	0	0	0	0
	PU	797	549	704	462	1213	787	1534	1066	1719	1228	890	452	6657	4544	11401
	PR	2	2	1	2	0	0	0	0	0	0	0	0	3	4	7
	Ecom	69	51	138	107	276	194	176	132	76	39	17	25	752	548	1300
	Med	17	28	18	24	23	18	12	7	14	0	12	9	96	96	192
	CED	0	0	0	0	0	0	0	0	0	0	0	0	0	0	0
Total AE Koulikoro	885	630	861	595	1512	999	1722	1205	1809	1277	919	486	7708	5192	12900	
Kati	Presc	0	0	0	0	0	0	0	0	0	0	0	0	0	0	0
	PU	1529	1077	1280	968	2267	1237	2580	1779	2802	2224	2331	1584	12819	8849	21668
	PR	57	77	45	56	100	88	50	55	76	53	53	28	381	367	738
	Ecom	275	148	284	143	503	338	320	222	231	209	107	57	1720	1117	2837
	Med	32	23	17	21	20	16	25	19	20	10	26	16	140	105	245
	CED	0	0	0	0	0	0	0	0	0	0	0	0	0	0	0
Total AE Kati	1893	1325	1626	1186	2920	1679	2975	2075	3129	2496	2517	1665	15080	10428	25498	
Sikasso	Presc	16	18	3	2	2	0	0	0	0	0	0	0	21	20	41
	PU	1172	937	1458	1243	2268	1755	3210	3235	3675	2964	3572	2211	15815	12345	27960
	PR	99	69	88	59	156	115	198	144	165	139	230	139	936	665	1601
	Ecom	31	32	36	29	74	43	133	126	182	173	167	102	823	505	1128
	Med	49	35	49	20	38	24	34	14	31	8	31	7	232	108	340
	CED	0	0	0	0	0	0	0	0	0	0	0	0	0	0	0

Effectifs des Redoublants

Total AE Sikasso		1367	1091	1634	1353	2558	1937	3575	3519	4293	3284	4000	2459	17427	13843	31070
ENSEMBLE PAYS (suite)																
Académiques	1er Année	2e Année		3e Année		4e Année		5e Année		6e Année		7e Année		TOTAL		Total Général G+F
		G	F	G	F	G	F	G	F	G	F	G	F			
Koulikata	Presc	0	0	0	0	0	0	0	0	0	0	0	0	0	0	0
	PU	500	276	791	542	1499	972	1386	942	1305	937	713	529	6194	4198	10392
	PR	15	10	41	26	71	26	50	29	70	33	40	23	287	147	434
	Ecom	89	38	33	6	78	18	144	38	84	37	34	17	419	152	571
	Med	37	16	22	7	10	6	7	1	8	2	10	1	92	38	126
Total AE Koulikata	620	338	887	581	1658	1022	1587	1010	1446	1009	797	570	6982	4530	11522	
Ségou	Presc	0	0	0	0	0	0	0	0	0	0	0	0	0	0	0
	PU	407	291	1366	1044	1825	1178	1939	1419	2000	1440	2383	1731	9720	7103	16823
	PR	74	50	77	85	113	104	160	128	110	84	51	61	585	492	1077
	Ecom	255	105	281	147	211	117	168	84	105	63	73	32	1093	648	1841
	Med	121	102	94	98	121	89	71	59	74	46	79	30	580	424	984
Total AE Ségou	857	548	1818	1354	2070	1488	2336	1690	2289	1633	2586	1854	11958	8567	20525	
San	Presc	0	0	0	0	0	0	0	0	0	0	0	0	0	0	0
	PU	424	338	527	385	858	533	1111	690	1544	995	1858	1267	8432	4198	10828
	PR	47	27	45	29	80	35	63	38	55	47	33	25	323	199	522
	Ecom	212	199	189	184	129	109	169	144	119	99	861	349	1899	1084	2783
	Med	62	47	65	46	55	50	50	31	42	27	28	20	302	221	523
Total AE San	745	609	826	644	1132	727	1393	691	1660	1168	2800	1861	8756	5700	14456	
Mopti	Presc	0	0	0	0	0	0	0	0	0	0	0	0	0	0	0
	PU	441	370	577	548	719	647	762	733	872	830	858	685	4229	3813	8042
	PR	7	6	16	8	21	7	14	12	22	17	15	9	95	59	154
	Ecom	2	1	2	2	0	0	0	0	0	0	0	0	4	3	7
	Med	0	0	0	0	0	0	0	0	0	0	0	0	0	0	0
Total AE Mopti	450	377	595	558	740	654	776	745	894	847	873	684	4328	3875	8203	
Douentza	Presc	0	0	0	0	0	0	0	0	0	0	0	0	0	0	0
	PU	877	743	675	636	1002	781	1026	846	1264	826	1597	813	6461	4645	11106
	PR	30	19	28	9	57	27	38	12	29	15	18	10	201	92	293
	Ecom	52	60	78	77	39	46	64	47	86	93	19	9	338	332	670
	Med	62	66	34	26	29	31	19	21	13	5	8	6	165	155	320
Total AE Douentza	1021	888	816	748	1127	885	1147	926	1412	838	1642	838	7165	5224	12289	

ENSEMBLE PAYS (suite)

Académies	1er Année		2e Année		3e Année		4e Année		5e Année		6e Année		TOTAL		Total Général	
	G	F	G	F	G	F	G	F	G	F	G	F	G	F	G	F
Tombouctou	Préc	0	0	0	0	0	0	0	0	0	0	0	0	0	0	0
	PU	957	873	781	674	848	750	790	612	677	609	382	272	4433	3790	8223
	PR	0	0	0	0	0	0	0	0	0	0	0	0	0	0	0
	Ecom	182	150	144	101	81	73	17	18	7	3	1	0	432	345	777
	Med	57	61	61	50	36	34	25	23	29	17	12	9	220	194	414
CED	0	0	0	0	0	0	0	0	0	0	0	0	0	0	0	
Total AE Tombouctou	1196	1084	986	825	963	857	832	853	853	713	629	385	281	5085	4328	9414
Gao	Préc	0	0	0	0	0	0	0	0	0	0	0	0	0	0	0
	PU	1678	1225	1031	740	861	605	678	464	666	434	719	514	5833	3982	9615
	PR	22	10	9	8	13	14	33	19	35	10	17	8	129	69	198
	Ecom	23	12	13	9	10	3	12	0	0	0	0	0	59	24	82
	Med	42	29	30	16	48	18	23	9	12	13	35	17	190	104	294
CED	0	0	0	0	0	0	0	0	0	0	0	0	0	0	0	
Total AE Gao	1765	1276	1083	775	932	640	747	482	712	457	771	539	4179	6010	4179	10199
Kidal	Préc	0	0	0	0	0	0	0	0	0	0	0	0	0	0	0
	PU	63	49	37	25	26	30	35	24	17	13	9	5	187	145	332
	PR	0	0	0	0	0	0	0	0	0	0	0	0	0	0	0
	Ecom	0	0	0	0	0	0	0	0	0	0	0	0	0	0	0
	Med	0	0	0	0	0	0	0	0	0	0	0	0	0	0	0
CED	0	0	0	0	0	0	0	0	0	0	0	0	0	0	0	
Total AE Kidal	63	49	37	25	26	30	35	24	17	13	9	5	187	145	332	
Bamako RG	Préc	0	0	0	0	0	0	0	0	0	0	0	0	0	0	0
	PU	1173	1049	1259	1234	2323	2163	2865	2819	2902	3184	3114	3257	13536	13708	27242
	PR	134	120	228	178	316	218	257	213	231	241	219	183	1365	1133	2518
	Ecom	42	47	39	33	35	35	53	50	39	21	32	29	240	215	455
	Med	470	441	228	279	219	243	196	165	102	89	62	33	1275	1250	2525
CED	0	0	0	0	0	0	0	0	0	0	0	0	0	0	0	
Total AE Bko RG	1819	1657	1752	1724	2893	2859	3371	3247	3174	3535	3427	3482	16436	16304	32740	
Bamako RD	Préc	0	0	0	0	0	0	0	0	0	0	0	0	0	0	0
	PU	424	412	633	554	1178	1156	1177	1211	1346	1311	1238	1257	5996	5901	11897
	PR	233	195	176	140	355	264	286	246	256	251	191	214	1477	1330	2807
	Ecom	36	30	46	37	59	40	40	38	33	27	25	26	239	198	437
	Med	147	145	70	112	63	68	37	78	67	58	53	34	437	485	932
CED	0	0	0	0	0	0	0	0	0	0	0	0	0	0	0	
Total AE Bko RD	840	782	925	843	1655	1548	1520	1573	1702	1647	1507	1531	8149	7924	16073	
T.Préc	35	35	74	52	83	72	0	0	0	0	0	0	182	159	351	
T.PU	12552	9361	13024	10497	19118	14433	21971	17933	24595	19425	22044	15836	113304	87521	200825	
T.PR	751	603	788	600	1330	943	1185	933	1100	925	900	722	8054	4726	10780	
T.Ecom	1298	907	1315	893	1556	1056	1331	931	960	775	1375	658	7835	5212	13047	
T.Med	1885	1565	1943	1091	1224	917	1050	690	788	459	693	228	6867	4850	11917	
T.CED	0	0	0	0	0	0	0	0	0	0	0	0	0	0	0	

Effectifs des Redoublants

ENSEMBLE PAYS

	7e Année		8e Année		9e Année		TOTAL	
	G	F	G	F	G	F	G	F
Académies								
PU	516	244	357	150	467	205	1340	599
PR	15	11	13	8	29	14	57	33
Ecom	0	0	0	0	0	0	0	0
Med	44	2	24	0	28	1	96	3
Total	676	257	394	158	524	220	1493	635
Kayes								
PU	486	141	273	135	286	109	1046	385
PR	20	8	13	11	7	6	40	27
Ecom	0	0	0	0	0	0	0	0
Med	0	0	0	0	0	0	0	0
Total	506	149	286	146	293	117	1085	412
Kita								
PU	577	290	325	161	333	176	1235	627
PR	0	0	1	2	2	9	3	11
Ecom	0	0	0	0	0	0	0	0
Med	6	4	10	7	10	4	26	15
Total	583	294	338	170	345	189	1264	653
Koulikoro								
PU	1322	776	642	429	930	501	2894	1706
PR	84	52	51	40	55	48	190	140
Ecom	0	0	0	0	0	0	0	0
Med	10	0	6	0	6	3	22	3
Total	1416	828	699	469	991	552	3106	1849
Sikasso								
PU	1534	856	674	328	1788	772	3996	1958
PR	39	13	18	9	44	48	101	70
Ecom	0	0	0	0	0	0	0	0
Med	21	0	7	1	1	0	29	1
Total	1594	871	699	338	1833	820	4126	2029
Koutiala								
PU	292	183	276	202	600	276	1168	661
PR	8	4	6	2	25	14	39	20
Ecom	0	0	0	0	0	0	0	0
Med	0	0	0	0	0	0	0	0
Total	300	187	282	204	625	290	1207	681
Ségou								
PU	893	621	754	575	1020	762	2667	1958
PR	42	30	35	20	77	74	154	124
Ecom	0	0	0	0	0	0	0	0
Med	30	16	30	13	44	14	104	43
Total	965	667	819	608	1141	850	2925	2125

ENSEMBLE PAYS (suite)

Académies	7 ^e Année				8 ^e Année				9 ^e Année				TOTAL			
	G	F	G	F	G	F	G	F	G	F	G	F	G	F	G	F
San	PU	267	184	144	93	884	385	1295	688	1963						
	PR	34	18	33	21	92	60	159	97	256						
	Ecom	0	0	0	0	0	0	0	0	0						
	Med	3	0	3	3	12	10	18	13	31						
Total	304	209	180	123	988	465	1472	778	2260							
Mopti	PU	193	138	235	129	316	265	744	553	1287						
	PR	5	1	0	1	7	5	12	7	19						
	Ecom	0	0	0	0	0	0	0	0	0						
	Med	0	0	0	0	0	0	0	0	0						
Total	198	140	235	130	323	280	756	560	1318							
Douentza	PU	270	185	263	128	401	182	934	475	1408						
	PR	8	9	9	3	11	9	28	21	49						
	Ecom	0	0	0	0	0	0	0	0	0						
	Med	3	0	0	0	0	0	3	0	3						
Total	284	194	272	131	412	191	965	499	1461							
Tombouctou	PU	187	105	101	61	222	171	510	337	847						
	PR	0	0	0	0	0	0	0	0	0						
	Ecom	0	0	0	0	0	0	0	0	0						
	Med	0	0	0	0	0	0	0	0	0						
Total	187	105	101	61	222	171	510	337	847							
Gao	PU	323	178	114	61	172	102	609	341	950						
	PR	7	3	2	0	3	1	12	4	18						
	Ecom	0	0	0	0	0	0	0	0	0						
	Med	24	8	14	7	8	3	48	18	64						
Total	354	189	130	68	183	108	687	363	1030							
Kidal	PU	26	13	8	1	17	4	53	18	71						
	PR	0	0	0	0	0	0	0	0	0						
	Ecom	0	0	0	0	0	0	0	0	0						
	Med	0	0	0	0	0	0	0	0	0						
Total	26	13	8	1	17	4	53	18	71							
Bamako RG	PU	1880	1532	2003	1447	2221	1537	6104	4516	10620						
	PR	34	24	18	15	30	40	82	80	182						
	Ecom	2	0	2	0	0	0	4	4	4						
	Med	53	45	29	25	21	24	113	94	207						
Total	1979	1601	2062	1487	2272	1601	6303	4693	10993							
Bamako RD	PU	1659	1440	1227	937	1401	924	4287	3301	7588						
	PR	115	109	106	97	186	228	407	434	841						
	Ecom	3	7	1	1	6	6	10	14	24						
	Med	67	11	60	19	41	9	159	39	197						
Total	1844	1667	1394	1054	1634	1167	4862	3788	8650							
I. PU	PU	10427	6889	7395	4843	11058	6371	28881	18103	46984						
	PR	411	280	305	230	569	558	1284	1068	2362						
	Ecom	5	7	3	1	6	6	14	18	28						
	F. Med	261	86	183	75	171	68	615	229	844						
Total Pays	31104	2282	2877	2149	41803	2093	30784	19414	59208							

LE PAYSAN
ENSTIGANT



Effectifs des enseignants

Académie d'enseignement de Kayes

CAP	M.S.C	Sexe						Statut		Total		Total H+F	
		F	H	M.P.C	F	H	E.M.A	F	H	F	H		
Kayes R.D	Prasc												
	PL	63	2					87	35	0	156	37	192
	PR									0	0	0	0
	Ecom							17	3	17	3	20	20
	Med							112	0	112	0	112	112
Total		63	2	0	0	0	222	38	260	40	330	330	
Kayes R.G	Prasc	0	5					0	15	0	0	21	21
	PL	149	56					87	89	0	240	145	385
	PR	29	3							0	30	3	33
	Ecom							10	0	10	0	10	10
	Med							75	0	75	8	78	78
Total		178	65	5	0	0	167	112	350	0	350	177	527
Kaniéba	Prasc												
	PL	33	1					36	9	0	75	10	85
	PR							5	1	5	1	6	6
	Ecom							69	0	69	0	69	69
	Med							0	0	0	0	0	0
Total		33	1	6	0	0	123	10	162	11	173	173	
Niéro du Sahel	Prasc												
	PL	35	8					83	22	0	121	30	151
	PR							16	0	0	15	0	15
	Ecom							18	0	18	0	18	18
	Med							6	0	6	0	6	6
Total		35	8	3	0	0	124	28	182	36	198	198	
Yelimané	Prasc												
	PL	16	1					65	11	0	82	12	94
	PR									0	0	0	0
	Ecom									0	0	0	0
	Med							162	1	182	1	163	163
Total		16	1	1	0	0	227	12	244	13	257	257	
Total AC Kayes	Prasc	330	77	15	0	0	883	200	1208	277	1485	1485	
	PL	0	6	0	0	0	2	21	2	27	27		
	PR	301	68	14	0	0	358	166	673	234	907		
	Ecom	29	3	1	0	0	5	1	35	4	39		
	Med	0	0	0	0	0	111	3	111	3	114		
Total		0	0	0	0	368	9	368	9	377	377		



Effectifs des enseignants

Académie d'enseignement de Kayes

		Par Cycles												Total H+F			
		MSC			MPC			E/Maîtres			Contractuels					Total	
		H	F	H	F	H	F	H	F	H	F	H	F	H	F	Total	H+F
CAP	PU	16	0					24	0			40	0	40	0	40	40
	PR											0	0	0	0	0	0
	Ecom											0	0	0	0	0	0
	Med											0	0	0	0	0	0
Total		16	0	0	0	0	0	24	0	0	0	40	0	40	0	40	40
Kayes R.D	PU	121	12					23	0			23	0	23	0	23	23
	PR											0	0	0	0	0	0
	Ecom							47	0			63	0	63	0	63	63
	Med											0	0	0	0	0	0
Total		121	12	0	0	0	0	70	0	0	0	139	0	139	0	139	153
Kayes R.G	PU	13	0					12	0			0	0	0	0	0	0
	PR											0	0	0	0	0	0
	Ecom							25	0			25	0	25	0	25	25
	Med							43	2			164	14	178	14	178	178
Total		13	0	0	0	0	0	60	2	0	0	25	14	25	14	25	25
Kenleba	PU	13	0					12	0			0	0	0	0	0	0
	PR											0	0	0	0	0	0
	Ecom											0	0	0	0	0	0
	Med											0	0	0	0	0	0
Total		13	0	0	0	0	0	12	0	0	0	0	0	0	0	0	0
Nioro du Sanel	PU	23	5					11	0			34	5	39	5	39	39
	PR											0	0	0	0	0	0
	Ecom											0	0	0	0	0	0
	Med											0	0	0	0	0	0
Total		23	5	0	0	0	0	11	0	0	0	34	5	39	5	39	39
Yelimane	PU	16	0					2	0			18	0	18	0	18	18
	PR											0	0	0	0	0	0
	Ecom											0	0	0	0	0	0
	Med											0	0	0	0	0	0
Total		16	0	0	0	0	0	2	0	0	0	18	0	18	0	18	18
Total A.E. Kayes		189	17	0	0	0	0	115	2	0	0	304	19	323	19	323	323
T.PU		189	17	0	0	0	0	67	2	0	0	256	19	275	19	275	275
T.PR		0	0	0	0	0	0	0	0	0	0	0	0	0	0	0	0
T.Ecom		0	0	0	0	0	0	0	0	0	0	0	0	0	0	0	0
T.Med		0	0	0	0	0	0	48	0	0	0	48	0	48	0	48	48

Présc=préscolaire, PU=privé, Ecom=école communautaire, Med=mederas, CED=centre d'éducation pour le développement

Académie d'enseignement de Kita

	MSC		MPC		E/Maitres		Contractuels		Total		Total H+F
	H	F	H	F	H	F	H	F	H	F	H+F
CAP	Presc	3	0	0	0	0	0	19	3	19	22
	PU	162	26	6	1	0	167	44	335	71	406
	PR	10	4	0	0	0	0	0	10	4	14
	Ecom	0	0	0	0	0	132	21	132	21	153
	Med	0	0	0	0	0	23	2	23	2	25
CED											
Total	175	30	6	1	0	0	353	89	534	119	653
Bafoulabe	Presc	0	0	0	0	0	2	4	2	4	6
	PU	90	10	3	0	4	153	10	240	20	260
	PR	0	0	0	0	0	2	0	2	0	2
	Ecom	0	0	0	0	0	20	0	20	0	20
	Med	0	0	0	0	0	41	0	41	0	41
CED	0	0	0	0	0	9	1	9	1	10	
Total	90	10	3	0	4	227	15	314	25	339	
Diéma	Presc	0	0	0	1	0	0	0	0	1	1
	PU	22	1	3	0	1	65	7	91	9	100
	PR	0	0	0	0	0	2	0	2	0	2
	Ecom	0	0	0	0	0	3	0	3	0	3
	Med	0	0	0	0	0	36	0	36	0	36
CED	0	0	0	0	0	3	1	3	1	4	
Total	22	1	3	1	1	109	8	135	11	146	
Total AE	277	41	12	2	5	358	111	469	135	604	
T.Presc	3	0	0	1	0	0	2	23	5	24	29
T.PU	284	37	12	1	5	1	385	61	666	100	766
T.PR	10	4	0	0	0	0	4	0	14	4	18
T.Ecom	0	0	0	0	0	0	165	21	155	21	176
T.Med	0	0	0	0	0	0	100	2	100	2	102
T.CED	0	0	0	0	0	0	43	4	43	4	47

Académie d'enseignement de Kita

CAP	MSC		MPC		E/Maîtres		Contractuels		Total		Total H+F	
	H	F	H	F	H	F	H	F	H	F	H	F
Kita I + Kita II	PU	7		0			19	4			97	11
	PR	10								10	0	10
	Ecom									0	0	0
	Med									0	0	0
Total	87	7	1	0	0	0	19	4	107	11	118	118
Bafoulabé	PU	48	3				17	1			65	4
	PR									0	0	0
	Ecom									0	0	0
	Med									0	0	0
Total	48	3	0	0	0	0	17	1	65	4	69	69
Diéma	PU	9	1				14	0			23	1
	PR									0	0	0
	Ecom									0	0	0
	Med									0	0	0
Total	9	1	0	0	0	0	14	0	23	1	24	24
Total AC Kita	134	11	1	0	0	0	50	5	185	16	201	201
T. PU	134	11	1	0	0	0	50	5	185	16	201	201
T.PR	10	0	0	0	0	0	0	0	10	0	10	10
T.Ecom	0	0	0	0	0	0	0	0	0	0	0	0
T.Med	0	0	0	0	0	0	0	0	0	0	0	0

Effectifs des enseignants

Académie d'enseignement de Koulikoro

CAP	MSC		MFC		EMATES		Contractuelles		Total		Total H+F	
	H	F	H	F	H	F	H	F	H	F		
Koulikoro	Presc	2	6	0	1	0	0	0	0	19	2	26
	PU	107	30	2	0	6	6	64	53	179	89	268
	PR	0	0	0	0	0	0	10	3	10	3	13
	Ecom	0	0	0	0	0	0	97	14	97	14	111
	Med	0	0	0	0	0	0	25	0	25	0	25
Total	109	36	2	1	6	6	207	89	324	132	456	
Kolokani	Presc	1	1	0	0	0	0	0	0	17	1	18
	PU	90	7	1	0	4	5	90	0	17	0	214
	PR	0	0	0	0	0	0	0	0	0	0	0
	Ecom	0	0	0	0	0	0	91	39	91	36	129
	Med	0	0	0	0	0	0	12	0	12	0	12
Total	91	8	1	0	4	5	193	55	288	68	357	
Baramba	Presc	0	1	0	0	0	0	0	0	0	0	1
	PU	36	4	0	0	7	3	58	22	101	29	130
	PR	0	0	0	0	0	0	0	0	0	0	0
	Ecom	0	0	0	0	0	0	93	9	93	9	102
	Med	0	0	0	0	0	0	10	4	10	4	105
Total	36	5	0	0	7	3	278	38	321	46	367	
Nara	Presc	0	1	0	0	0	0	0	0	2	0	3
	PU	28	4	4	0	9	0	111	16	152	20	172
	PR	0	0	0	0	0	0	0	0	0	0	0
	Ecom	0	0	0	0	0	0	113	17	113	17	130
	Med	0	0	0	0	0	0	35	4	35	4	39
Total	28	5	4	0	9	0	259	39	300	44	344	
Total AC Koulikoro												
T.Presc	3	9	0	1	0	14	637	22	1254	200	1454	
T.PU	261	45	7	0	26	14	0	21	3	31	94	
T.PR	0	0	0	0	0	0	0	0	0	0	0	
T.Ecom	0	0	0	0	0	0	10	3	10	3	13	
T.Med	0	0	0	0	0	0	394	78	394	78	472	
T.CED	0	0	0	0	0	0	173	8	173	8	181	
							37	3	37	3	40	

Données 01-02

Presc=prescolaire; PU=public; PR=privé; Ecom=école communautaire; Med=medecins; CED=centre d'éducation pour le développement

CPS / MEN

Académie d'enseignement de Koulikoro

CAP	MSC			MPC			E/Maitres			Contractuels			Total		Total H+F	
	H	F		H	F		H	F		H	F		H	F	H+F	H+F
Koulikoro	PU	16		3	0		2	0		19	10		103	26	129	
	PR	0		0	0		0	0		0	0		0	0	0	
	Ecom	0		0	0		0	0		0	0		0	0	0	
	Med	0		0	0		0	0		13	0		13	0	13	
Total	16		3	0		2	0		32	10		116	26	142		
Banamba	PU	1		0	0		0	0		15	3		46	4	50	
	PR	0		0	0		0	0		0	0		0	0	0	
	Ecom	0		0	0		0	0		0	0		0	0	0	
	Med	0		0	0		0	0		24	0		24	0	24	
Total	1		0	0		0	0		39	3		70	4	74		
Kolokani	PU	4		0	0		0	0		16	1		66	5	71	
	PR	0		0	0		0	0		0	0		0	0	0	
	Ecom	0		0	0		0	0		0	0		0	0	0	
	Med	0		0	0		0	0		0	0		0	0	0	
Total	4		0	0		0	0		16	1		66	5	71		
Nara	PU	3		0	0		1	0		15	1		35	4	39	
	PR	0		0	0		0	0		0	0		0	0	0	
	Ecom	0		0	0		0	0		0	0		0	0	0	
	Med	0		0	0		0	0		9	0		9	0	9	
Total	3		0	0		1	0		24	1		44	4	48		
Total AE: Kiro	24		3	0		3	0		111	13		256	39	295		
T. PU	179	24	3	3	0	3	0	0	85	15	0	250	39	289		
T. PR	0	0	0	0	0	0	0	0	0	0	0	0	0	0		
T. Ecom	0	0	0	0	0	0	0	0	0	0	0	0	0	0		
T. Med	0	0	0	0	0	0	0	0	46	0	0	46	0	46		

Académie d'enseignement de kau

		MSC		MPC		E/Maitres		Contractuels		Total		Total H+F
		H	F	H	F	H	F	H	F	H	F	H+F
CAP	Presc	0	2	0	9	0	0	3	18	3	29	32
	PU	166	81	0	0	0	0	73	59	239	140	379
	PR	14	7	0	0	0	0	17	11	31	18	49
	Ecom	0	0	0	0	0	0	155	40	155	40	195
	Med	0	0	0	0	0	0	54	0	54	0	54
Total	Presc	180	90	0	9	0	0	308	128	488	227	715
	PU	1	2	1	5	0	0	0	0	2	7	9
	PR	157	32	1	1	0	0	120	55	278	88	366
	Ecom	0	0	0	0	0	0	4	1	4	1	5
	Med	0	0	0	0	0	0	169	36	169	36	205
Doila	Presc	0	0	0	0	0	0	59	0	59	0	59
	PU	0	0	0	0	0	0	25	2	25	2	27
	PR	0	0	0	0	0	0	0	0	0	0	0
	Ecom	0	0	0	0	0	0	0	0	0	0	0
	Med	0	0	0	0	0	0	0	0	0	0	0
Total	Presc	158	34	2	6	0	0	377	94	537	134	671
	PU											
	PR											
	Ecom											
	Med											
Fana	Presc											
	PU											
	PR											
	Ecom											
	Med											
Total	Presc	1	3	1	5	0	0	2	8	4	16	20
	PU	182	40	1	0	7	7	75	54	265	101	366
	PR	0	0	0	0	0	0	69	22	69	22	91
	Ecom	0	0	0	0	0	0	76	20	76	20	96
	Med	0	0	0	0	0	0	30	9	30	9	39
Bagulneda	Presc	0	0	0	0	0	0	37	2	37	2	39
	PU	0	0	0	0	0	0	0	0	0	0	0
	PR	0	0	0	0	0	0	0	0	0	0	0
	Ecom	0	0	0	0	0	0	0	0	0	0	0
	Med	0	0	0	0	0	0	0	0	0	0	0
Total	Presc	183	43	2	5	7	7	289	115	481	170	651
	PU											
	PR											
	Ecom											
	Med											

Les données du CAP de FANA sont intégrées dans celles de DIOILA

Académie d'enseignement de kati (suite)

CAP	1er Cycle												Total H+F	
	MSC			MPC			E/Maitres			Contractuels			Total	H+F
	H	F		H	F		H	F		H	F			
Kangaba	Presc	1	0	0	0	0	0	0	0	0	2	1	2	3
	PU	33	6	0	0	0	0	67	25	0	0	100	31	131
	PR	0	0	0	0	0	0	0	0	0	0	0	0	0
	Ecom	0	0	0	0	0	0	65	6	6	6	65	6	71
Total	Med	0	0	0	0	0	0	6	0	0	6	6	0	6
	CED	0	0	0	0	0	0	14	0	0	14	0	0	14
Kalaban-coro	Total	34	6	0	0	0	0	152	33	0	186	39	225	
	Presc													
	PU													
	PR													
Total	Ecom													
	Med													
	CED													
	Total	555	173	4	20	7	7	1126	370	1892	370	54	2462	
Kalabankoro	T.Presc	3	7	2	19	0	0	5	28	10	54	64		
	T.PU	538	159	2	1	7	7	336	193	892	360	1242		
	T.PR	14	7	0	0	0	0	90	34	104	41	145		
	T.Ecom	0	0	0	0	0	0	485	102	485	102	587		
	T.Med	0	0	0	0	0	0	149	9	149	9	158		
T.CED	0	0	0	0	0	0	82	4	82	4	86			

Les données du CAP de Kalabankoro sont intégrées dans celles de Baguineda

Académie d'enseignement de Kati

	MSC		MPC		EM/MTS		Contractuels		Total		Total H+F
	H	F	H	F	H	F	H	F	H	F	
CAP	PU	113	23	0	0	0	26	11	139	34	173
	PR	16	1	0	0	0	16	0	32	1	33
	Ecom	0	0	0	0	0	0	0	0	0	0
	Med	0	0	0	0	0	0	0	0	0	0
Total	129	24	0	0	0	0	60	11	189	35	224
Dioïla	PU	82	10	1	0	0	32	7	115	17	132
	PR	0	0	0	0	0	4	0	4	0	4
	Ecom	0	0	0	0	0	0	0	0	0	0
	Med	0	0	0	0	0	39	0	39	0	39
Total	82	10	1	0	0	75	7	158	17	175	
Raguhnéda	PU	120	26	1	0	0	41	20	162	46	208
	PR	0	0	0	0	0	35	6	35	6	41
	Ecom	0	0	0	0	0	0	0	0	0	0
	Med	0	0	0	0	0	0	0	0	0	0
Total	120	26	1	0	0	76	26	197	52	249	
Fana	PU										
	PR										
	Ecom										
	Med										
Total											
Kalabankoro	PU										
	PR										
	Ecom										
	Med										
Total											
Les données du CAP de Katabankoro sont intégrées dans celles de Raguhnéda											
Kangaba	PU	25	4	0	0	0	16	2	41	6	47
	PR	0	0	0	0	0	0	0	0	0	0
	Ecom	0	0	0	0	0	0	0	0	0	0
	Med	0	0	0	0	0	0	0	0	0	0
Total	25	4	0	0	0	16	2	41	6	47	
Kati	PU	358	64	2	0	0	227	48	453	110	563
	PR	340	63	2	0	0	115	40	457	103	560
	Ecom	16	1	0	0	0	55	6	71	7	78
	Med	0	0	0	0	0	0	0	0	0	0

T.Med		0	0	0	0	0	0	0	0	57	0	57	0	57	Total H+F	H+F	
Académie d'enseignement de Sikasso																	
MPC																	
EMaitres																	
Contractuels																	
Total																	
CAP		H	F	H	F	H	F	H	F	H	F	H	F	H	F	H	F
Sikasso I	Presc	0	3	0	18	0	0	0	0	0	0	0	18	0	39	0	39
	PU	204	100	7	2	0	0	34	90	246	192	437	192	246	437	437	437
	PR	24	3	10	4	0	0	12	6	48	13	59	13	48	59	59	59
	Ecom	0	0	0	0	0	0	109	27	109	27	136	27	109	136	136	136
	Med	0	0	0	0	0	0	121	12	121	12	133	12	121	133	133	133
CED	0	0	0	0	0	0	0	0	0	0	0	0	0	0	0	0	0
Total		228	106	17	24	0	0	276	153	521	283	804	283	521	804	804	804
Sikasso II	Presc	0	0	0	0	0	0	0	0	0	0	0	0	0	0	0	0
	PU	73	6	1	0	4	1	27	34	105	41	148	41	105	148	148	148
	PR	6	0	0	0	0	0	6	0	12	0	12	0	12	12	12	12
	Ecom	0	0	0	0	0	0	56	12	56	12	68	12	56	68	68	68
	Med	0	0	0	0	0	0	0	0	0	0	0	0	0	0	0	0
CED	0	0	0	0	0	0	0	0	0	0	0	0	0	0	0	0	0
Total		79	6	1	0	4	1	98	50	182	57	239	57	182	239	239	239
Bougouni	Presc	0	0	0	0	0	0	0	0	0	0	0	0	0	0	0	0
	PU	99	25	5	0	12	8	43	15	159	46	205	46	159	205	205	205
	PR	5	2	0	0	0	0	9	3	14	5	19	5	14	19	19	19
	Ecom	0	0	0	0	0	0	0	0	0	0	0	0	0	0	0	0
	Med	0	0	0	0	0	0	17	0	17	0	17	0	17	17	17	17
CED	0	0	0	0	0	0	0	0	0	0	0	0	0	0	0	0	0
Total		104	27	5	0	12	6	69	18	190	51	241	51	190	241	241	241
Yanfollia	Presc	0	0	0	0	0	0	0	0	0	0	0	0	0	0	0	0
	PU	78	6	1	0	1	2	61	14	141	22	163	22	141	163	163	163
	PR	4	1	0	1	0	0	0	0	4	2	6	2	4	6	6	6
	Ecom	0	0	0	0	0	0	0	0	0	0	0	0	0	0	0	0
	Med	0	0	0	0	0	0	0	0	0	0	0	0	0	0	0	0
CED	0	0	0	0	0	0	0	0	0	0	0	0	0	0	0	0	0
Total		82	7	2	3	1	2	72	14	157	26	183	26	157	183	183	183
Kadiolo	Presc	0	0	0	0	0	0	0	0	0	0	0	0	0	0	0	0
	PU	80	13	0	0	0	1	20	14	100	28	128	28	100	128	128	128
	PR	15	4	0	0	0	0	0	0	15	4	19	4	15	19	19	19
	Ecom	0	0	0	0	0	0	126	16	126	16	142	16	126	142	142	142
	Med	0	0	0	0	0	0	38	1	38	1	39	1	38	39	39	
CED	0	0	0	0	0	0	8	1	8	1	9	1	8	9	9		

Effectifs des enseignants

Total		95	17	0	0	0	1	192	32	287	50	337
Académie d'enseignement de Sikasso (suite)												
I. CAP												
Miénna	Presc	H	F	H	F	H	F	H	F	H	F	H+F
	PU	80	2	1	0	6	0	14	35	81	37	118
	PR	1	0	0	0	0	0	4	0	5	0	5
	Ecom							83	21	83	21	104
Med												
CED												
Total		81	2	1	0	6	0	10	22	10	2	12
Koumantou	Presc											
	PU	90	8	0	0	0	0	43	18	133	26	159
	PR	0								0	0	0
	Ecom							178	76	178	76	254
Med							12	6	12	6	18	
CED							8	1	8	1	9	
Total		90	8	0	0	0	0	241	101	331	109	440
Kolondiéba	Presc											
	PU	67	4	1	0	53	12	53	12	121	16	137
	PR	2	1			3	0			5	1	6
	Ecom									0	0	0
Med									0	0	0	
CED									0	0	0	
Total		69	5	1	0	56	12	56	12	126	17	143
II. A.E. Sikasso												
T.Presc		0	3	1	20	0	0	0	0	0	21	44
T.PU		751	164	16	2	285	232	0	21	1085	408	1493
T.PR		57	11	10	5	34	9		9	101	25	126
T.Ecom		0	0	0	0	563	152		152	563	152	715
T.Med		0	0	0	0	210	20		20	210	20	230
T.CED		0	0	0	0	35	8		8	35	8	43

Académie d'enseignement de Sikasso

Niveau	Catégorie	Statut										Total H+F		
		M.C.					C.M.							
		H	F	F	H	F	H	F	F	H	F			
CAP	PU	141	28	0	0	0	0	0	0	0	0	146	37	185
	PR	19	1	0	0	0	0	0	0	0	0	20	1	21
	Ecom	0	0	0	0	0	0	0	0	0	0	0	0	0
	Med	0	0	0	0	0	0	0	0	0	0	0	0	0
Sikasso I	PU	160	29	0	0	0	0	0	0	0	0	204	39	243
	PR	30	2	0	0	0	0	0	0	0	0	37	2	39
	Ecom	0	0	0	0	0	0	0	0	0	0	0	0	0
	Med	0	0	0	0	0	0	0	0	0	0	0	0	0
Sikasso II	PU	30	2	0	0	0	0	0	0	0	0	37	2	39
	PR	0	0	0	0	0	0	0	0	0	0	0	0	0
	Ecom	0	0	0	0	0	0	0	0	0	0	0	0	0
	Med	0	0	0	0	0	0	0	0	0	0	0	0	0
Bougouni	PU	63	8	0	0	0	3	0	0	0	0	69	8	76
	PR	10	0	0	0	0	0	0	0	0	0	10	0	10
	Ecom	0	0	0	0	0	0	0	0	0	0	0	0	0
	Med	0	0	0	0	0	0	0	0	0	0	0	0	0
Kadiolo	PU	73	6	0	0	0	3	0	0	0	0	88	6	94
	PR	60	9	0	0	0	0	0	0	0	0	70	9	79
	Ecom	0	0	0	0	0	0	0	0	0	0	0	0	0
	Med	0	0	0	0	0	0	0	0	0	0	0	0	0
Kolondieba	PU	50	9	0	0	0	0	0	0	0	0	70	14	84
	PR	69	2	0	0	0	0	0	0	0	0	84	2	86
	Ecom	1	0	0	0	0	0	0	0	0	0	1	0	1
	Med	0	0	0	0	0	0	0	0	0	0	0	0	0
Koumantou	PU	70	2	0	0	0	0	0	0	0	0	78	2	80
	PR	29	2	0	0	0	0	0	0	0	0	34	2	36
	Ecom	0	0	0	0	0	0	0	0	0	0	0	0	0
	Med	0	0	0	0	0	0	0	0	0	0	0	0	0
Niéna	PU	29	1	0	0	0	2	0	0	0	0	34	1	35
	PR	0	0	0	0	0	0	0	0	0	0	0	0	0
	Ecom	0	0	0	0	0	0	0	0	0	0	0	0	0
	Med	0	0	0	0	0	0	0	0	0	0	0	0	0
Yantoula	PU	21	1	0	0	0	2	0	0	0	0	27	1	28
	PR	39	3	0	0	0	20	0	0	0	0	59	3	62
	Ecom	0	0	0	0	0	0	0	0	0	0	0	0	0
	Med	0	0	0	0	0	0	0	0	0	0	0	0	0
Total	PU	47	3	0	0	0	3	0	0	0	0	53	3	56
	PR	44	3	0	0	0	27	0	0	0	0	71	3	74
	Ecom	0	0	0	0	0	0	0	0	0	0	0	0	0
	Med	0	0	0	0	0	0	0	0	0	0	0	0	0
Total	PU	141	28	0	0	0	0	0	0	0	0	146	37	185
	PR	19	1	0	0	0	0	0	0	0	0	20	1	21
	Ecom	0	0	0	0	0	0	0	0	0	0	0	0	0
	Med	0	0	0	0	0	0	0	0	0	0	0	0	0
Total	PU	160	29	0	0	0	0	0	0	0	0	204	39	243
	PR	30	2	0	0	0	0	0	0	0	0	37	2	39
	Ecom	0	0	0	0	0	0	0	0	0	0	0	0	0
	Med	0	0	0	0	0	0	0	0	0	0	0	0	0
Total	PU	30	2	0	0	0	0	0	0	0	0	37	2	39
	PR	0	0	0	0	0	0	0	0	0	0	0	0	0
	Ecom	0	0	0	0	0	0	0	0	0	0	0	0	0
	Med	0	0	0	0	0	0	0	0	0	0	0	0	0
Total	PU	63	8	0	0	0	3	0	0	0	0	69	8	76
	PR	10	0	0	0	0	0	0	0	0	0	10	0	10
	Ecom	0	0	0	0	0	0	0	0	0	0	0	0	0
	Med	0	0	0	0	0	0	0	0	0	0	0	0	0
Total	PU	73	6	0	0	0	3	0	0	0	0	88	6	94
	PR	60	9	0	0	0	0	0	0	0	0	70	9	79
	Ecom	0	0	0	0	0	0	0	0	0	0	0	0	0
	Med	0	0	0	0	0	0	0	0	0	0	0	0	0
Total	PU	50	9	0	0	0	0	0	0	0	0	70	14	84
	PR	69	2	0	0	0	0	0	0	0	0	84	2	86
	Ecom	1	0	0	0	0	0	0	0	0	0	1	0	1
	Med	0	0	0	0	0	0	0	0	0	0	0	0	0
Total	PU	70	2	0	0	0	0	0	0	0	0	78	2	80
	PR	29	2	0	0	0	0	0	0	0	0	34	2	36
	Ecom	0	0	0	0	0	0	0	0	0	0	0	0	0
	Med	0	0	0	0	0	0	0	0	0	0	0	0	0
Total	PU	29	1	0	0	0	2	0	0	0	0	34	1	35
	PR	0	0	0	0	0	0	0	0	0	0	0	0	0
	Ecom	0	0	0	0	0	0	0	0	0	0	0	0	0
	Med	0	0	0	0	0	0	0	0	0	0	0	0	0
Total	PU	21	1	0	0	0	2	0	0	0	0	27	1	28
	PR	39	3	0	0	0	20	0	0	0	0	59	3	62
	Ecom	0	0	0	0	0	0	0	0	0	0	0	0	0
	Med	0	0	0	0	0	0	0	0	0	0	0	0	0
Total	PU	47	3	0	0	0	3	0	0	0	0	53	3	56
	PR	44	3	0	0	0	27	0	0	0	0	71	3	74
	Ecom	0	0	0	0	0	0	0	0	0	0	0	0	0
	Med	0	0	0	0	0	0	0	0	0	0	0	0	0
Total	PU	141	28	0	0	0	0	0	0	0	0	146	37	185
	PR	19	1	0	0	0	0	0	0	0	0	20	1	21
	Ecom	0	0	0	0	0	0	0	0	0	0	0	0	0
	Med	0	0	0	0	0	0	0	0	0	0	0	0	0
Total	PU	160	29	0	0	0	0	0	0	0	0	204	39	243
	PR	30	2	0	0	0	0	0	0	0	0	37	2	39
	Ecom	0	0	0	0	0	0	0	0	0	0	0	0	0
	Med	0	0	0	0	0	0	0	0	0	0	0	0	0
Total	PU	30	2	0	0	0	0	0	0	0	0	37	2	39
	PR	0	0	0	0	0	0	0	0	0	0	0	0	0
	Ecom	0	0	0	0	0	0	0	0	0	0	0	0	0
	Med	0	0	0	0	0	0	0	0	0	0	0	0	0
Total	PU	63	8	0	0	0	3	0	0	0	0	69	8	76
	PR	10	0	0	0	0	0	0	0	0	0	10	0	10
	Ecom	0	0	0	0	0	0	0	0	0	0	0	0	0
	Med	0	0	0	0	0	0	0	0	0	0	0	0	0
Total	PU	73	6	0	0	0	3	0	0	0	0	88	6	94
	PR	60	9	0	0	0	0	0	0	0	0	70	9	79
	Ecom	0	0	0	0	0	0	0	0	0	0	0	0	0
	Med	0	0	0	0	0	0	0	0	0	0	0	0	0
Total	PU	50	9	0	0	0	0	0	0	0	0	70	14	84
	PR	69	2	0	0	0	0	0	0	0	0	84	2	86
	Ecom	1	0	0	0	0	0	0	0	0	0	1	0	1
	Med	0	0	0	0	0	0	0	0	0	0	0	0	0
Total	PU	70	2	0	0	0	0	0	0	0	0	78	2	80
	PR	29	2	0	0	0	0	0	0	0	0	34	2	36
	Ecom	0	0	0	0	0	0	0	0	0	0	0	0	0
	Med	0	0	0	0	0	0	0	0	0	0	0	0	0
Total	PU	29	1	0	0	0	2	0	0	0	0	34	1	35
	PR	0	0	0	0	0	0	0	0	0	0	0	0	0
	Ecom	0	0	0	0	0	0	0	0	0	0	0	0	0
	Med	0	0	0	0	0	0	0	0	0	0	0	0	0
Total	PU	21	1	0	0	0	2	0	0	0	0	27	1	28
	PR	39	3	0	0	0	20	0	0	0	0	59	3	62
	Ecom	0	0	0	0	0	0	0	0	0	0	0	0	0
	Med	0	0	0	0	0	0	0	0	0	0	0	0	0
Total	PU	47	3	0	0	0	3	0	0	0	0	53	3	56
	PR	44	3	0	0	0	27	0	0	0	0	71	3	74
	Ecom	0	0	0	0	0	0	0	0	0	0	0	0	0
	Med	0	0	0	0	0	0	0	0	0	0	0	0	0
Total	PU	141	28	0	0	0	0	0	0	0	0	146	37	185
	PR	19	1	0	0									

Effectifs des enseignants

T.MEN	3	5	3	0	0	0	0	0	50	1	0	0	0	0
Académie d'enseignement de Koutala														

	CAP	MSC				MPC				EMaitres				Contractuels				Total		Total H+F
		H	F	H	F	H	F	H	F	H	F	H	F	H	F	H	F	H+F		
Koutala	Presc	0	5	0	2	0	0	0	0	1	14	1	21	1	21	1	21	22		
		126	53	1	2	0	0	96	42	223	97	320	86	97	86	97	183			
		0	0	0	0	0	0	58	8	58	8	66	0	8	66	0	66			
		0	0					52	2	52	2	54		2	54		54			
		0	0					80	0	80	0	80		0	80		80			
Total	CED	126	58	1	4	0	0	301	69	426	131	559	86	131	640	117	757			
		0	0	0	1	0	0	0	2	0	3	0	3	0	3	0	3			
		42	7	1	0	3	0	70	21	116	28	144	1	29	145	1	146			
								1	2	1	2	1	3		2		3			
								27	5	27	5	32		5	32		32			
Yoroosso	Ecom							20	2	20	2	22		2		22		22		
								9	1	9	1	10		1		10		10		
								127	33	173	41	214		41		214		214		
								0	2	0	2	2		2		2		2		
								50	20	97	27	124		27		124		124		
Total	Presc	40	7	2	0	5	0	127	33	173	41	214	0	41	0	41	0	214		
								0	2	0	2	2		2		2		2		
								50	20	97	27	124		27		124		124		
								40	9	40	9	49		9		49		49		
								37	0	37	0	37		0		37		37		
MPressoba	Ecom							12	0	12	0	12		0		12		12		
								12	0	12	0	12		0		12		12		
								139	31	186	38	224		38		224		224		
								0	0	0	0	0		0		0		0		
								40	7	47	14	61		14		61		61		
Total	T.Presc	40	7	2	0	5	0	139	31	186	38	224	0	38	0	38	0	224		
								567	133	700	210	910		210		910		910		
								268	67	335	83	418		83		418		418		
								59	10	69	10	79		10		79		79		
								119	16	135	16	151		16		151		151		
Total	T.PU	0	0	0	0	0	0	137	2	139	2	141	0	2	0	2	0	141		
								36	4	40	4	44		4		44		44		
								0	0	0	0	0		0		0		0		
								0	0	0	0	0		0		0		0		
								0	0	0	0	0		0		0		0		
Total	T.CED	0	0	0	0	0	0	36	4	40	4	44	0	4	0	4	0	44		
								0	0	0	0	0		0		0		0		
								0	0	0	0	0		0		0		0		
								0	0	0	0	0		0		0		0		
								0	0	0	0	0		0		0		0		

Académie d'enseignement de Koutiala

CAP	Enseignants												Total H+F						
	MSC				MPC				E/Maitres				Contractuels				Total	F	M+F
	H	F	H	F	H	F	H	F	H	F	H	F	H	F					
Koutiala	PU	91	29	0	0	0	0	0	0	0	0	8	7	89	36	135			
	PR	0	0	0	0	0	0	0	0	0	0	17	0	17	0	17			
	Ecom	0										0	0	0	0	0			
	Med	0										36	0	36	0	36			
Total	91	29	0	0	0	0	0	0	0	0	61	7	152	36	188				
M'Péssoba	PU	12	1	0	0	0	0	0	0	0	4	1	16	2	18				
	PR	0												0	0	0			
	Ecom	0												0	0	0			
	Med	0												0	0	0			
Total	12	1	0	0	0	0	0	0	0	0	4	1	16	2	18				
Yorosso	PU	27	3	0	0	0	0	0	0	0	10	0	37	3	40				
	PR	0												0	0	0			
	Ecom	0												0	0	0			
	Med	0										1	0	1	0	1			
Total	27	3	0	0	0	0	0	0	0	11	0	38	3	41					
Total AE Koutiala	130	33	0	0	0	0	0	0	0	76	8	208	43	251					
T. PU	130	33	0	0	0	0	0	0	0	22	8	152	41	193					
T. PR	0	0	0	0	0	0	0	0	0	17	0	17	0	17					
T. Ecom	0	0	0	0	0	0	0	0	0	0	0	0	0	0					
T. Med	0	0	0	0	0	0	0	0	0	37	0	37	0	37					

Efficacité des enseignants

Académie d'enseignement de Segou

CAP	H	MSC		MPC		EM/MTes		Contractuels		Total		H+F	H+F
		F	H	F	H	F	H	F	H	F	H		
Ségou	Presc	0	0	2	22	0	0	0	0	0	34	2	56
	PU	151	111	6	4	6	8	117	213	241	454	213	241
	PR	18	5	0	0	0	0	5	48	10	58	10	58
	Ecom							19	38	19	38	19	38
	Med			1	1			108	147	45	147	45	147
Nilono	CED							6	7	7	7	7	13
	Total	167	116	9	27	5	8	234	227	418	379	418	379
	Presc	0	2	0	1			0	4	0	4	0	7
	PU	87	36	6	2	6	2	39	26	198	68	198	204
	PR	4	0	8	3	6	2	17	14	35	19	35	54
Markala	Ecom							136	74	136	74	136	210
	Med	0	0	1	0	0	0	80	12	81	12	81	93
	CED							10	1	10	1	10	11
	Total	91	30	15	4	12	4	262	131	400	179	400	579
	Presc	1	0	0	0	0	0	2	12	3	12	3	15
Barouelli	PU	85	35	2	0	3	0	36	24	129	89	129	185
	PR	6	0	0	0	0	0	2	2	8	2	8	10
	Ecom							120	62	120	62	120	182
	Med							89	15	89	15	89	104
	CED							10	7	10	7	10	17
Macina	Total	82	35	2	0	3	0	259	122	368	157	368	513
	Presc	1	0	0	0	0	0	0	1	1	0	1	2
	PU	35	5	3	0	10	0	35	17	83	22	83	105
	PR							3	0	3	0	3	3
	Ecom							79	40	79	40	79	118
Total	CED							35	1	35	1	35	36
	Presc	36	5	3	0	10	0	158	63	207	64	207	275
	PU	51	7	0	1	7	1	50	10	108	19	108	127
	PR	5	1	0	0	0	0	3	8	8	7	15	
	Ecom							111	50	111	50	111	161
Total	Med							19	1	19	1	19	20
	CED							4	3	4	3	4	7
	Presc	58	8	0	1	7	1	187	73	250	83	250	333
	PU	448	192	18	25	14	0	1128	538	1628	718	1628	2338
	PR	2	2	2	23	0	0	2	2	6	6	6	85
Total de Segou	Ecom							211	184	888	487	888	1075
	Med							57	27	102	38	102	148
	CED							484	245	484	245	484	729
	Total	0	0	0	0	0	0	328	74	331	75	331	406
	T.Med	0	0	2	1	0	0						

I.CED		0	0	0	0	0	0	0	0	37	22	37	22	58				
Académie d'enseignement de Ségou																		
2013-2014																		
CAP	MSC				MPC				E/Maitres				Contractuels			Total		Total H+F
	H	F	F	H	H	F	F	H	H	F	F	H	H	F	F	H	F	
Ségou	PU	127	67	0	0	0	0	4	1	11	14	142	82	224				
	PR	20	1	0	0	0	0	0	0	0	0	20	1	21				
	Ecom																	
	Med																	
Total	147	68	0	0	4	1	66	14	237	83	320							
Barouéli	PU	23	1	0	0	0	0	7	2	30	3	33						
	PR																	
	Ecom																	
	Med																	
Total	23	1	0	0	0	0	22	2	45	3	48							
Niono	PU	47	12	0	0	0	0	9	2	56	14	70						
	PR	6	2	0	0	0	0	2	0	8	2	10						
	Ecom																	
	Med																	
Total	53	14	0	0	0	0	20	2	73	16	89							
Macina	PU	20	2															
	PR																	
	Ecom																	
	Med																	
Total	20	2	0	0	0	0	5	1	25	3	28							
Markala	PU	50	4	0	0	1	1	6	2	57	7	64						
	PR	0	0	0	0	0	0	0	0	0	0	0						
	Ecom	0	0	0	0	0	0	0	0	0	0	0						
	Med	1	0	0	0	0	0	15	0	16	0	16						
Total	51	4	0	0	1	1	21	2	73	7	80							
Total AF Ségou		294	90	0	0	5	2	164	21	453	112	565						
T.PU	267	66	0	0	5	2	36	21	310	109	419							
T.PR	26	3	0	0	0	0	2	0	28	3	31							
T.Ecom	0	0	0	0	0	0	0	0	0	0	0							
T.Med	1	0	0	0	0	0	114	0	115	0	115							

Effectifs des enseignants

Académie d'enseignement de San

	MSC		MPC		E/Maîtres		Contractuels		Total		Total H+F
	H	F	H	F	H	F	H	F	H	F	
CAP	Presc	4	0				3	14	7	14	21
	PU	141	22			9	80	51	230	80	310
	PR	20	8						28	6	32
	Ecom								124	20	144
San	Med	1	0				57	27	89	27	86
	CED						24	0	24	0	24
	Total	172	28			9	288	112	470	147	617
	Presc	0	2				0	6	0	0	6
Ble	PU	88	7			6	57	22	153	31	184
	PR	2	1						2	1	3
	Ecom						77	41	77	41	118
	Med						7	3	7	3	10
Total	CED						13	0	13	0	13
	Total	90	10			6	154	72	252	84	336
	Presc						1	1	1	1	2
	PU	39	3			11	39	4	88	7	96
Tomblan	PR	13	1						17	1	18
	Ecom						37	15	37	15	52
	Med						12	0	12	0	12
	CED						89	20	158	24	180
Total	Total	52	4			11	89	20	158	24	180
	San	314	42			28	521	204	878	265	1153
T.Presc	T.Presc	4	2			0	4	21	8	23	31
	T.PU	288	32			26	176	77	472	116	590
T.PR	T.PR	41	8			0	0	0	45	8	53
	T.Ecom	0	0			0	238	76	238	76	314
T.Med	T.Med	1	0			0	64	30	66	30	96
	T.CED	0	0			0	49	0	49	0	49

EFFECTIFS DES ENSEIGNANTS.

Académie d'enseignement de San

		MSC				MFC				E-Maitres				Contractuels				Total H+F			
		H	F	H	F	H	F	H	F	H	F	H	F	H	F	H	F	Total	H+F		
CAP	PU	66	14																82	14	96
	PR	22	3																22	3	25
	E.com																		0	0	0
	Med																		30	0	30
Total		87	17	0	0	0	0	0	0	0	0	0	0	0	0	0	0	134	17	151	
Bla	PU	44	4																52	8	60
	PR																		0	0	0
	E.com																		0	0	0
	Med																		0	0	0
Total		44	4	0	0	0	0	0	0	0	0	0	0	0	0	0	0	52	8	60	
Tomlinian	PU	36	1																40	1	41
	PR	29	2																29	2	31
	E.com																		0	0	0
	Med																		0	0	0
Total		44	4	0	0	0	0	0	0	0	0	0	0	0	0	0	0	52	8	60	
Total A.E. San		65	3	0	0	0	0	0	0	0	0	0	0	0	0	0	0	69	3	72	
		196	24	0	0	0	0	0	0	0	0	0	0	0	0	0	0	255	28	283	
		145	19	0	0	0	0	0	0	0	0	0	0	0	0	0	0	174	23	197	
		51	5	0	0	0	0	0	0	0	0	0	0	0	0	0	0	51	5	56	
T.E.com		0	0	0	0	0	0	0	0	0	0	0	0	0	0	0	0	0	0	0	
T.Med		0	0	0	0	0	0	0	0	0	0	0	0	0	0	0	0	30	0	30	

Prise prescrite; P. = autre; PR = privé; E.com = complémentation; Med = médecine; CED = centre d'éducation; M = développement

Académie d'enseignement de Mopti

CAP		MSC		MFC		EMaitres		Contractuels		Total		Total H+F	
		H	F	H	F	H	F	H	F	H	F	H	F
Mopti	Presc	133	43	5	1	7	11	23	61	109	116	284	0
	PU	2	2	0	0	11	1	13	3	16	3	16	0
	PR	0	0	0	0	5	1	6	1	7	1	8	0
	Ecom	0	0	0	0	3	3	6	3	9	3	12	0
	Med	0	0	0	0	19	4	23	18	41	19	60	0
Total		135	45	5	1	7	11	61	70	208	127	335	0
Djanné	Presc	64	6	0	0	1	2	33	18	65	24	112	0
	PU	0	0	0	0	0	0	0	0	0	0	0	0
	PR	0	0	0	0	5	0	5	0	5	0	5	0
	Ecom	0	0	0	0	12	0	12	0	12	0	12	0
	Med	0	0	0	0	9	0	9	0	9	0	9	0
Total		64	6	0	0	1	2	59	18	81	24	137	0
Youwarou	Presc	18	1	1	0	0	0	13	5	32	6	38	0
	PU	0	0	0	0	0	0	0	0	0	0	0	0
	PR	0	0	0	0	0	0	0	0	0	0	0	0
	Ecom	0	0	0	0	4	0	4	0	4	0	4	0
	Med	0	0	0	0	5	0	5	0	5	0	5	0
Total		18	1	1	0	0	0	22	5	41	6	47	0
Terenkou	Presc	61	3	1	0	9	3	31	3	102	9	111	0
	PU	0	0	0	0	0	0	0	0	0	0	0	0
	PR	0	0	0	0	3	3	6	3	9	3	12	0
	Ecom	0	0	0	0	1	0	1	0	1	0	1	0
	Med	0	0	0	0	7	0	7	0	7	0	7	0
Total		61	3	1	0	9	3	42	7	113	13	126	0
Sévaré	Presc												
	PU												
	PR												
	Ecom												
	Med												
Total													
Les Données de Sévaré sont intégrées dans celles de Mopti													
Total		135	45	5	1	7	11	61	70	208	127	335	0
I.Presc		0	0	0	0	0	0	0	0	0	0	0	0
I.PU		266	53	7	1	17	18	100	65	380	185	565	0
I.PR		2	2	0	0	0	0	11	1	13	2	15	0
I.Ecom		0	0	0	0	0	0	13	4	17	4	21	0
I.Med		0	0	0	0	0	0	20	3	23	3	26	0
I.CED		0	0	0	0	0	0	30	5	35	5	40	0

Effectifs des enseignants

Académie d'enseignement de Mopti

* CAP	2nd Cycle												Total H+F			
	MSC				MPC				E/Maitres				Contractuels		Total	
	H	F	H	F	H	F	H	F	H	F	H	F	H	F	H	F
Mopti	PU	23	0	0	0	0	0	16	1	113	24	137				
	PR	0	0	0	0	0	0	1	0	9	0	9				
	Ecom									0	0	0				
	Med							3	0	3	0	3				
Total	105	23	0	0	0	0	20	1	125	24	149					
Sevaré	PU															
	PR															
	Ecom															
	Med															
Total																
Ténenkou	PU	1	0	1	0	0	0	2	1	24	2	26				
	PR	0	0	0	0	0	0	0	0	0	0	0				
	Ecom	0	0	0	0	0	0	0	0	0	0	0				
	Med	0	0	0	0	0	0	0	0	0	0	0				
Total	21	1	1	0	0	0	2	1	24	2	26					
Djénné	PU	4	0	1	0	0	0	14	0	40	5	45				
	PR	0	0	0	0	0	0	0	0	0	0	0				
	Ecom	0	0	0	0	0	0	0	0	0	0	0				
	Med	0	0	0	0	0	0	14	0	40	5	45				
Total	25	4	1	0	0	0	14	0	40	5	45					
Youwarou	PU	2	0	0	0	0	0	1	0	6	2	10				
	PR	0	0	0	0	0	0	0	0	0	0	0				
	Ecom	0	0	0	0	0	0	0	0	0	0	0				
	Med	0	0	0	0	0	0	0	0	0	0	0				
Total	7	2	0	0	0	0	1	0	6	2	10					
Total AE Mopti	158	30	1	0	1	0	37	2	197	33	230					
T.PU	150	30	1	0	1	0	33	2	185	33	218					
T.PR	8	0	0	0	0	0	1	0	9	0	9					
T.Ecom	0	0	0	0	0	0	0	0	0	0	0					
T.Med	0	0	0	0	0	0	3	0	3	0	3					

Académie d'enseignement de Douentza

	MSC		MPC		E/Maitres		Contractuels		Total		Total H+F
	H	F	H	F	H	F	H	F	H	F	H+F
CAP	Presc										
	PU	31	1	2	2	4	2	34	19	0	0
	PH	0	0	0	0	0	0	0	0	71	24
	Ecom	0	0	0	0	0	0	0	0	0	0
	Med	0	0	0	0	0	0	0	0	38	8
Douentza	Med	0	0	0	0	0	0	4	0	4	4
	CED	0	0	0	0	0	0	10	2	10	12
	Total	31	1	2	2	4	2	88	29	123	94
	Presc										
	PU	63	9	0	1	16	3	88	28	187	41
Bandiagara	PR	3	2	0	0	0	0	0	0	3	2
	Ecom	0	0	0	0	0	0	31	9	31	9
	Med	0	0	0	0	0	0	27	1	27	1
	CED	0	0	0	0	0	0	37	1	37	1
	Total	66	11	0	1	16	3	183	39	285	54
Koro	Presc										
	PU	51	5	2	0	6	1	81	13	140	19
	PH	7	1	1	0	0	0	4	0	12	1
	Ecom	0	0	0	0	0	0	82	7	82	7
	Med	0	0	0	0	0	0	20	1	20	1
Total	CED	0	0	0	0	0	0	36	4	36	4
	Total	58	6	3	0	6	1	223	25	290	32
	Presc										
	PU	31	3	0	0	7	0	75	13	113	17
	PR	6	1	1	0	0	0	0	0	7	1
Bankass	Ecom	0	0	0	0	0	0	183	26	183	26
	Med	0	0	0	0	0	0	8	1	8	1
	CED	0	0	0	0	0	0	29	3	29	3
	Total	37	4	1	0	7	1	295	43	340	46
	Presc										
Total Douentza	PU	198	18	4	3	33	7	787	38	1033	168
	PH	0	0	0	0	0	0	0	0	0	0
	Ecom	16	4	2	0	0	0	4	0	22	4
	Med	0	0	0	0	0	0	334	50	334	50
	CED	0	0	0	0	0	0	59	3	59	3
Total	PU	198	18	4	3	33	7	787	38	1033	168
	PH	0	0	0	0	0	0	0	0	0	0
	Ecom	16	4	2	0	0	0	4	0	22	4
	Med	0	0	0	0	0	0	334	50	334	50
	CED	0	0	0	0	0	0	112	10	112	10

Effectifs des enseignants

Académie d'enseignement de Douentza

CAP	2nd Cycle												Total H+F					
	MSC				MPC				E/Maitres				Contractuels				Total	
	H	F	H	F	H	F	H	F	H	F	H	F	H	F	H	F		
Douentza	PU	0	0	0	0	0	0	0	3	0	0	0	10	1	34	1	35	
	PR	0	0	0	0	0	0	0	0	0	0	0	0	0	0	0	0	
	Ecom	0	0	0	0	0	0	0	0	0	0	0	0	0	0	0	0	
	Med	0	0	0	0	0	0	0	0	0	0	0	0	0	0	0	0	
Total	21	0	0	0	0	0	0	3	0	0	0	10	1	34	1	35		
Bandiagara	PU	35	6	0	0	0	0	1	0	0	0	10	1	46	7	53		
	PR	7	1	0	0	0	0	0	0	0	0	0	0	7	1	8		
	Ecom	0	0	0	0	0	0	0	0	0	0	0	0	0	0	0	0	
	Med	0	0	0	0	0	0	0	0	0	0	0	0	0	0	0	0	
Total	42	7	0	0	0	0	0	1	0	0	0	10	1	53	8	61		
Koro	PU	37	2	0	0	0	0	0	0	0	0	12	0	49	2	51		
	PR	13	0	0	0	0	0	0	0	0	0	1	0	14	0	14		
	Ecom	0	0	0	0	0	0	0	0	0	0	0	0	0	0	0	0	
	Med	0	0	0	0	0	0	0	0	0	0	0	0	0	0	0	0	
Total	50	2	0	0	0	0	0	0	0	0	0	16	0	66	2	68		
Bankass	PU	15	2	1	0	0	0	3	0	0	0	6	0	25	2	27		
	PR	0	0	0	0	0	0	0	0	0	0	0	0	0	0	0	0	
	Ecom	0	0	0	0	0	0	0	0	0	0	0	0	0	0	0	0	
	Med	0	0	0	0	0	0	0	0	0	0	0	0	0	0	0	0	
Total	15	2	1	0	0	0	0	3	0	0	0	6	0	25	2	27		
Total A.E. Douentza	178	11	1	0	0	0	0	7	0	0	0	42	2	178	13	191		
T.PU	108	10	1	0	0	0	0	7	0	0	0	38	2	134	12	156		
T.PR	20	1	0	0	0	0	0	0	0	0	0	1	0	21	1	22		
T.Ecom	0	0	0	0	0	0	0	0	0	0	0	0	0	0	0	0		
T.Med	0	0	0	0	0	0	0	0	0	0	0	0	0	0	0	0	0	

Académie d'enseignement de Tombouctou

CAP	MISC	MPC		E-Maitres		Contractuels		Total		Total H+F
		H	F	H	F	H	F	H	F	
Tombouctou	Presc	0	4	1	1	0	3	1	8	9
	PU	35	18			24	49	73	88	141
	PR	0		1		6	0	6	0	6
	Ecom	0				53	2	53	2	55
	Med	0				80	2	80	2	82
Total		35	22	2	1	13	1	145	58	203
Diné	Presc			1				1	0	1
	PU	49	14			32		66	46	112
	PR							0	0	0
	Ecom					15		4	15	19
	Med					13		1	13	14
Total		49	14	1	0	6	0	72	78	150
Goundam	Presc							4	0	4
	PU	59	8	3	8	49		83	65	128
	PR							0	0	0
	Ecom					19		3	19	22
	Med					7		0	7	7
Total		59	8	3	8	2	1	70	92	162
Fherousa	Presc							0	0	0
	PU	29	2	1		3		31	20	51
	PR							0	0	0
	Ecom							2	0	2
	Med							23	0	23
Total		29	2	1	0	3	0	61	22	83
Mediterranée	Presc	1	2					1	2	3
	PU	35	5	1		6	0	97	21	118
	PR							0	0	0
	Ecom							10	0	10
	Med							6	0	6
Total		36	7	1	0	6	0	119	25	144
Total	Presc	1	6	2	1	0	0	4	3	7
	PU	201	47	8	8	30	32	128	85	213
	PR	0	0	0	0	0	0	0	0	0
	Ecom	0	0	0	0	0	0	72	2	74
	Med	0	0	0	0	0	20	80	2	102
Total		0	0	0	0	0	5	8	5	14

Effectifs des enseignants

Académie d'enseignement de Tombouctou

	MSC				MPC		E/Maitres		Contractuels			Total		Total H+F	
	H	F	H	F	H	F	H	F	H	F	H	F	H	F	H+F
CAP	PU	12							15	9			76	21	99
	PR	0										0	0	0	0
	Ecom	0						24	0	0	24	0	0	0	24
	Med	0						39	9	0	102	21	12	123	38
Total	63	12	0	0	4	10	0	0	0	0	26	12	0	0	38
Goundam	PU	22	2										0	0	0
	PR												0	0	0
	Ecom							2	2	0	2	2	0	0	4
	Med							12	2	0	28	14	0	0	42
Total	22	2	0	0	4	12	0	0	2	0	20	14	0	0	20
Rharous	PU	17						1	0	0	0	0	0	0	0
	PR												2	0	2
	Ecom										23	0	0	0	23
	Med							1	0	0	45	0	0	0	45
Total	17	0	0	0	5	0	0	0	0	0	37	0	0	0	43
Diré	PU	23	6										0	0	0
	PR												0	0	0
	Ecom												0	0	0
	Med												37	6	43
Total	23	6	0	0	5	0	0	0	0	0	0	0	1	0	39
Niakoum	PU	35							3	1			0	0	0
	PR												0	0	0
	Ecom												0	0	0
	Med												0	0	0
Total	35	0	0	0	0	0	0	0	3	1		39	1	0	39
Total AC Tombouctou	35	20	0	0	10	12	0	0	36	30	0	250	83	0	333
T. PU	160	20	0	0	10	10	0	0	29	10	0	183	40	0	239
T. PR	0	0	0	0	0	0	0	0	0	0	0	0	0	0	0
T. Ecom	0	0	0	0	0	0	0	0	2	0	2	2	0	0	2
T. Med	0	0	0	0	0	0	0	0	49	0	49	49	2	0	51

Académie d'enseignement de GAO

	MSC		MPC		EMaitres		Contractuels		Total		Total H+F
	H	F	H	F	H	F	H	F	H	F	
CAP	Presc	0	1	1	0	0	5	12	8	14	20
	PU	127	29	6	1	18	45	49	198	98	282
	PR	8	0	4	2	7	16	5	28	7	35
	Ecom	0	0	0	0	0	3	0	3	0	3
	Med	0	0	0	0	0	104	6	104	6	110
Total	135	30	11	4	18	72	195	72	359	113	472
Ansongo	Presc	0	0	0	0	0	1	2	1	2	3
	PU	78	0	0	0	3	31	21	112	21	133
	PR	0	0	0	0	0	0	0	0	0	0
	Ecom	0	0	0	0	0	6	0	6	0	6
	Med	0	0	0	0	0	15	3	15	3	18
Total	78	0	0	0	3	69	26	150	26	176	
Ménaka	Presc	0	0	0	0	0	0	0	0	0	0
	PU	27	1	0	0	9	46	26	78	27	105
	PR	0	0	0	0	0	0	0	0	0	0
	Ecom	0	0	0	0	0	0	0	0	0	0
	Med	0	0	0	0	0	0	0	0	0	0
Total	35	1	0	0	9	46	26	80	27	113	
Bourem	Presc	0	0	0	0	0	0	3	0	3	3
	PU	48	3	0	0	9	63	18	120	21	141
	PR	0	0	0	0	0	0	0	0	0	0
	Ecom	0	0	0	0	0	0	2	15	2	17
	Med	0	0	0	0	0	23	0	23	0	23
Total	48	3	0	0	9	111	25	158	28	198	
Total AE GAO	296	34	11	4	35	421	149	743	194	577	
T.Presc	0	1	1	1	0	6	17	7	19	28	
T.PU	280	33	6	1	35	185	114	506	155	661	
T.PR	8	0	4	2	0	16	5	28	7	35	
T.Ecom	0	0	0	0	0	24	2	24	2	26	
T.Med	0	0	0	0	0	142	9	142	9	151	
T.CED	8	0	0	0	0	48	2	56	2	58	



Effectifs des enseignants

Académie d'enseignement de GAO

CAP	MSC		MPC		E/Maîtres		Contractuels		Total		Total H+F
	H	F	H	F	H	F	H	F	H	F	
GAO	PU	13	0	0	5	0	18	7	121	20	141
	PR	0	0	0	0	0	0	0	8	0	8
	Ecom	0	0	0	0	0	0	0	0	0	0
	Med	0	0	0	0	0	0	1	27	1	28
Total	106	13	0	0	5	0	45	8	156	21	177
Bourem	PU	22	3				14	0	40	3	43
	PR	0	0	0	0	0	0	0	0	0	0
	Ecom	0	0	0	0	0	0	0	0	0	0
	Med	0	0	0	0	0	0	0	0	0	0
Total	22	3	0	0	4	0	14	0	40	3	43
Ansongo	PU	3	3	0	0	2	0	8	0	13	16
	PR	0	0	0	0	0	0	0	0	0	0
	Ecom	0	0	0	0	0	0	0	0	0	0
	Med	0	0	0	0	0	0	0	0	0	0
Total	3	3	0	0	2	0	8	0	13	3	16
Ménaka	PU	9	0	0	0	3	0	3	0	15	15
	PR	0	0	0	0	0	0	0	0	0	0
	Ecom	0	0	0	0	0	0	0	0	0	0
	Med	0	0	0	0	0	0	0	0	0	0
Total	9	0	0	0	3	0	3	0	15	0	15
Total AE GAO	140	19	0	0	14	0	84	8	236	27	263
T. PU	132	19	0	0	14	0	43	7	189	26	215
T. PR	8	0	0	0	0	0	0	0	8	0	8
T. Ecom	0	0	0	0	0	0	0	0	0	0	0
T. Med	0	0	0	0	0	0	41	1	41	1	42

Académie d'enseignement de Kidal

CAP	Presc	PU	PR	Ecom	Med	CED	MSC		MPC		Emanites		Contractuels		Total		Total H+F	
							H	F	H	F	H	F	H	F	H	F		
Kidal																		
		9	0								7	0	23	13	0	2	39	52
															5	0	5	5
															4	0	4	4
															32	15	48	63
															1	0	1	1
Total							0	0	0	0	7	0	32	15	1	0	48	63
Tessalit																		
		6	0								1	0	19	1	1	1	28	27
															6	0	6	6
															4	0	4	4
															30	1	31	38
															1	1	2	3
Total							0	0	0	1	0	19	1	1	1	37	44	
Total Académie																		
		15	0								8	0	42	14	3	2	65	79
															8	0	8	8
															5	0	5	5
															8	0	8	8
															1	1	2	3
Total							0	0	0	8	0	42	14	3	2	65	79	

CAP	Presc	PU	PR	Ecom	Med	CED	MSC		MPC		Emanites		Contractuels		Total		Total H+F	
							H	F	H	F	H	F	H	F	H	F		
Kidal																		
		4	0								1	0	4	1	5	1	10	
															4	0	4	4
															3	0	3	3
															1	0	1	1
															5	0	5	5
Total							0	0	0	0	1	0	4	0	5	0	9	
Tessalit																		
		5	0								3	0	1	0	4	0	8	
															1	0	1	1
															3	0	3	3
															1	0	1	1
															5	0	5	5
Total							0	0	0	3	0	1	0	4	0	8	8	
Total Académie																		
		9	0								4	0	5	1	9	0	18	
															1	0	1	1
															4	0	4	4
															1	0	1	1
															5	0	5	5
Total							0	0	0	4	0	5	1	9	0	18	19	

NOT DISPONIBLES																	
NOT DISPONIBLES																	

Effectifs des enseignants

Académie d'enseignement de BAMAKO Rive Gauche

CAP	MSC		MPC		E/Maitres		Contractuels		Total		Total H+F
	H	F	H	F	H	F	H	F	H	F	H+F
Bankoni	Presc										21
	PU	44	20								100
	PR	2	12	79	58						162
	Ecom										42
	Med										122
Total	46	32	79	58	0	0	168	65	293	155	448
Hippodrome	Presc										34
	PU	52	48	1	1						124
	PR										70
	Ecom	NEANT									0
	Med										53
Total	52	48	1	1			51	2	51	2	53
Diélibougou	Presc										281
	PU	43	67								54
	PR										110
	Ecom										99
	Med										26
Total	43	67	0	0	0	0	199	45	188	112	354
Bozola	Presc										21
	PU	62	39	1	1						128
	PR										71
	Ecom										21
	Med										23
Total	62	39	1	1	0	0	115	47	178	87	265
Bamako Coura	Presc										92
	PU	67	46	1	3						155
	PR	13	12	1	2						33
	Ecom										0
	Med										13
Total	60	114	2	5	0	0	31	62	113	181	284

Effectifs des enseignants

Académie d'enseignement de BAMAKO Rive Gauche (suite)

	MSC		MPC		E/Maitres		Contractuels		Total		Total H+F
	H	F	H	F	H	F	H	F	H	F	
CAP	Presc										
	PU	79	59	4	6	3	0	1	19	17	71
	PR							8	4	4	12
	Ecom							6	0	6	0
	Med							12	5	12	5
CED							0	1	0	1	1
Total	79	59	4	6	3	0	46	98	132	163	286
Sébénikoro	Presc										
	PU	57	25	0	3	0	0	0	12	28	89
	PR	42	22	0	3	0	0	12	12	28	64
	Ecom	1	0	10	7	0	0	0	0	11	7
	Med							37	11	37	11
CED							1	0	1	0	
Total	100	47	10	13	0	0	62	79	172	139	311
Laflabougou	Presc										
	PU	92	108	5	3			22	109	138	620
	PR							195			195
	Ecom							5	7	5	7
	Med							56	10	56	10
CED							1	1	1	1	
Total	92	108	5	3	0	0	279	101	376	212	588
Total Académie											
	554	312	192	87	3	0	5017	589	1622	1480	2892
T.Presc	0	56	0	0	0	0	75	230	75	288	361
T.PU	496	412	12	17	3	0	109	138	620	567	1187
T.PR	57	46	80	63	0	0	415	86	552	197	749
T.Ecom	1	0	10	7	0	0	86	21	97	28	125
T.Med	0	0	0	0	0	0	329	78	329	78	407
T.CED	0	0	0	0	0	0	3	4	3	4	7

Effectifs des enseignants.

Académie d'enseignement de BAMAKO Rive Gauche

	MSC				MPC				E/Maîtres				Contractuels				Total H+F	
	H	F	H	F	H	F	H	F	H	F	H	F	H	F	H	F	H+F	
CAP	PU	50	26												50	26	76	
	PR							40	1						40	1	41	
	Ecom														0	0	0	
	Med														24	0	24	
Total	50	26	0	0	0	0	64	1	0	0	0	114	27	89	35	124		
Bozola	PU	77	30					54	5					54	5	59		
	PR							Neant						0	0	0		
	Ecom													17	0	17		
	Med													83	10	93		
Total	77	30	0	0	0	0	83	10	0	0	0	160	40	160	40	200		
Hippodrome	PU	70	27					54	5					54	5	59		
	PR							Neant						0	0	0		
	Ecom													18	0	18		
	Med													85	11	96		
Total	70	27	0	0	0	0	29	7	3	0	0	125	43	125	43	168		
Centre	PU	93	36											0	0	0		
	PR													0	0	0		
	Ecom													19	2	21		
	Med													48	9	57		
Total	93	36	0	0	0	0	3	0	3	0	0	144	45	144	45	189		
Banconi	PU	38	6											11	5	16		
	PR													28	0	28		
	Ecom															0		
	Med															0		
Total	38	6	0	0	0	0	0	0	0	0	0	18	0	18	0	18		
Bamako cours	PU	103	28											57	5	62		
	PR	18	1											13	5	18		
	Ecom													3	0	3		
	Med															0		
Total	121	29	0	0	0	0	0	0	0	0	0	145	34	145	34	179		

Académie d'enseignement de BAMAKO Rive Gauche (suite)

CAP	MSC		MPC		EM/autres		Contractuels		Total		Total H+F
	H	F	H	F	H	F	H	F	H	F	
Lettres/Bougeou	PU	117	49		0	0	24	9	141	58	199
	PR										195
	Ecom										58
Total		117	49	0	0	0	24	9	141	58	477
	PU	42	9				0	4	42	13	55
	PR	26	1						26	1	27
Sébénkoro	Ecom								0	0	0
	Med								0	0	0
	Total	68	10	0	0	0	0	13	88	13	95
Total de la Région		684	213	0	0	3	303	57	1023	299	1300
	T. PU	590	211	0	0	3	102	41	696	252	947
	T. PR	44	2	0	0	0	179	11	223	13	431
T. Ecom		0	0	0	0	0	0	0	0	0	58
	T. Med	0	0	0	0	0	104	15	104	15	148

Académie d'enseignement de Bamako Rive Droite

CAP	MSC		MPC		E/Maitres		Contractuels		Total		Total H+F
	H	F	H	F	H	F	H	F	H	F	
Faladié	Préc										
	PU	100	92	3	5			65	1	65	66
	PR							16	17	119	114
	Ecom							282	76	282	76
	Med							16	10	16	10
CED							104	21	104	21	
Total	100	92	3	5	0	0	483	127	586	224	810
Tonkorebougou	Préc										
	PU	46	37	0	3			0	42	0	42
	PR	29	4	66	12			11	18	57	58
	Ecom	3	0	5	2			42	11	137	27
	Med							12	4	20	6
CED							66	38	66	38	
Total	78	41	71	17	0	0	134	115	283	173	456
Banankabougou	Préc										
	PU	60	90	1	3			59	2	59	2
	PR							2	14	63	107
	Ecom							160	28	160	28
	Med							10	5	10	5
CED							48	6	48	6	
Total	60	90	1	3	0	0	279	55	340	148	488
Kalaban-cours	Préc										
	PU	49	49	1	0			4	30	4	30
	PR	39	8	99	38			16	23	86	72
	Ecom							136	55	274	101
	Med										
CED							Non créé				
Total	88	57	100	38	0	0	269	132	457	227	684
Total AC Bamako RD	Préc	326	280	175	63	0	0	1368	423	1686	722
	T.PU	0	0	0	0	0	0	128	75	128	75
	T.PR	255	268	5	11	0	0	45	72	305	381
	T.Ecom	68	12	165	50	0	0	620	170	853	232
	T.Med	3	0	5	2	0	0	38	19	46	21
T.CED	0	0	0	0	0	0	331	89	331	89	
	0	0	0	0	0	0	3	4	3	4	7

Effectifs des enseignants

Académie d'enseignement de Bamako Rive Droite

	MSC		MPC		E/Maîtres		Contractuels		Total		Total H+F
	H	F	H	F	H	F	H	F	H	F	H+F
CAP	PU	49	29	0	0	0	16	8	85	37	102
	PR	86	11	0	0	57	6	143	17	160	
	Ecoom	n'existe pas						0	0	0	
Katsinban-cours	Med						40	0	40	0	40
	Total	135	40	0	0	0	113	14	248	84	302
	PU	65	34				12	0	77	34	111
Tombokorobougou	PR	47	5	6	0		38	1	89	6	95
	Ecoom	2	0				1	0	3	0	3
	Med						53	3	53	3	56
Total	PU	114	39	8	0	0	102	4	222	43	265
	PR	81	43	0	0		12	9	93	52	145
	Ecoom						120	14	120	14	134
Faladie	Med						5	3	5	3	8
	Total	81	43	0	0	0	167	28	248	71	319
	PU	69	50	0	0		6	5	75	55	130
Banzakabougou	PR						84	4	84	4	88
	Ecoom						4	0	4	0	4
	Med						25	3	25	3	28
Total	PU	89	50	0	0	0	119	12	188	62	250
	PR	308	172	8	0	0	501	28	808	80	1138
	Ecoom										
TOTAL DE BAMAKO RD	PU	264	156	0	0	0	46	22	310	178	488
	PR	133	16	6	0	0	297	25	436	41	477
	Ecoom	2	0	0	0	0	10	3	12	3	16
T.Mad	PU	0	0	0	0	0	148	8	148	8	156
	PR										
	Ecoom										

ENSEMBLE DU PAYS

Académies	MSC			MPC			E/Maitres			Contractuels			Total		Total H+F	
	H	F	H	F	H	F	H	F	H	F	H	F	H	F		
Kayes	Presc	0	6	0	0	0	0	0	0	0	0	0	2	2	27	29
	PU	301	68	14	0	0	0	0	0	358	166	0	0	673	234	907
	PR	29	3	1	0	0	0	0	0	5	1	0	0	35	4	39
	Ecom	0	0	0	0	0	0	0	0	111	3	0	0	111	3	114
	Med	0	0	0	0	0	0	0	0	368	9	0	0	368	9	377
CED	0	0	0	0	0	0	0	0	19	0	0	0	19	0	19	
Total	330	77	15	0	0	0	0	0	863	200	0	0	1208	277	1485	
Kiba	Presc	3	0	0	1	0	0	0	2	23	0	0	5	24	29	
	PU	264	37	12	1	5	1	0	385	61	0	0	606	100	766	
	PR	10	4	0	0	0	0	0	4	0	0	0	14	4	18	
	Ecom	0	0	0	0	0	0	0	155	21	0	0	155	21	176	
	Med	0	0	0	0	0	0	0	100	2	0	0	100	2	102	
CED	0	0	0	0	0	0	0	43	4	0	0	43	4	47		
Total	277	41	12	2	5	1	0	689	111	0	0	903	155	1138		
Koulikoro	Presc	3	9	0	1	0	0	0	0	21	0	0	3	31	34	
	PU	251	45	7	0	26	14	0	323	108	0	0	617	167	784	
	PR	0	0	0	0	0	0	0	10	3	0	0	10	3	13	
	Ecom	0	0	0	0	0	0	0	394	78	0	0	394	78	472	
	Med	0	0	0	0	0	0	0	173	8	0	0	173	8	181	
CED	0	0	0	0	0	0	0	37	3	0	0	37	3	40		
Total	264	54	7	1	26	14	0	937	221	0	0	1234	290	1524		
Kati	Presc	3	7	2	19	0	0	5	28	0	0	10	54	64		
	PU	538	159	2	1	7	7	0	335	193	0	0	862	360	1242	
	PR	14	7	0	0	0	0	0	90	34	0	0	104	41	145	
	Ecom	0	0	0	0	0	0	0	465	102	0	0	465	102	567	
	Med	0	0	0	0	0	0	0	149	9	0	0	149	9	158	
CED	0	0	0	0	0	0	0	82	4	0	0	82	4	86		
Total	555	173	4	20	7	7	0	1126	370	0	0	1692	570	2262		
Sikasso	Presc	0	3	1	20	0	0	0	21	0	0	1	44	45		
	PU	751	164	16	2	23	10	0	295	232	0	0	1085	408	1493	
	PR	57	11	10	5	0	0	0	34	9	0	0	101	25	126	
	Ecom	0	0	0	0	0	0	0	563	152	0	0	563	152	715	
	Med	0	0	0	0	0	0	0	210	20	0	0	210	20	230	
CED	0	0	0	0	0	0	0	35	8	0	0	35	8	43		
Total	808	178	27	27	23	10	0	1137	442	0	0	1995	657	2652		

ENSEMBLE DU PAYS (suite)

	MSC		MPC		EMaîtres		Contractuels		Total		Total H+F
	H	F	H	F	H	F	H	F	H	F	
Académies	Presc	0	5	0	0	0	1	18	1	1	28
	PU	208	67	4	8	0	216	83	436	152	588
	PR	0	0	0	0	0	59	10	59	10	69
	Ecom	0	0	0	0	0	119	16	119	16	135
	Med	0	0	0	0	0	137	2	137	2	139
CED	0	0	0	0	0	35	4	35	4	39	
Total	208	72	4	8	0	567	133	787	85	872	1075
Ségou	Presc	2	2	2	0	0	2	54	8	7	79
	PU	409	194	17	31	12	211	194	648	407	1055
	PR	31	8	8	6	2	57	27	102	27	129
	Ecom	0	0	0	0	0	484	245	484	245	729
	Med	0	0	0	0	0	329	74	329	37	408
CED	0	0	0	0	0	37	22	37	22	89	
Total	442	202	28	34	14	1120	610	1828	31	2484	3113
San	Presc	4	2	0	0	0	4	77	21	2	23
	PU	268	32	2	26	9	176	77	472	118	590
	PR	41	8	4	0	0	0	0	45	8	63
	Ecom	0	0	0	0	0	238	76	238	76	314
	Med	1	0	0	0	0	64	30	64	30	96
CED	0	0	0	0	0	48	0	48	0	48	
Total	314	42	7	26	9	531	204	878	205	1133	1433
Mopti	Presc	0	53	0	17	16	100	85	390	195	605
	PU	266	2	7	0	0	11	1	13	1	15
	PR	2	2	0	0	0	13	4	19	4	23
	Ecom	0	0	0	0	0	20	3	20	3	23
	Med	0	0	0	0	0	39	5	39	5	44
CED	0	0	0	0	0	183	98	475	170	645	
Total	268	55	7	17	16	278	193	511	101	612	713
Douentza	Presc	0	18	4	33	7	4	0	22	4	26
	PU	198	4	2	0	0	4	0	22	0	26
	PR	18	0	0	0	0	334	50	394	50	384
	Ecom	0	0	0	0	0	58	3	89	3	92
	Med	0	0	0	0	0	112	10	112	10	122
CED	0	0	0	0	0	787	136	1038	168	1208	
Total	212	22	6	33	7	4	3	7	369	222	605
Tombouctou	Presc	1	47	6	30	92	126	85	8	0	8
	PU	201	0	0	0	0	8	0	72	2	108
	PR	0	0	0	0	0	90	2	90	2	112
	Ecom	0	0	0	0	0	9	0	9	5	14
	Med	0	0	0	0	0	307	92	547	295	842
Total	202	53	6	30	141	307	92	547	295	842	942

Effectifs des enseignants.

ENSEMBLE DU PAYS (suite)

Académies	MSC						M-C						EMatres						Contractuels						Total		Total H+F				
	H		F		H		F		H		F		H		F		H		F		H		F		H		F				
	H	F	H	F	H	F	H	F	H	F	H	F	H	F	H	F	H	F	H	F	H	F	H	F	H	F	H	F			
Gao	Presc	0	1	1	1	0	0	0	0	0	0	0	0	0	0	0	0	0	0	0	0	0	0	0	0	0	0	0	0		
	PU	280	33	6	1	35	7	114	185	17	14	506	155	861	26	6	19	7	19	7	19	7	19	7	19	7	19	7	19	7	
	PR	8	0	4	2	0	0	0	0	0	0	0	0	0	0	0	0	0	0	0	0	0	0	0	0	0	0	0	0	0	
	Ecom	0	0	0	0	0	0	0	0	0	0	0	0	0	0	0	0	0	0	0	0	0	0	0	0	0	0	0	0	0	
	Med	0	0	0	0	0	0	0	0	0	0	0	0	0	0	0	0	0	0	0	0	0	0	0	0	0	0	0	0	0	
CED	8	0	0	0	0	0	0	0	0	0	0	0	0	0	0	0	0	0	0	0	0	0	0	0	0	0	0	0	0		
Total	296	34	11	4	35	7	421	149	763	194	957	3	3	3	3	3	3	3	3	3	3	3	3	3	3	3	3	3	3		
Kidal	Presc	0	0	0	0	0	0	0	0	0	0	0	0	0	0	0	0	0	0	0	0	0	0	0	0	0	0	0	0		
	PU	15	0	0	0	8	0	42	14	65	14	79	0	0	0	0	0	0	0	0	0	0	0	0	0	0	0	0	0	0	
	PR	0	0	0	0	0	0	0	0	0	0	0	0	0	0	0	0	0	0	0	0	0	0	0	0	0	0	0	0	0	
	Ecom	0	0	0	0	0	0	0	0	0	0	0	0	0	0	0	0	0	0	0	0	0	0	0	0	0	0	0	0	0	
	Med	0	0	0	0	0	0	0	0	0	0	0	0	0	0	0	0	0	0	0	0	0	0	0	0	0	0	0	0	0	
CED	0	0	0	0	0	0	0	0	0	0	0	0	0	0	0	0	0	0	0	0	0	0	0	0	0	0	0	0	0		
Total	15	0	0	0	8	0	62	16	85	16	101	0	0	0	0	0	0	0	0	0	0	0	0	0	0	0	0	0	0		
Bamako RG	Presc	0	56	0	0	0	0	0	0	0	0	0	0	0	0	0	0	0	0	0	0	0	0	0	0	0	0	0	0		
	PU	498	412	12	17	3	0	109	138	76	288	361	1167	749	620	667	197	749	620	667	197	749	620	667	197	749	620	667	197	749	
	PR	57	48	80	63	0	0	415	88	552	21	28	125	407	97	97	28	125	407	97	97	28	125	407	97	97	28	125	407	97	
	Ecom	1	0	10	7	0	0	329	76	329	76	407	7	407	329	76	407	7	407	329	76	407	7	407	329	76	407	7	407	329	76
	Med	0	0	0	0	0	0	0	0	0	0	0	0	0	0	0	0	0	0	0	0	0	0	0	0	0	0	0	0	0	
CED	0	0	0	0	0	0	0	0	0	0	0	0	0	0	0	0	0	0	0	0	0	0	0	0	0	0	0	0	0		
Total	554	814	102	87	3	0	1017	559	1676	1160	2838	203	203	128	75	351	656	1085	232	232	67	67	420	420	7	7	7	7	7		
Bamako RD	Presc	0	0	0	0	0	0	0	0	0	0	0	0	0	0	0	0	0	0	0	0	0	0	0	0	0	0	0	0		
	PU	255	268	5	11	0	0	45	72	305	351	656	1085	232	620	667	197	749	620	667	197	749	620	667	197	749	620	667	197	749	
	PR	68	12	165	50	0	0	38	19	46	21	28	125	407	97	97	28	125	407	97	97	28	125	407	97	97	28	125	407	97	
	Ecom	3	0	5	2	0	0	331	89	331	89	420	7	420	331	89	420	7	420	331	89	420	7	420	331	89	420	7	420	331	89
	Med	0	0	0	0	0	0	0	0	0	0	0	0	0	0	0	0	0	0	0	0	0	0	0	0	0	0	0	0	0	
CED	0	0	0	0	0	0	0	0	0	0	0	0	0	0	0	0	0	0	0	0	0	0	0	0	0	0	0	0	0		
Total	326	280	176	63	0	0	1165	429	1658	772	2438	203	203	128	75	351	656	1085	232	232	67	67	420	420	7	7	7	7	7		
T.Prec	Presc	0	0	0	0	0	0	0	0	0	0	0	0	0	0	0	0	0	0	0	0	0	0	0	0	0	0	0	0		
	PU	16	87	8	69	0	0	230	534	254	700	954	11770	6259	3811	576	2520	3955	338	338	70	70	70	70	70	70	70	70	70	70	
	PR	4708	1697	114	54	262	165	3184	1695	8259	3811	11770	2520	3955	338	338	70	70	70	70	70	70	70	70	70	70	70	70	70	70	
	T.PR	333	103	274	123	0	2	1331	348	1944	576	2520	3955	338	338	70	70	70	70	70	70	70	70	70	70	70	70	70	70	70	
	T.Ecom	4	0	15	9	0	34	3102	791	3121	834	3955	2889	2889	2889	2889	2889	2889	2889	2889	2889	2889	2889	2889	2889	2889	2889	2889	2889	2889	
T.Med	1	0	3	1	0	20	2506	338	2510	359	2889	642	642	567	75	75	75	75	75	75	75	75	75	75	75	75	75	75	75		
T.CED	8	0	0	0	0	6	559	70	567	75	642	642	642	642	642	642	642	642	642	642	642	642	642	642	642	642	642	642	642		

ENSEMBLE DU PAYS

	MSC		MPC		EMaitres		Contractuels		Total		Total H+F
	H	F	H	F	H	F	H	F	H	F	
CAP	PU	189	17	0	0	0	67	2	288	19	275
	PR	0	0	0	0	0	0	0	0	0	0
	Ecom	0	0	0	0	0	0	0	0	0	0
Kayes	Med	0	0	0	0	0	48	0	48	0	48
	PU	189	17	0	0	0	115	2	304	19	323
	Total	189	17	0	0	0	115	2	304	19	323
Koulikoro	PU	134	11	1	0	0	50	5	185	15	201
	PR	10	0	0	0	0	0	0	10	0	10
	Ecom	0	0	0	0	0	0	0	0	0	0
Total	Med	0	0	0	0	0	0	0	0	0	0
	PU	144	11	1	0	0	50	5	195	15	211
	Total	144	11	1	0	0	50	5	195	15	209
Koulikoro	PU	179	24	3	0	0	65	15	250	39	289
	PR	0	0	0	0	0	0	0	0	0	0
	Ecom	0	0	0	0	0	0	0	0	0	0
Total	Med	0	0	0	0	0	0	0	0	0	0
	PU	179	24	3	0	0	65	15	250	39	289
	Total	179	24	3	0	0	65	15	250	39	289
Kati	PU	340	63	2	0	0	115	40	457	103	580
	PR	18	1	0	0	0	55	6	71	7	78
	Ecom	0	0	0	0	0	0	0	0	0	0
Total	Med	0	0	0	0	0	0	0	0	0	0
	PU	356	64	2	0	0	57	46	585	110	695
	Total	356	64	2	0	0	57	46	585	110	695
Sikasso	PU	442	53	3	0	0	159	51	631	108	737
	PR	35	1	0	0	0	2	1	37	2	39
	Ecom	0	0	0	0	0	0	0	0	0	0
Total	Med	3	0	3	0	0	60	1	63	1	67
	PU	480	54	6	0	0	221	53	734	109	843
	Total	480	54	6	0	0	221	53	734	109	843
Kouriala	PU	130	33	0	0	0	22	8	152	41	193
	PR	0	0	0	0	0	17	0	17	0	17
	Ecom	0	0	0	0	0	0	0	0	0	0
Total	Med	0	0	0	0	0	0	0	0	0	0
	PU	130	33	0	0	0	37	8	37	41	37
	Total	130	33	0	0	0	37	8	37	41	37
Ségou	PU	267	86	0	0	5	38	21	310	109	419
	PR	26	3	0	0	0	2	0	28	3	31
	Ecom	0	0	0	0	0	0	0	0	0	0
Total	Med	1	0	0	0	0	0	0	1	0	1
	PU	294	89	0	0	5	154	21	453	112	585
	Total	294	89	0	0	5	154	21	453	112	585

ENSEMBLE DU PAYS (suite)

CAP	MSC			MFC			E-Maires			Contractuels			Total		
	H	F	Total	H	F	Total	H	F	Total	H	F	Total	H	F	Total
San	PU	19	0	0	0	0	6	0	0	23	4	174	23	0	197
	PR	5	0	0	0	0	0	0	0	0	0	51	5	0	56
	Ecom	0	0	0	0	0	0	0	0	0	0	0	0	0	0
	Med	0	0	0	0	0	0	0	0	0	0	30	0	0	30
Total		24	0	0	0	0	6	0	0	23	4	255	28	0	283
Mopti	PU	30	0	0	0	0	1	0	0	33	2	185	33	0	218
	PR	8	0	0	0	0	0	0	0	1	0	9	0	0	9
	Ecom	0	0	0	0	0	0	0	0	0	0	0	0	0	0
	Med	0	0	0	0	0	0	0	0	3	0	3	0	0	3
Total		38	0	0	0	1	0	0	37	2	197	33	0	230	
Douentza	PU	10	0	0	0	0	7	0	0	38	2	154	12	0	166
	PR	1	0	0	0	0	0	0	0	1	0	21	1	0	22
	Ecom	0	0	0	0	0	0	0	0	0	0	0	0	0	0
	Med	0	0	0	0	0	0	0	0	0	0	0	0	0	0
Total		11	0	0	0	7	0	0	38	2	176	13	0	191	
Tombouctou	PU	20	0	0	0	0	16	0	0	29	10	199	40	0	239
	PR	0	0	0	0	0	0	0	0	0	0	0	0	0	0
	Ecom	0	0	0	0	0	0	0	0	2	0	2	0	0	2
	Med	0	0	0	0	0	0	0	0	49	0	49	2	0	51
Total		20	0	0	0	16	0	0	51	10	250	42	0	292	
Gao	PU	19	0	0	0	0	14	0	0	43	7	189	24	0	215
	PR	8	0	0	0	0	0	0	0	0	0	8	0	8	
	Ecom	0	0	0	0	0	0	0	0	0	0	0	0	0	0
	Med	0	0	0	0	0	0	0	0	41	1	41	1	0	42
Total		19	0	0	0	14	0	0	84	8	238	27	0	265	
Kidal	PU	9	0	0	0	0	4	0	0	5	1	18	1	0	19
	PR	0	0	0	0	0	0	0	0	0	0	0	0	0	0
	Ecom	0	0	0	0	0	0	0	0	0	0	0	0	0	0
	Med	0	0	0	0	0	0	0	0	0	0	0	0	0	0
Total		9	0	0	0	4	0	0	5	1	18	1	0	19	
Bamako RG	PU	211	0	0	0	0	4	0	0	5	1	695	252	0	947
	PR	43	0	0	0	0	0	0	0	102	41	223	13	0	236
	Ecom	0	0	0	0	0	0	0	0	179	11	0	0	0	0
	Med	0	0	0	0	0	0	0	0	0	0	104	15	0	119
Total		213	0	0	0	4	0	0	385	67	1022	280	0	1302	
Bamako RD	PU	156	0	0	0	0	0	0	0	46	22	310	178	0	488
	PR	16	0	0	0	0	0	0	0	297	25	436	41	0	477
	Ecom	2	0	0	0	0	0	0	0	10	3	12	3	0	15
	Med	0	0	0	0	0	0	0	0	148	8	148	8	0	156
Total		172	0	0	0	0	0	0	501	58	906	230	0	1136	
Total PAYS		3696	0	0	0	80	0	0	2141	362	9837	1188	0	9837	
T. PU	781	0	0	0	0	0	0	0	836	231	4155	898	0	5183	
T. PR	351	0	0	0	0	0	0	0	554	43	911	72	0	983	
T. Ecom	2	0	0	0	0	0	0	0	12	3	14	3	0	17	
T. Med	4	0	0	0	0	0	0	0	740	25	747	27	0	774	

Précé-précolaire; PU=PUBLIC; PR=privé; Ecom: école communautaire; Med=medicase; CED=centre d'éducation pour les handicapés

LE PERSONNEL ADMINISTRATIF



Académie d'enseignement de Kayes

		Personnel Administratif									
		1er Cycle		2nd cycle		Cycle complet		Total		Total	
		H	F	H	F	H	F	H	F	H+F	
CAP	Presc							0	0	0	
	PU	78	0	12	0			90	0	90	
	PR	0	0	0	0	0	0	0	0	0	
	Ecom	6	1	0	0	0	0	6	1	7	
	Med	24	0	3	0	0	0	27	0	27	
Kayes R.D	CED	6	0	0	0	0	0	6	0	6	
	Total	114	1	15	0	0	0	129	1	130	
	Presc	0	7					0	7	7	
	PU	69	2	18	2			87	4	91	
	PR	4	0	3	0			7	0	7	
Kayes R.G	Ecom	5	0	0	0	0	0	5	0	5	
	Med	12	0	7	0	0	0	19	0	19	
	CED							0	0	0	
	Total	90	9	28	2	0	0	118	11	129	
	Presc	0	0	0				0	0	0	
Kénédaba	PU	51	0	5	0	0	0	56	0	56	
	PR	2	0	0	0	0	0	2	0	2	
	Ecom	34	0	0	0	0	0	34	0	34	
	Med	2	0	0	0	0	0	2	0	2	
	CED	7	0	0	0	0	0	7	0	7	
Total	96	0	5	0	0	0	101	0	101		

Personnel Administratif

Académie d'enseignement de Kayes (suite)

CAP	Personnel Administratif												Total H+F
	1er Cycle		2nd cycle		Cycle complet		Total		Total		H+F		
	H	F	H	F	H	F	H	F	H	F			
Nioko du Sahel	Presc	1	1	0	0	0	0	1	1	0	0	2	
	PU	46	1	4	1	0	0	50	2	0	0	52	
	PR	0	0	0	0	0	0	0	0	0	0	0	
	Ecom	8	0	0	0	0	0	8	0	0	0	8	
	Med	3	0	0	0	0	0	3	0	0	0	3	
Total	64	2	4	1	0	0	68	3	0	0	0	71	
Yélimané	Presc	0	0	0	0	0	0	0	0	0	0	0	
	PU	35	0	6	0	0	0	41	0	0	0	41	
	PR	0	0	0	0	0	0	0	0	0	0	0	
	Ecom	0	0	0	0	0	0	0	0	0	0	0	
	Med	31	0	0	0	0	0	31	0	0	0	31	
Total	66	0	6	0	0	0	72	0	0	0	0	72	
Total AE Kayes	430	12	58	3	0	0	488	15	0	0	0	503	
T.Presc	1	8	0	0	0	0	1	8	0	0	0	9	
T.PU	279	3	45	3	0	0	324	6	0	0	0	330	
T.PR	6	0	3	0	0	0	9	0	0	0	0	9	
T.Ecom	53	1	0	0	0	0	53	1	0	0	0	54	
T.Med	72	0	10	0	0	0	82	0	0	0	0	82	
T.CED	19	0	0	0	0	0	19	0	0	0	0	19	

Personnel Administratif

Académie d'enseignement de Kita

		Personnel Administratif								Total	
		1er Cycle		2nd cycle		Cycle complet		Total		Total H+F	
		H	F	H	F	H	F	H	F		
CAP	Præsc	3						3	0	3	
	PU	108	1	19	0			127	1	128	
	PR	2	0	1	0			3	0	3	
	Ecom	107	0					107	0	107	
	Med					4	0	4	0	4	
Total	251	1	0	20	0	4	0	275	1	276	
Bafoulabe	Præsc	0	4					0	4	4	
	PU	119	1	10	0			132	1	133	
	PR	1	0					1	0	1	
	Ecom	7	0					7	0	7	
	Med	9	0					9	0	9	
Total	146	5	13	0	0	0	0	159	5	164	
Diéma	Præsc	0	1					0	1	1	
	PU	35	1	6	0			41	1	42	
	PR	1	0					1	0	1	
	Ecom	7	0					7	0	7	
	Med	11	0					11	0	11	
Total	57	2	6	0	0	0	0	63	2	66	
Total AE: Kita		454	9	39	0	4	0	497	9	506	
T.Præsc	3	5	0	0	0	0	0	3	5	8	
T.PU	262	3	38	0	0	0	0	300	3	303	
T.PR	4	0	1	0	0	0	0	5	0	5	
T.Ecom	121	0	0	0	0	0	0	121	0	121	
T.Med	20	0	0	0	0	4	0	24	0	24	
T.CED	44	1	0	0	0	0	0	44	1	45	

Personnel Administratif

Académie d'enseignement de Koulikoro

	Académie d'enseignement de Koulikoro												Total H+F
	1er Cycle			2nd cycle			Cycle complet			Total			
CAP	H	F		H	F		H	F		H	F		Total H+F
Koulikoro	Presc	2	3	0	0	0	0	0	0	2	3	0	5
	PU	54	2	7	2	0	62	4	0	66	0	0	66
	PR	2	0	1	0	0	3	0	0	3	0	0	3
	Ecom	56	5	0	0	0	56	5	0	61	0	0	61
	Med	8	0	0	0	0	13	0	0	13	0	0	13
Total	11	0	0	0	0	11	0	0	11	0	0	11	159
Kolokani	Presc	133	10	8	2	0	147	12	0	162	0	0	162
	PU	1	0	0	0	0	1	0	0	1	0	0	1
	PR	63	4	9	0	0	72	4	0	76	0	0	76
	Ecom	0	0	0	0	0	0	0	0	0	0	0	0
	Med	54	11	0	0	0	54	11	0	65	0	0	65
Total	2	0	0	0	0	2	0	0	2	0	0	2	0
Banamba	Presc	0	0	0	0	0	0	0	0	0	0	0	0
	PU	120	15	9	0	0	129	15	0	144	0	0	144
	PR	0	1	0	0	0	0	1	0	1	0	0	1
	Ecom	47	1	7	0	0	54	1	0	55	0	0	55
	Med	0	0	0	0	0	0	0	0	0	0	0	0
Total	49	1	0	0	0	49	1	0	50	0	0	50	
Nara	Presc	16	0	0	0	0	16	0	0	16	0	0	16
	PU	27	2	0	0	0	27	2	0	29	0	0	29
	PR	0	0	0	0	0	0	0	0	0	0	0	0
	Ecom	139	5	7	0	0	149	5	0	154	0	0	154
	Med	0	1	0	0	0	0	1	0	1	0	0	1
Total	0	3	0	0	0	0	3	0	3	0	0	3	
Total SE Koulikoro	Presc	0	1	0	0	0	0	1	0	1	0	0	1
	PU	65	3	6	1	0	71	4	0	75	0	0	75
	PR	0	0	0	0	0	0	0	0	0	0	0	0
	Ecom	67	3	0	0	0	67	3	0	70	0	0	70
	Med	3	0	0	0	0	3	0	0	3	0	0	3
Total	135	7	6	1	0	144	8	0	152	0	0	152	
I.Presc	Presc	37	3	30	0	0	569	40	0	609	0	0	609
	PU	3	5	0	0	0	3	5	0	8	0	0	8
	PR	229	10	29	3	1	259	13	0	272	0	0	272
	Ecom	2	0	1	0	0	3	0	0	3	0	0	3
	Med	226	20	0	0	0	226	20	0	246	0	0	246
I.CED	Presc	29	0	0	0	0	40	0	0	40	0	0	40
	PU	38	2	0	0	0	38	2	0	40	0	0	40
	PR	0	0	0	0	0	0	0	0	0	0	0	0
	Ecom	0	0	0	0	0	0	0	0	0	0	0	0
	Med	0	0	0	0	0	0	0	0	0	0	0	0

Personnel Administratif

Académie d'enseignement de kati

		Personnel Administratif						Total		Total
		1er Cycle		2nd cycle		Cycle complet		H	F	H+F
CAP	Presc	H	F	H	F	H	F	3	29	32
	PU	85	3	16	3	0	0	101	6	107
	PR	20	3	0	0	0	0	20	3	23
	Ecom	54	8	0	0	0	0	54	8	62
	Med	15	0	0	0	0	0	15	0	15
Total	183	43	16	3	0	0	199	46	245	
Doile	Presc	H	F	H	F	H	F	1	3	4
	PU	109	2	11	1	0	0	120	3	123
	PR	2	0	0	0	0	0	2	0	2
	Ecom	92	0	0	0	0	0	92	0	92
	Med	39	0	0	0	0	0	39	0	39
Total	25	2	0	0	0	0	25	2	27	
Fana	Presc	H	F	H	F	H	F	0	0	0
	PU									
	PR									
	Ecom									
	Med									
Total										
Baguineda	Presc	H	F	H	F	H	F	1	7	8
	PU	116	9	28	1	0	0	144	10	154
	PR	43	0	0	0	0	0	43	0	43
	Ecom	70	4	0	0	0	0	70	4	74
	Med	16	0	0	0	0	0	16	0	16
Total	37	2	0	0	0	0	37	2	39	
Total	263	22	28	1	0	0	311	23	334	

Les données du CAP de FANA sont intégrées dans celles de DIOILA

Académie d'enseignement de kati (suite)

CAP		Personnel Administratif											
		1er Cycle		2nd cycle		Cycle complet		Total		Total			
		H	F	H	F	H	F	H	F	H	F	H+F	
Kangaba	Presc	1	0	0	0	0	0	1	0	1	0	1	
	PU	42	1	2	0	0	0	44	1	45	1	45	
	PR	0	0	0	0	0	0	0	0	0	0	0	
	Ecom	31	8	0	0	0	0	31	8	39	8	39	
	Med	3	0	0	0	0	0	3	0	3	0	3	
Total	CED	14	0	0	0	0	0	14	0	14	0	14	
		91	9	2	0	0	0	93	9	102	9	102	
Kalabancoro		Les données du CAP de Kalabancoro sont intégrées dans celles de Baguineda											
Total	Presc												
	PU												
	PR												
	Ecom												
	Med												
	CED												
Total AE Kati		825	81	57	5	0	0	882	85	968	85	968	
	T.Presc	6	39	0	0	0	0	6	39	45	39	45	
	T.PU	352	15	57	5	0	0	409	20	429	20	429	
	T.PR	65	3	0	0	0	0	65	3	68	3	68	
	T.Ecom	247	20	0	0	0	0	247	20	267	20	267	
	T.Med	73	0	0	0	0	0	73	0	73	0	73	
	T.CED	82	4	0	0	0	0	82	4	86	4	86	

Personnel Administratif

Académie d'enseignement de Sikasso

		Personnel Administratif						Total		Total
		1er Cycle		2nd cycle		Cycle complet		H	F	H+F
		H	F	H	F	H	F			
CAP	Presc	0	8	0	0	0	0	0	8	8
	PU	61	11	22	12	0	0	83	23	106
	PR	6	1	2	0	0	0	8	1	9
	Ecom	70	7	0	0	0	0	70	7	77
	Med	25	0	7	0	0	0	32	0	32
	CED	0	0	0	0	0	0	0	0	0
Total		162	27	31	12	0	0	193	39	232
Sikasso I	Presc	0	0	7	0	0	0	37	0	37
	PU	30	0	0	0	0	0	1	0	1
	PR	1	0	0	0	0	0	90	0	90
	Ecom	90	0	0	0	0	0	5	0	5
	Med	4	0	1	0	0	0	9	4	13
	CED	9	4	0	0	0	0	142	4	146
Total		134	4	8	0	0	0	68	2	70
Bougouni	Presc	0	2	10	0	0	0	6	0	6
	PU	58	0	0	0	3	0	0	0	0
	PR	3	0	0	0	0	0	6	0	6
	Ecom	4	0	2	0	0	0	0	0	0
	Med	4	0	0	0	0	0	0	0	0
	CED	65	2	12	0	3	0	80	2	82
Total		65	2	12	0	3	0	1	1	2
Yanfollia	Presc	1	1	10	0	0	0	53	0	53
	PU	43	0	1	0	1	0	3	0	3
	PR	1	0	0	0	0	0	110	0	110
	Ecom	110	0	0	0	0	0	8	0	8
	Med	7	0	1	0	0	0	6	0	6
	CED	6	0	0	0	0	0	181	1	182
Total		168	1	12	0	1	0	181	1	182

Académie d'enseignement de Sikasso (suite)

CAP	1er Cycle						2nd cycle			Cycle complet			Total	
	H	F	H	F	H	F	H	F	H	F	H	F	H+F	Total
Kadiolo	Presc	0	8										8	8
	PU	36	0	8	0								44	44
	PR	4	0	0	0								4	4
	Ecom												0	0
	Med	6	0	0	0	1	0						7	7
CED													0	0
Total	46	8	8	0	1	0	0	0	0	0	0	0	55	63
Niéna	Presc	0	1										1	1
	PU	21	9	8	0								29	38
	PR	1	0										1	1
	Ecom	45	8										46	53
	Med	4	0										4	4
CED	10	2										10	12	
Total	81	20	8	0	0	0	0	0	0	0	0	20	109	
Koumantou	Presc	0	0										0	0
	PU	44	1	5	1								49	51
	PR												0	0
	Ecom	162	5	0	0								162	167
	Med	6	0	0	0								6	6
CED	10	1	0	0								10	11	
Total	222	7	5	1	0	0	0	0	0	0	0	227	235	
Kolondiéba	Presc	0	1	0	0								1	1
	PU	33	1	6	0								39	40
	PR	1	0	0	0								1	1
	Ecom	235	0	0	1								235	236
	Med	3	0	0	0								3	3
CED	7	3	0	0								7	10	
Total	279	5	6	1	0	0	0	0	0	0	0	285	291	
Total AE Sikasso	157	74	30	14	5	0	0	0	0	0	0	124	149	
T.Presc	1	19	0	0									19	20
T.PU	326	24	76	13									402	439
T.PR	17	1	3	0									24	25
T.Ecom	712	20	0	1									712	733
T.Med	59	0	11	0									71	71
T.CED	42	10	0	0									42	52

Personnel Administratif

127

Académie d'enseignement de Koutiala

		Personnel Administratif									
		1er Cycle		2nd cycle		Cycle complet		Total		Total	
		H	F	H	F	H	F	H	F	H+F	Total
GAP	Presc	4	3					4	3	7	7
	PU	69	1	17	3	0	0	86	4	90	90
	PR	7	0	1	0	2	0	10	0	10	10
	Ecom	30	9	0	0	0	0	30	9	39	39
Koutiala	Med	16	0			12	0	28	0	28	28
	CED	13	4	0	0	0	0	13	4	17	17
	Total	139	17	18	3	14	0	171	20	191	191
Yorosso	Presc	0	2					0	2	2	2
	PU	42	0	4	0	0	0	46	0	46	46
	PR	1	0	0	0	0	0	1	0	1	1
	Ecom	19	1	0	0	0	0	19	1	20	20
Total	Med	3	0	0	0	1	0	4	0	4	4
	CED	9	1	0	0	0	0	9	1	10	10
	Total	74	4	4	0	1	0	79	4	83	83
M'Passoba	Presc	0	2					0	2	2	2
	PU	31	22	2	0	0	0	33	22	55	55
	PR	0	0	0	0	0	0	0	0	0	0
	Ecom	30	1	0	0	0	0	30	1	31	31
Total	Med	17	0	0	0	0	0	17	0	17	17
	CED	12	0					12	0	12	12
	Total	90	25	2	0	0	0	92	25	117	117
Total AE Koutiala		303	46	24	3	15	0	345	49	394	394
Total AE Koutiala	T.Presc	4	7	0	0	0	0	4	7	11	11
	T.PU	142	23	23	3	0	0	165	26	191	191
	T.PR	8	0	1	0	2	0	11	0	11	11
	T.Ecom	79	11	0	0	0	0	79	11	90	90
Total	T.Med	36	0	0	0	13	0	49	0	49	49
	T.CED	34	5	0	0	0	0	34	5	39	39

Données 01-02

Presc=presecteur; PU=public; PR=privé; Ecom= école communautaire; Med= medetare; CED=centre d'éducation pour le développement

CPS / MEN

Académie d'enseignement de Ségou

		Personnel Administratif											
		1er Cycle			2nd cycle			Cycle complet			Total		
		H	F		H	F		H	F		H	F	
CAP	Presc	5	11								5	11	16
	PU	80	4		21	4					101	8	109
	PR	6	0		1	0		1	1		8	1	9
	Ecom	23	5								23	5	28
	Med	4	0					22	0		26	0	26
	CED	6	7								6	7	13
Total	124	27		22	4		23	1		169	32	201	
Niono	Presc	0	3								0	3	3
	PU	18	3		6	0					24	3	27
	PR	4	1		2	0					6	1	7
	Ecom	63	21								63	21	84
	Med	9	0		2	0					11	0	11
	CED	10	1								10	1	11
Total	104	29		10	0		0	0		114	29	143	
Markala	Presc	5	1								5	1	6
	PU	40	2		12	0					52	2	54
	PR	4	0								4	0	4
	Ecom	73	16								73	16	89
	Med	13	0		8	0					21	0	21
	CED	10	7								10	7	17
Total	145	26		20	0		0	0		165	26	191	

Personnel Administratif

129

Académie d'enseignement de Segou(suite)

		Personnel Administratif											
		1er Cycle		2nd cycle		Cycle complet		Total		Total		Total	
		H	F	H	F	H	F	H	F	H	F	H+F	
CAP	Presc	1						1	0	1	0	1	
	PU	42	7	5	0			47	7	54		54	
	PR	1	0					1	0	1		1	
	Ecom	44	9					44	9	53		53	
	Med	1	0			4	0	5	0	5		5	
	CED	7	4					7	4	11		11	
Total		96	20	5	0	4	0	105	20	125		125	
Machina	Presc		1					0	1	1		1	
	PU	18	0	3	0			21	0	21		21	
	PR	3	0					3	0	3		3	
	Ecom	59	14					59	14	73		73	
	Med	4	0					4	0	4		4	
	CED	4	3					4	3	7		7	
Total		88	18	3	0	0	0	91	18	109		109	
Total AE Segou		567	120	50	4	27	1	644	125	769		769	
T.Presc		11	16	0	0	0	0	11	16	27		27	
T. PU		196	16	47	4	0	0	245	20	265		265	
T.PR		18	1	3	0	1	1	22	2	24		24	
T.Ecom		262	65	0	0	0	0	262	65	327		327	
T.Med		31	0	10	0	26	0	67	0	67		67	
T.CED		37	22	0	0	0	0	37	22	59		59	

Données 01-02

Presc=precolective, PU=public; PR=privé; Ecom= école communautaire; Med= medersas; CED=centre d'éducation pour le développement

CPS / MEN

Académie d'enseignement de San

CAP	1er Cycle						2nd cycle			Cycle complet			Total	
	H	F	H	F	H	F	H	F	H	F	H	F	H+F	Total
San	Presc	0	3										0	3
	PU	70	3	14	0								84	87
	PR	2	0	1	0	2	0						5	5
	Ecom	69	0										69	69
	Med	6	0			8	0						14	14
CED												0	0	0
Total	147	6	15	0	10	0	0	172	6	178	2	2	53	1
Bla	Presc	0	2										0	2
	PU	43	0	10	0								53	53
	PR	1	0										1	1
	Ecom	56	15										56	71
	Med	3	0										3	3
CED												0	0	0
Total	103	17	10	0	0	0	113	17	130	1	1	21	8	59
Tominian	Presc	0	1										0	1
	PU	11	1	9	0								20	21
	PR	4	0	4	0								8	8
	Ecom	59	0										59	59
	Med												0	0
CED												0	0	0
Total	74	2	13	0	0	0	87	2	89	0	0	2	89	0
Total AE San	324	25	38	0	10	0	372	25	397	0	0	6	161	14
T.Presc	0	6	0	0	0	0	0	0	0	0	0	0	0	0
T.PU	124	4	33	0	0	0	157	4	161	0	0	0	14	14
T.PR	7	0	5	0	2	0	14	0	14	0	0	0	15	15
T.Ecom	184	15	0	0	0	0	184	0	184	0	0	0	17	17
T.Med	9	0	0	0	8	0	17	0	17	0	0	0	0	0
T.CED	0	0	0	0	0	0	0	0	0	0	0	0	0	0

Personnel Administratif

Académie d'enseignement de Niopiti

		1er Cycle		2nd cycle		Cycle complet		Total		Total
		H	F	H	F	H	F	H	F	H+F
CAP	Presc	2	3					2	3	5
	PU	63	5	16	4			79	9	88
	PR	5	0	2	0			7	0	7
	Ecom	5	0	0	0			5	0	5
	Med							0	0	0
Total		83	11	18	4	0	0	101	15	116
Djénné	Presc							0	0	0
	PU	46	2	7	2			53	4	57
	PR	0	0	0	0			0	0	0
	Ecom	5	0	0	0			5	0	5
	Med	4	0	0	0			4	0	4
Total		63	2	7	2	0	0	70	4	74
Youwarou	Presc							0	0	0
	PU	13	2	2	0			15	2	17
	PR	0	0	0	0			0	0	0
	Ecom	0	0	0	0			0	0	0
	Med	2	0	0	0			2	0	2
Total		20	2	2	0	0	0	22	2	24

Académie d'enseignement de Mopti(suite)

CAP		1er Cycle		2nd cycle		Cycle complet		Total		Total H+F	
		H	F	H	F	H	F	H	F		
Ténenkou	Presc									0	0
	PU	35	1	5	1			40	2	0	42
	PR	0	0	0	0			0	0	0	0
	Ecom	2	1	0	0			2	1	3	3
	Med	1	0	0	0			1	0	1	1
Total	7	1	0	0			7	1	8	8	
	45	3	5	1			50	4	54	54	
Sévaré	Presc										
	PU										
	PR										
	Ecom										
	Med										
Total											
Les données de Sévaré sont intégrées dans celles de mopti											
Total											
Total AE, Mopti		214	18	32	7	0	243	25	268	268	
T.Presc		2	3	0	0	0	2	3	5	5	
T.PU		157	10	30	7	0	187	17	204	204	
T.PR		5	0	2	0	0	7	0	7	7	
T.Ecom		12	1	0	0	0	12	1	13	13	
T.Med		7	0	0	0	0	7	0	7	7	
T.CED		28	4	0	0	0	28	4	32	32	

Académie d'enseignement de Douentza

		1er Cycle		2nd cycle		Cycle complet		Total		Total H+F
		H	F	H	F	H	F	H	F	
CAP	Presc									
	PU	35	3	8	0			0	0	0
	PR	0	0	0	0			43	3	46
	Ecom	16	3	0	0			6	0	6
	Med	1	0	0	0			16	3	19
Total		52	6	8	0			66	6	72
Bandjagara	Presc	1	0							
	PU	62	4	11	0			73	4	77
	PR	0	0	2	0			2	0	2
	Ecom	27	3	0	0			27	3	30
	Med	7	0	0	0			7	0	7
Total		97	7	13	0			114	7	121
Koro	Presc	0	2							
	PU	50	5	9	3			68	8	76
	PR	0	0	2	0			2	0	2
	Ecom	36	0	0	0			36	0	36
	Med	8	0	3	0			11	0	11
Total		94	7	14	3			121	8	129
Bankass	Presc	0	1							
	PU	49	2	7	0			56	2	58
	PR	1	0	0	0			1	0	1
	Ecom	21	0	0	0			21	0	21
	Med	4	0	0	0			4	0	4
Total		75	3	7	0			82	2	84
Douentza	Presc	0	1							
	PU	436	33	42	3			478	36	514
	PR	1	1	0	0			1	0	1
	Ecom	205	14	35	3			249	17	266
	Med	97	0	4	0			97	0	97
Total		739	49	83	3			825	56	881
Total AE Douentza	Presc									
	PU	205	14	35	3			249	17	266
	PR	1	0	4	0			5	0	5
	Ecom	97	0	0	0			97	0	97
	Med	20	0	3	0			23	0	23
Total		323	14	75	3			415	17	432

Personnel Administratif

Académie d'enseignement de Tombouctou	Personnel Administratif											
	1er Cycle			2nd cycle			Cycle complet			Total		
	H	F	Total	H	F	Total	H	F	Total	H	F	Total
CAP												
Presc	1	0	1							1	0	1
PU	19	1	20	3	1	4	3	0	3	25	2	27
PR	2	0	2							2	0	2
Tombouctou												
Ecom	0		0							0	0	0
Med	4	0	4							5	0	5
CED	0		0							0	0	0
SC Total	26	1	27	3	1	4	3	0	3	33	2	35
Presc	1		1							1		1
PU	36		36	2	1	3	2		2	40	2	42
PR										0	0	0
Diré												
Ecom	5	3	8							5	3	8
Med	2		2							3	0	3
CED	4		4							4	0	4
Total	48	5	53	2	1	3	3	0	3	53	6	59
Presc	0	2	2							0	2	2
PU	41	2	43	2	0	2	3	0	3	46	2	48
PR										0	0	0
Goundam												
Ecom	10	0	10	0	0	0	0	0	0	13	0	13
Med	1	0	1							2	0	2
CED	0		0							0	0	0
Total	11	0	11	0	0	0	0	0	0	15	0	15
Grand Total	59	5	64	2	1	3	3	0	3	68	6	74

Personnel Administratif

Académie d'enseignement de Tombouctou (suite)

		Personnel Administratif											
CAP		1er Cycle		2nd cycle		Cycle complet		Total		Total		Total	
		H	F	H	F	H	F	H	F	H+F			
Rharous	Presc	0	2					0	2	2		2	
	PU	19	1	2	0	1	0	22	1	23		23	
	PR							0	0	0		0	
	Ecom	2	0					2	0	2		2	
	Med	7	0					7	0	7		7	
	CED	1	0					1	0	1		1	
	Total	29	3			1	0	32	3	35		35	
Niakunké	Presc	0	1					0	1	1		1	
	PU	41	6		0			44	6	50		50	
	PR							0	0	0		0	
	Ecom	2	0					2	0	2		2	
	Med	2	0					2	0	2		2	
	CED	5	0					5	0	5		5	
	Total	50	7	3	0	0	0	53	7	60		60	
Total AE Tombouctou		208	26	12	2	12	0	282	28	260		260	
T.Presc		2	12	0	0	0	0	2	12	14		14	
	T.PU	156	11	12	2	9	0	177	13	190		190	
	T.PR	2	0	0	0	0	0	2	0	2		2	
	T.Ecom	22	3	0	0	0	0	22	3	25		25	
	T.Med	16	0	0	0	3	0	19	0	19		19	
	T.CED	10	0	0	0	0	0	10	0	10		10	



Académie d'enseignement de GAO

	1er Cycle						2nd cycle		Cycle complet		Total	
	H	F	H	F	H	F	H	F	H	F	H+F	
CAP												
Presc	1	2	0	0	0	0	0	0	0	0	3	
PU	54	2	8	0	5	0	67	2	69	0		
PR	4	0	0	0	1	0	5	0	5	0		
Ecom	1	0	0	0	0	0	1	0	1	0		
Med	15	0	1	0	4	0	20	0	20	0		
CED	22	0	0	0	0	0	22	0	22	0		
Total	87	4	9	0	10	0	116	4	120	0		
Ansongo												
PU	20	0	0	0	0	0	20	0	20	0		
PR	0	0	0	0	0	0	0	0	0	0		
Ecom	2	0	0	0	0	0	2	0	2	0		
Med	2	0	0	0	2	0	4	0	4	0		
CED	16	0	0	0	0	0	16	0	16	0		
Total	40	1	1	1	6	0	47	2	49	0		
Ménaka												
PU	0	0	0	0	0	0	0	0	0	0		
PR	0	0	0	0	0	0	0	0	0	0		
Ecom	0	0	0	0	0	0	0	0	0	0		
Med	1	0	0	0	0	0	1	0	1	0		
CED	0	0	0	0	0	0	0	0	0	0		
Total	35	0	1	0	1	0	37	0	37	0		
Bourram												
Presc	0	1	0	0	0	0	0	0	0	0		
PU	35	0	5	0	0	0	40	0	40	0		
PR	0	0	0	0	0	0	0	0	0	0		
Ecom	7	1	0	0	0	0	7	1	8	0		
Med	4	0	0	0	0	0	4	0	4	0		
CED	12	0	0	0	0	0	12	0	12	0		
Total	58	2	5	0	0	0	63	2	65	0		
Total AE Gao	290	7	13	1	17	0	263	8	271	0		
T.Presc	35	4	2	1	5	0	42	5	47	0		
T.PU	109	2	13	0	5	0	127	2	129	0		
T.PR	4	0	0	0	1	0	5	0	5	0		
T.Ecom	10	1	0	0	0	0	10	1	11	0		
T.Med	22	0	1	0	6	0	29	0	29	0		
T.CED	50	0	0	0	0	0	50	0	50	0		

Personnel Administratif

Académie d'enseignement de Kidal

		Personnel Administratif									
		1er Cycle		2nd cycle		Cycle complet		Total		Total	
		H	F	H	F	H	F	H	F	H+F	
CAP	Presc	0	1					0	1	1	
	PU	11	2	1	0			12	2	14	
	PR										
	Ecom										
Kidal	Med	1	0					1	0	1	
	CED	4	0					4	0	4	
	Total	16	3	1	0	0	0	17	3	20	
	Presc	1	0					1	0	1	
Tessalit	PU	7	0			1	0	8	0	8	
	PR										
	Ecom	1	0					1	0	1	
	Med										
Total	CED	4	0					4	0	4	
	Total	13	0			1		14	0	14	
	Total AE Kidal	29	3	1	0	1	0	34	3	34	
	T.Presc	1	1					1	1	2	
T.PU	T.PU	18	2	1	0	1	0	20	3	23	
	T.PR										
	T.Ecom	1	0					1	0	1	
T.Med	T.Med	1	0					1	0	1	
	T.CED	8	0					8	0	8	

Académie d'enseignement de BAMAKO Rive Gauche

CAP	Personnel Administratif														
	1er Cycle				2nd cycle				Cycle complet				Total		
	H	F	H	F	H	F	H	F	H	F	H	F	H	F	
Bankoni	Presc	9	3										9	3	12
	PU	17	8	11	8								28	16	44
	PR	21	0					5	1				26	1	27
	Ecom	10	0										10	0	10
	Med	16	0	5	0								21	0	21
	CED	0	1										0	1	1
Total	73	12	16	8				5	1			94	21	115	
Hippodrome	Presc	5	15									5	15	20	
	PU	12	8	6	9							18	17	35	
	PR	8	1					21	2			29	3	32	
	Ecom	NEANT										0	0	0	
	Med	4	0					10	0			14	0	14	
	CED	NEANT										0	0	0	
Total	29	24	6	9				31	2			66	35	101	
Djélbougou	Presc	8	3									8	3	11	
	PU	18	12	11	18							29	30	59	
	PR	9	3	1	0			20	3			30	6	36	
	Ecom	4	1	0	0			0	0			4	1	5	
	Med	9	15					4	6			13	21	34	
	CED	NEANT										0	0	0	
Total	48	34	12	18				24	9			84	61	145	
Bozola	Presc	5	10									5	10	15	
	PU	29	17	11	4							40	21	61	
	PR	5	1	1	0			7	0			13	1	14	
	Ecom	7	0									7	0	7	
	Med	3	0					8	0			11	0	11	
	CED	1	0									1	0	1	
Total	60	28	12	4				15	0			77	32	109	

Académie d'enseignement de Bamako RG(suite)

		Personnel Administratif				Cycle complet		Total		Total
		1er Cycle		2nd cycle		H	F	H	F	H+F
CAP	Presc	H	F	H	F			H	F	Total
	PU	15	20	21	8	0	0	15	20	35
	PR	25	6	2	1	0	0	45	14	60
	Ecom	3	1	2	1	2	1	7	3	10
	Med	1	0			0	0	0	0	0
Bamako coura	NEANT					1	1	2	1	3
Total	44	27	23	9	3	2	70	38	108	
Centre commercial	Presc									
	PU	29	6	21	0	0	0	50	6	56
	PR	2	1					2	1	3
	Ecom	1	0	3	0			1	0	1
	Med	1	0					4	0	4
Total	33	7	24	0	0	0	57	7	64	
Sébénikoro	Presc	0	3					0	3	3
	PU	15	2	46	15			61	17	78
	PR	13	0			14	2	27	2	29
	Ecom	1	2			5	0	1	2	3
	Med	9	0					14	0	14
Total	38	7	46	15	19	2	103	24	127	
Lafibougou	Presc	7	9					7	9	16
	PU	25	10	17	2			42	12	54
	PR							0	0	0
	Ecom	4	0					4	0	4
	Med	13	0					13	0	13
Total	50	20	17	2	0	0	67	22	89	
TOTAL AC. BAMA										
T.Presc	49	63	156	66	37	18	318	248	566	
T.PU	170	89	144	64	0	0	314	133	447	
T.PR	61	7	4	1			134	17	151	
T.Ecom	27	3	0	0			27	3	30	
T.Med	56	15	8	0			92	22	114	
T.CED	2	2	0	0			2	2	4	

Personnel Administratif

ENSEMBLE PAYS

	1er Cycle		2nd cycle		Cycle complet		Total		Total H+P
	H	F	H	F	H	F	H	F	
Academies	Presc	1	8	0	0	0	1	8	9
	PU	279	3	45	3	0	324	6	330
	PR	6	0	3	0	0	9	0	9
	Ecom	53	1	0	0	0	53	1	54
Kayes	Med	72	0	10	0	0	82	0	82
	CED	19	0	0	0	0	19	0	19
	Total AE Kayes	430	12	58	3	0	488	15	503
Total AE Kita	Presc	3	5	0	0	0	3	5	8
	PU	262	3	38	0	0	300	3	303
	PR	4	0	1	0	0	5	0	5
	Ecom	121	0	0	0	0	121	0	121
Kita	Med	20	0	0	0	4	24	0	24
	CED	44	1	0	0	0	44	1	45
	Total AE Kita	454	9	39	0	4	497	9	506
Total AE Koulikoro	Presc	3	5	0	0	0	3	5	8
	PU	229	10	29	3	1	259	13	272
	PR	2	0	1	0	0	3	0	3
	Ecom	226	20	0	0	0	226	20	246
Koulikoro	Med	29	0	0	0	11	40	0	40
	CED	38	2	0	0	0	38	2	40
	Total AE Koulikoro	527	37	30	3	12	569	40	609
Total AE Kati	Presc	6	39	0	0	0	6	39	45
	PU	352	15	57	5	0	409	20	429
	PR	65	3	0	0	0	65	3	68
	Ecom	247	20	0	0	0	247	20	267
Kati	Med	73	0	0	0	0	73	0	73
	CED	82	4	0	0	0	82	4	86
	Total AE Kati	825	81	57	5	0	882	86	968

ENSEMBLE PAYS (suite)

Académies	Personnel Administratif														Total	
	1er Cycle				2nd cycle				Cycle complet				Total			
	H	F	H	F	H	F	H	F	H	F	H	F	H	F		H+F
Sikasso	Presc	1	19	0	0	0	0	0	0	0	0	0	0	0	19	20
	PU	326	24	76	13	0	0	0	0	0	0	0	0	0	402	439
	PR	17	1	3	0	4	0	0	0	0	0	0	0	0	24	25
	Ecom	712	20	0	1	0	0	0	0	0	0	0	0	0	712	733
	Med	59	0	11	0	1	0	0	0	0	0	0	0	0	71	71
CED	42	10	0	0	0	0	0	0	0	0	0	0	0	42	52	
Total AE Sikasso	1157	74	90	14	5	0	0	0	0	0	0	0	0	1252	1340	
Koutiala	Presc	4	7	0	0	0	0	0	0	0	0	0	0	4	7	11
	PU	142	23	23	3	0	0	0	0	0	0	0	0	165	26	191
	PR	8	0	1	0	2	0	0	0	0	0	0	0	11	0	11
	Ecom	79	11	0	0	0	0	0	0	0	0	0	0	79	11	90
	Med	36	0	0	0	13	0	0	0	0	0	0	0	49	0	49
CED	34	5	0	0	0	0	0	0	0	0	0	0	34	5	39	
Total AE Koutiala	303	46	24	3	15	0	0	0	0	0	0	0	342	49	391	
Ségou	Presc	11	16	0	0	0	0	0	0	0	0	0	0	11	16	27
	PU	198	16	47	4	0	0	0	0	0	0	0	0	245	20	265
	PR	18	1	3	0	1	0	0	0	0	0	0	0	22	2	24
	Ecom	262	65	0	0	0	0	0	0	0	0	0	0	262	65	327
	Med	31	0	10	0	26	0	0	0	0	0	0	0	67	0	67
CED	37	22	0	0	0	0	0	0	0	0	0	0	37	22	59	
Total AE Ségou	557	120	60	4	27	0	0	0	0	0	0	0	644	125	769	
San	Presc	0	6	0	0	0	0	0	0	0	0	0	0	0	6	6
	PU	124	4	33	0	0	0	0	0	0	0	0	0	157	4	161
	PR	7	0	5	0	2	0	0	0	0	0	0	0	14	0	14
	Ecom	184	15	0	0	0	0	0	0	0	0	0	0	184	15	199
	Med	9	0	0	0	8	0	0	0	0	0	0	0	17	0	17
CED	0	0	0	0	0	0	0	0	0	0	0	0	0	0	0	
Total AE San	324	25	38	0	10	0	0	0	0	0	0	0	372	25	397	

Personnel Administratif

ENSEMBLE PAYS (suite)

		Personnel Administratif									
		1er Cycle		2nd cycle		Cycle complet		Total		Total	
		H	F	H	F	H	F	H	F	H+F	
Academles	Presc	2	3	0	0	0	0	2	3	5	
	PU	157	10	30	7	0	0	187	17	204	
	PR	5	0	2	0	0	0	7	0	7	
	Ecom	12	1	0	0	0	0	12	1	13	
Mopti	Med	7	0	0	0	0	0	7	0	7	
	CED	28	4	0	0	0	0	28	4	32	
	Total AE Mopti	211	18	32	7	0	0	243	25	268	
	Presc	1	3	0	0	0	0	1	3	4	
Douentza	PU	205	14	35	3	0	0	240	17	257	
	PR	1	0	4	0	0	0	5	0	5	
	Ecom	97	6	0	0	0	0	97	6	103	
	Med	20	0	3	0	0	0	23	0	23	
Total AE Douentza	CED	112	10	0	0	0	0	112	10	122	
	Total AE Douentza	436	33	42	3	0	0	478	36	514	
	Presc	2	12	0	0	0	0	2	12	14	
	PU	156	11	12	2	9	0	177	13	190	
Tombouctou	PR	2	0	0	0	0	0	2	0	2	
	Ecom	22	3	0	0	0	0	22	3	25	
	Med	16	0	0	0	3	0	19	0	19	
	CED	10	0	0	0	0	0	10	0	10	
Total AE Tombouctou	Total AE Tombouctou	208	26	12	2	12	0	232	28	260	
	Presc	35	4	2	1	5	0	42	5	47	
	PU	109	2	13	0	5	0	127	2	129	
	PR	4	0	0	0	1	0	5	0	5	
Gao	Ecom	10	1	0	0	0	0	10	1	11	
	Med	22	0	1	0	6	0	29	0	29	
	CED	50	0	0	0	0	0	50	0	50	
	Total AE Gao	230	7	16	1	17	0	263	6	271	

ENSEMBLE PAYS (suite)

Académies	Personnel Administratif													
	1er Cycle		2nd cycle		Cycle complet		Total		Total		Total		Total	
	H	F	H	F	H	F	H	F	H	F	H	F	H	F
Kidal	Presc	1	1										1	1
	PU	18	2	1	0	1	0						20	2
	PR												0	0
	Ecom	1	0										1	0
	Med	1	0										1	0
CED	8	0										8	0	
Total AE Kidal	29	3	1	0	1	0	0	0	0	0	0	31	3	34
Bamako RG	Presc	48	63	0	0	0	0						49	63
	PU	170	69	144	64	0	0						314	133
	PR	61	7	4	1	69	9						134	17
	Ecom	27	3	0	0	0	0						27	3
	Med	56	15	8	0	28	7						92	22
CED	2	2	0	0	0	0						2	2	
Total Bamako RG	365	159	156	65	97	16	0	0	0	0	0	618	240	858
Bamako RD	Presc	17	47	0	0	0	0						17	47
	PU	59	20	61	64	2	1						122	85
	PR	114	8	1	0	119	13						234	21
	Ecom	21	2	0	0	4	0						25	2
	Med	78	2	32	0	19	0						129	2
CED	3	2	0	0	0	0						3	2	
Total AE Bamako RD	292	81	94	64	144	14	0	0	0	0	0	530	159	689
T.Presc	136	238	2	1	5	0						143	239	382
T.PU	2786	226	644	171	18	1						3448	398	3846
T.PR	314	20	28	1	198	23						540	44	584
T.Ecom	2074	168	0	1	4	0						2078	169	2247
T.Med	529	17	75	0	119	7						723	24	747
T.CED	509	62	0	0	0	0						509	62	571
Total PAYS	6348	731	749	174	344	31	0	0	0	0	0	7441	938	8377

PRESENCE DES MAÎTRES

Présence des maitres

Académie d'enseignement de Kayes

CAP	1er Cycle					2° Cycle				
	Nombre de Cours	Maitres Prévus	Maitres Présents	Maitres en cours	Maitres en +	Nombre de Cours	Maitres Prévus	Maitres Présents	Maitres en cours	Maitres en +
Kayes R.D	268	268	239	48	3	32	44	41	3	3
Kayes R.G	421	421	418	3	0	110	180	171	9	9
Kenéba	221	221	150	71	0	17	41	30	11	11
Nioro	149	149	133	16	0	18	48	39	9	9
Yellimane	128	128	96	32	0	16	30	18	12	12
Total	1187	1187	1036	151	0	183	423	399	24	24

Académie d'enseignement de Kita

CAP	1er Cycle					2° Cycle				
	Nombre de Cours	Maitres Prévus	Maitres Présents	Maitres en cours	Maitres en +	Nombre de Cours	Maitres Prévus	Maitres Présents	Maitres en cours	Maitres en +
Kita I + Kita II	653	653	437	216	0	76	120	127	0	0
Baroulabe	374	374	278	96	0	39	86	73	13	13
Diema	136	136	93	43	0	15	35	22	13	13
Total	1163	1163	808	355	0	130	241	222	9	9

Académie d'enseignement de Koulikoro

CAP	1er Cycle					2° Cycle				
	Nombre de Cours	Maitres Prévus	Maitres Présents	Maitres en cours	Maitres en +	Nombre de Cours	Maitres Prévus	Maitres Présents	Maitres en cours	Maitres en +
Koulikoro	591	542	456	86	0	73	195	142	53	53
Nara	542	389	344	45	0	28	51	48	3	3
Banamba	187	420	367	53	0	46	80	74	6	6
Kolokani	552	456	357	99	0	38	96	71	25	25
Total	1872	1807	1524	283	0	185	422	335	87	87

Présence des maîtres

Académie d'enseignement de Kati

CAP	1er Cycle				2° Cycle				Maîtres en ou
	Nombre de Cours	Maîtres Prévus	Maîtres Présents	Maîtres en ou	Nombre de Cours	Maîtres Prévus	Maîtres Présents	Maîtres en ou	
Kati	794	557	623	44	118	236	206	30	
Diolla	939	540	576	54	73	234	133	101	
Kalabancoro	Inclus dans Baguinéda				Inclus dans Baguinéda				12
Kangaba	288	310	196	114	43	59	47		
Fana	Inclus dans Diolla				Inclus dans Diolla				25
Baguinéda	796	662	627	36	173	274	249	25	
Total	2517	2279	2022	287	407	803	536	136	

Académie d'enseignement de Sikasso

CAP	1er Cycle				2° Cycle				Maîtres en ou
	Nombre de Cours	Maîtres Prévus	Maîtres Présents	Maîtres en ou	Nombre de Cours	Maîtres Prévus	Maîtres Présents	Maîtres en ou	
Sikasso I	800	800	805	5	94	227	204	23	
Sikasso II	302	302	233	69	26		39	38	
Kalondiéba	389	389	374	15	27	53	46	3	
Bougouni	285	236	218	18	52	108	83	25	
Kadiolo	157	157	127	30	52	94	66	26	
Niéna	295	295	265	30	25	64	43	21	
Yanfollé	463	463	399	64	44	80	67	11	
Kourmanté	503	503	440	63	29	54	40	25	
Total	3154	3145	2683	271	349	630	536	119	

Présence des maîtres

Académie d'enseignement de Koullala

CAP	1er Cycle					2° Cycle				
	Nombre de Cours	Maîtres Prévus	Maîtres Présents	Maîtres en + ou -	Nombre de Cours	Maîtres Prévus	Maîtres Présents	Maîtres en + ou -		
Koullala	467	440	440	0	65	152	152	0		
M'Passoda	225	180	173	-7	10	23	18	-5		
Yorosso	240	199	193	-6	23	53	40	-13		
Total	932	819	806	-13	98	228	210	-18		

Académie d'enseignement de Ségou

CAP	1er Cycle					2° Cycle				
	Nombre de Cours	Maîtres Prévus	Maîtres Présents	Maîtres en + ou -	Nombre de Cours	Maîtres Prévus	Maîtres Présents	Maîtres en + ou -		
Ségou	499	511	563	52	110	308	251	-57		
Markala	370	388	369	-19	45	90	58	-32		
Niono	444	546	529	-17	52	92	80	-12		
Baraouéli	283	253	225	-28	16	44	32	-12		
Macina	332	324	314	-10	14	35	28	-7		
Total	1928	2022	2000	-22	237	669	449	-120		

Académie d'enseignement de San

CAP	1er Cycle					2° Cycle				
	Nombre de Cours	Maîtres Prévus	Maîtres Présents	Maîtres en + ou -	Nombre de Cours	Maîtres Prévus	Maîtres Présents	Maîtres en + ou -		
San	679	666	606	-60	86	159	150	-9		
Bia	342	354	326	-28	38	85	58	-27		
Tomblian	388	362	344	-18	45	73	62	-11		
Total	1409	1382	1276	-106	169	317	270	-47		

Présence des maîtres

Académie d'enseignement de Mopti

CAP	1er Cycle				2° Cycle				Maîtres en SD
	Nombre de Cours	Maîtres Prévus	Maîtres Présents	Maîtres en SD	Nombre de Cours	Maîtres Prévus	Maîtres Présents	Maîtres en SD	
Mopti	282	287	306	19	64	154	146	8	
Sévaré	0	0	0	0	0	0	0	0	
Ténékou	180	189	117	32	16	45	26	43	
Djenné	128	153	117	36	17	37	45	8	
Youwatou	67	67	42	25	6	15	10	3	
Total	657	693	582	114	103	231	227	71	

Académie d'enseignement de Douentza

CAP	1er Cycle				2° Cycle				Maîtres en SD
	Nombre de Cours	Maîtres Prévus	Maîtres Présents	Maîtres en SD	Nombre de Cours	Maîtres Prévus	Maîtres Présents	Maîtres en SD	
Douentza	154	182	145	37	22	55	35	30	
Bandiagara	330	327	254	73	33	92	60	32	
Koro	329	342	261	61	43	89	65	24	
Bankass	246	196	181	15	16	30	27	13	
Total	1059	1047	841	206	114	266	187	79	

Académie d'enseignement de Tombouctou

CAP	1er Cycle				2° Cycle				Maîtres en SD
	Nombre de Cours	Maîtres Prévus	Maîtres Présents	Maîtres en SD	Nombre de Cours	Maîtres Prévus	Maîtres Présents	Maîtres en SD	
Tombouctou	176	188	143	45	32	94	71	23	
Goundam	203	203	169	34	17	32	38	6	
Diré	172	152	113	39	23	61	47	14	
Rharous	107	111	86	25	11	32	20	12	
Niafurike	154	154	110	44	14	34	32	7	
Total	812	808	621	187	97	253	208	65	

Présence des maîtres

Académie d'enseignement de Gao

CAP	1er Cycle				2° Cycle			
	Nombre de Cours	Maîtres Prévus	Maîtres Présents	Maîtres en retard	Nombre de Cours	Maîtres Prévus	Maîtres Présents	Maîtres en retard
GAO	364	364	295	69	61	181	150	31
Bourem	197	197	158	39	15	46	37	9
Arsoungo	139	139	102	37	21	52	42	10
Ménaka	112	112	105	7	11	25	15	6
Total	812	812	660	152	108	204	144	64

Académie d'enseignement de Kidal

CAP	1er Cycle				2° Cycle			
	Nombre de Cours	Maîtres Prévus	Maîtres Présents	Maîtres en retard	Nombre de Cours	Maîtres Prévus	Maîtres Présents	Maîtres en retard
Kidal	44	44	57	13	6	20	10	10
Tessalit	46	46	33	13	3	10	9	1
Total	90	90	90	0	9	30	19	11

Académie d'enseignement de Bamako Rive Gauche

CAP	1er Cycle				2° Cycle			
	Nombre de Cours	Maîtres Prévus	Maîtres Présents	Maîtres en + ou -	Nombre de Cours	Maîtres Prévus	Maîtres Présents	Maîtres en + ou -
Baconi	109	109	105	4	49	97	63	34
Djélibougou	126	110	104	6	60	79	76	3
Hippodrome	125	114	124	10	49	120	116	4
Bozola	156	142	139	3	55	124	115	9
Centre Comm	178	212	228	16	76	168	178	10
Bamako coura	195	195	173	22	80	174	153	21
Lafabougou	213	240	258	18	83	188	199	11
Sébénikoro	130	140	134	6	34	86	58	28
Total	1232	1262	1269	3	486	1036	958	78

Académie d'enseignement de Bamako Rive Droite

CAP	1er Cycle				2° Cycle			
	Nombre de Cours	Maîtres Prévus	Maîtres Présents	Maîtres en + ou -	Nombre de Cours	Maîtres Prévus	Maîtres Présents	Maîtres en + ou -
Kalaban-Coura	602	620	604	16	147	337	310	27
Torokorobougou	110	110	116	6	59	160	148	12
Faladié	477	547	530	17	126	301	286	15
Banankabougou	318	376	373	3	112	251	222	29
Total	1507	1653	1623	30	444	1049	966	83

Présence des maîtres

ENSEMBLE PAYS

Académies	1er Cycle				2 ^e Cycle			
	Nombre de Cours	Maîtres Prévus	Maîtres Présents	Maîtres en * ou -	Nombre de Cours	Maîtres Prévus	Maîtres Présents	Maîtres en * ou -
Kayes	1187	1187	1036	-151	193	343	299	-44
Kita	1163	1163	808	-355	130	241	222	-19
Koulikoro	1872	1807	1524	-283	195	422	336	-86
Kati	2817	2279	2022	-287	407	803	635	-168
Sikasso	3194	3145	2861	-294	349	680	588	-92
Koutata	932	819	906	+13	98	228	210	-18
Segou	1928	2022	2000	-22	237	569	449	-120
San	1409	1382	1276	-108	169	317	270	-47
Mopti	657	696	582	-114	103	251	227	-24
Douentza	1059	1047	841	-206	114	266	187	-79
Tombouctou	812	808	621	-187	97	253	208	-45
Gao	812	812	660	-152	108	304	244	-60
Kidal	90	90	90	0	9	30	19	-11
Bamako RG	1232	1262	1265	3	486	1036	958	-78
Bamako RD	1507	1653	1623	-30	441	1049	966	-83
Total PAYS	20671	20172	18015	-2157	3129	8792	6817	-975



LES ENSEIGNANTS EN
DOUBLE VANTION ET EN
DOUBLE DIVISION



Enseignants en Double Vacation et en Double Division

Académie d'enseignement de Kayes

CAP	Double Vacation			Double Division	
	1er Cycle	2nd cycle	1er Cycle	2nd cycle	
Kayes RD	PU	21		51	
	PR				
	Ecom				
Total		21	0	51	0
	PU	22		23	
	PR				
Kayes RG	Ecom			2	
	Med				
	Total	22	0	25	0
Nioro	PU	8		9	
	PR				
	Ecom				
Total		8	0	9	0
	PU	20		7	
	PR				
Yelmamé	Ecom				
	Med				
	Total	20	0	7	0
Kéniéba	PU	20		13	
	PR				
	Ecom				
Total		20	0	13	0
	Total AE Kayes				
	T.PU	91	0	103	0
T.PR	0	0	103	0	
T.Ecom	0	0	2	0	
T.Med	0	0	0	0	

Académie d'enseignement de Kita

CAP	Double Vacation		Double Division		
	1er Cycle	2nd cycle	1er Cycle	2nd cycle	
Kita I + Kita II	PU	183		39	
	PR				
	Ecom				
Total		183	0	39	
	PU	17	1	53	
	PR				
Bafoulabé	Ecom			3	
	Med				
	Total	17	1	59	
Diéma	PU	39		26	
	PR				
	Ecom				
Total		39	0	26	
	Total AE Kita				
	T.PU	239	1	119	0
T.PR	0	0	0	0	
T.Ecom	0	0	3	0	
T.Med	0	0	3	0	

Enseignants en Double Vacation et en Double Division

153

Académie d'enseignement de Koulikoro

CAP	Double Vacation				Double Division	
	1er Cycle	2nd cycle	1er Cycle	2nd cycle	1er Cycle	2nd cycle
Koulikoro	PU	0	0	30	0	0
	PR	0	0	0	0	0
	Ecom	0	0	40	0	0
	Med	0	0	16	0	0
Total	71	0	86	0	0	0
Kolokani	PU	38	0	90	0	0
	PR	0	0	0	0	0
	Ecom	0	0	70	0	0
	Med	0	0	0	0	0
Total	38	0	160	0	0	0
Banamba	PU	0	0	15	0	0
	PR	0	0	0	0	0
	Ecom	0	0	0	0	0
	Med	0	0	0	0	0
Total	0	0	15	0	0	0
Nara	PU	5	0	61	0	0
	PR	0	0	0	0	0
	Ecom	1	0	73	0	0
	Med	0	0	0	0	0
Total	6	0	134	0	0	0
Total AE Koulikoro	114	0	385	0	0	0
T.PU	0	0	196	0	0	0
T.PR	0	0	0	0	0	0
T.Ecom	1	0	183	0	0	0
T.Med	0	0	16	0	0	0

Académie d'enseignement de Kati

CAP	Double Vacation				Double Division	
	1er Cycle	2nd cycle	1er Cycle	2nd cycle	1er Cycle	2nd cycle
Kati	PU	0	0	77	0	0
	PR	0	0	0	0	0
	Ecom	0	0	20	0	0
	Med	0	0	0	0	0
Total	139	0	97	0	0	0
Diolla	PU	51	0	136	0	0
	PR	0	0	1	0	0
	Ecom	0	0	105	0	0
	Med	0	0	0	0	0
Total	51	0	243	0	0	0
Fana	PU					
	PR					
	Ecom					
	Med					
Total						
Fana est inclus dans Diolla						
Baguinéda	PU	102	0	154	0	0
	PR	0	0	0	0	0
	Ecom	0	0	0	0	0
	Med	0	0	0	0	0
Total	102	0	154	0	0	0
Kangaba	PU	66	0	46	0	0
	PR	0	0	0	0	0
	Ecom	0	0	43	0	0
	Med	0	0	3	0	0
Total	66	0	92	0	0	0
Kalaban-coro	PU					
	PR					
	Ecom					
	Med					
Total						
Kalaban-coro est inclus dans Baguinéda						
Total AE Kati	360	0	388	0	0	0
T.PU	0	0	413	0	0	0
T.PR	0	0	1	0	0	0
T.Ecom	0	0	169	0	0	0
T.Med	0	0	3	0	0	0

Enseignants en Double Vacation et en Double Division

Académie d'enseignement de Sikasso

CAP		Double Vacation		Double Division	
		1er Cycle	2nd cycle	1er Cycle	2nd cycle
Sikasso I	PU				
	PR				
	Ecom			Non disponibles	
	Med				
Total					
Sikasso II	PU				
	PR				
	Ecom			Non disponibles	
	Med				
Total					
Bougouni	PU				
	PR				
	Ecom			Non disponibles	
	Med				
Total					
Yentouilla	PU				
	PR				
	Ecom			Non disponibles	
	Med				
Total					
Kadiolo	PU				
	PR				
	Ecom			Non disponibles	
	Med				
Total					
Niéna	PU				
	PR				
	Ecom			Non disponibles	
	Med				
Total					
Koumantou	PU				
	PR				
	Ecom			Non disponibles	
	Med				
Total					

Académie d'enseignement de Sikasso (suite)

CAP		Double Vacation		Double Division	
		1er Cycle	2nd cycle	1er Cycle	2nd cycle
Kolonéba	PU				
	PR				
	Ecom			Non disponibles	
	Med				
Total					
Total de Sikasso					
	T.PU				
	T.PR				
	T.Ecom				
	T.Med				

Académie d'enseignement de Koutiala

CAP		Double Vacation		Double Division	
		1er Cycle	2nd cycle	1er Cycle	2nd cycle
Koutiala	PU	41	0	41	0
	PR	0	0	0	0
	Ecom	0	0	7	0
	Med	0	0	0	0
Total		41	0	48	0
Yorosso	PU	13	0	35	0
	PR	0	0	0	0
	Ecom	0	0	5	0
	Med	0	0	0	0
Total		13	0	40	0
M'Passoba	PU	4	0	32	0
	PR	0	0	0	0
	Ecom	0	0	17	0
	Med	0	0	22	0
Total		4	0	71	0
Total de Koutiala					
	T.PU	58	0	108	0
	T.PR	0	0	0	0
	T.Ecom	0	0	29	0
	T.Med	0	0	22	0

Enseignants en Double Vacation et en Double Division

Académie d'enseignement de Segou

CAP	Double Vacation				Double Division	
	1er Cycle	2nd cycle	1er Cycle	2nd cycle	1er Cycle	2nd cycle
Ségou	PU	0		12		0
	PR					
	Ecom					
	Med					
Total	29	0	12	0		
Miono	PU	18		2		
	PR					
	Ecom					
	Med					
Total	18	0	2	0		
Markala	PU	12		9		
	PR					
	Ecom					
	Med					
Total	12		9			
Macina	PU	0		3		
	PR					
	Ecom					
	Med					
Total	0	0	3	0		
Barabouéil	PU	26		24		
	PR					
	Ecom					
	Med					
Total	26	0	24	0		
Total AE Segou						
T. PU	85	0	50	0		
T. PR	0	0	0	0		
T. Ecom	0	0	0	0		
T. Med	0	0	0	0		

Académie d'enseignement de San

CAP	Double Vacation				Double Division	
	1er Cycle	2nd cycle	1er Cycle	2nd cycle	1er Cycle	2nd cycle
San	PU	34		15		
	PR					
	Ecom					
	Med					
Total	34	0	15	0		
Bla	PU	34		32		
	PR					
	Ecom					
	Med					
Total	34	0	32	0		
Tominiian	PU	4		23		
	PR					
	Ecom					
	Med					
Total	4	0	23	0		
Total AE San						
T. PU	72	0	70	0		
T. PR	0	0	0	0		
T. Ecom	0	0	0	0		
T. Med	0	0	0	0		

Enseignants en Double Vacation et en Double Division

Académie d'enseignement de Mopti

CAP		Double Vacation		Double Division	
		1er Cycle	2nd cycle	1er Cycle	2nd cycle
Mopti	PU	120	0	41	0
	PR	0	0	0	0
	Ecom	0	0	0	0
	Med	0	0	0	0
Total		120	0	41	0
Djenné	PU	33	0	25	0
	PR	0	0	0	0
	Ecom	0	0	0	0
	Med	0	0	0	0
Total		33	0	25	0
Sévaré	PU				
	PR				
	Ecom				
	Med				
Total					
Téhankou	PU	9	0	9	0
	PR	0	0	0	0
	Ecom	0	0	1	0
	Med	0	0	3	0
Total		9	0	13	0
Youwarou	PU	3	0	20	0
	PR	0	0	0	0
	Ecom	0	0	0	0
	Med	0	0	2	0
Total		3	0	22	0
Total Académie Mopti					
		185	0	96	0
T.PU		0	0	0	0
T.PR		0	0	0	0
T.Ecom		0	0	1	0
T.Med		0	0	5	0

Académie d'enseignement de Douentza

CAP		Double Vacation		Double Division	
		1er Cycle	2nd cycle	1er Cycle	2nd cycle
Douentza	PU	29	0	31	0
	PR	0	0	0	0
	Ecom	0	0	0	0
	Med	0	0	0	0
Total		29	0	31	0
Koro	PU	50	0	1	0
	PR	0	0	0	0
	Ecom	0	0	0	0
	Med	0	0	0	0
Total		50	0	1	0
Bardagara	PU	81	0	22	0
	PR	0	0	0	0
	Ecom	0	0	0	0
	Med	0	0	0	0
Total		81	0	22	0
Bankass	PU	52	0	3	0
	PR	0	0	0	0
	Ecom	2	0	0	0
	Med	0	0	0	0
Total		54	0	3	0
Total Académie Douentza					
		212	0	57	0
T.PU		0	0	0	0
T.PR		0	0	0	0
T.Ecom		2	0	0	0
T.Med		0	0	0	0

Académie d'enseignement de Tombouctou

CAP	Double Vacation				Double Division	
	1er Cycle	2nd cycle	1er Cycle	2nd cycle	1er Cycle	2nd cycle
Tombouctou	PU	48		7		
	PR					
	Ecom					
	Med					
Total	48	0	7	0		
Diré	PU	27		28		
	PR					
	Ecom					
	Med					
Total	27	0	28	0		
Rharous	PU	4		25		
	PR					
	Ecom					
	Med					
Total	4	0	25	0		
Niafunké	PU	6		32		
	PR					
	Ecom			3		
	Med			3		
Total	6	0	38	0		
Goundam	PU	32		41		
	PR					
	Ecom			26		
	Med			3		
Total	32	0	70	0		
Total AE Tombouctou	117	0	168	0		
T. PU	117	0	133	0		
T. PR	0	0	0	0		
T. Ecom	0	0	29	0		
T. Med	0	0	6	0		

Académie d'enseignement de GAO

CAP	Double Vacation				Double Division	
	1er Cycle	2nd cycle	1er Cycle	2nd cycle	1er Cycle	2nd cycle
Gao	PU	62	0	30	0	0
	PH	0	0	0	0	0
	Ecom	0	0	2	0	0
	Med	0	0	0	0	0
Total	62	0	32	0	0	0
Ansongo	PU	21	0	3	0	0
	PR	0	0	0	0	0
	Ecom	0	0	0	0	0
	Med	0	0	0	0	0
Total	21	0	3	0	0	0
Ménaka	PU	3	0	0	0	0
	PR	0	0	0	0	0
	Ecom	0	0	0	0	0
	Med	0	0	0	0	0
Total	3	0	0	0	0	0
Boureim	PU	8	0	23	0	0
	PR	0	0	0	0	0
	Ecom	0	0	16	0	0
	Med	0	0	0	0	0
Total	8	0	39	0	0	0
Total AE GAO	94	0	74	0	0	0
T. PU	94	0	56	0		
T. PR	0	0	0	0		
T. Ecom	0	0	18	0		
T. Med	0	0	0	0		

Enseignants en Double Vacation et en Double Division

Académie d'enseignement de BAMAKO Rive Gauche

CAP	Double Vacation		Double Division	
	1er Cycle	2nd cycle	1er Cycle	2nd cycle
Banconi	PU			
	PR			
	Ecom			
Total	0	0	0	0
	Voir Diélibougou			
Hippodrome	PU	21		
	PR			
	Ecom			
Total	21	0	0	0
	71			
Diélibougou	PU	71		
	PR			
	Ecom			
Total	71	0	0	0
	32			
Bozoh	PU	32		
	PR		2	
	Ecom		1	
Total	32	0	3	0
	Centre commercial			
Centre commercial	PU	0	0	0
	PR	0	0	0
	Ecom	0	0	0
Total	0	0	1	0
	24			
Bamako coura	PU	24		
	PR			
	Ecom			
Total	24	0	1	0
	34			
Sébénikoro	PU	34		
	PR			
	Ecom			
Total	34	0	1	0
	34			

Académie d'enseignement de BAMAKO Rive Gauche (suite)

CAP	Double Vacation		Double Division	
	1er Cycle	2nd cycle	1er Cycle	2nd cycle
Lafibougou	PU	18		
	PR			
	Ecom			
Total	18	0	0	0
	200			
Lafibougou	1. PU	200	0	0
	1. PR	0	0	2
	1. Ecom	0	0	1
Total	200	0	3	0

Académie d'enseignement de Bamako Rive Droite

CAP	Double Vacation		Double Division	
	1er Cycle	2nd cycle	1er Cycle	2nd cycle
Falaclé	PU	99		
	PR	0		
	Ecom	0		
	Med	0	26	2
Total	99	26	2	
Torkozobougou	PU			
	PR	INEXISTANT		
	Ecom	INEXISTANT		
	Med	INEXISTANT		
Total	0	0	0	0
Banankeougou	PU	22	0	0
	PR	0	0	0
	Ecom	0	0	0
	Med	0	0	0
Total	22	0	0	0
Kalaban-couré	PU			
	PR			
	Ecom			
	Med			
Total	1	0	0	0
Total A.E. Bamako RD	97	121	26	2
T. PU	50	121	0	0
T. PR	7	0	0	0
T. Ecom	0	0	0	0
T. Med	0	0	26	2

Académie d'enseignement de Kidal


CAP	Double Vacation		Double Division	
	1er Cycle	2nd cycle	1er Cycle	2nd cycle
Kidal	PU		6	
	PR			
	Ecom			
	Med			
Total	6	1	6	1
Tessalit	PU		2	
	PR			
	Ecom			
	Med			
Total	2	6	2	6
Total AE Kidal	8	7	8	7
T. PU	8	0	7	0
T. PR	0	0	0	0
T. Ecom	0	0	0	0
T. Med	0	0	0	0

ENSEMBLE PAYS

Académies	Double Vacation		Double Division	
	1er Cycle	2nd cycle	1er Cycle	2nd cycle
Kayes	PU	0	100	0
	PR	0	0	0
	Ecom	0	2	0
Total AE Kayes		0	105	0
	PU	239	118	0
	PR	0	0	0
Kiba	Ecom	0	3	0
	Med	0	3	0
	Med	0	124	0
Total AE Kiba		1	196	0
	PU	114	0	0
	PR	0	0	0
Koulikoro	Ecom	1	183	0
	Med	0	16	0
	Med	0	395	0
Total AE Koulikoro		0	413	0
	PU	360	1	0
	PR	0	169	0
Kati	Ecom	0	3	0
	Med	0	3	0
	Med	0	586	0
Total AE Kati		0		0
	PU			
	PR			
Sikasso	Ecom			
	Med			
	Med			
Total AE Sikasso		0	0	0
	PU	59	138	0
	PR	0	0	0
Kouffara	Ecom	0	29	0
	Med	0	22	0
	Med	0	159	0
Total AE Kouffara		50	50	0
	PU	85	0	0
	PR	0	0	0
Ségou	Ecom	0	0	0
	Med	0	0	0
	Med	0	50	0
Total AE Ségou		0	50	0
	PU	72	70	0
	PR	0	0	0
San	Ecom	0	0	0
	Med	0	0	0
	Med	0	0	0
Total AE San		0	70	0
	PU	72	70	0
	PR	0	0	0
Total PAYS		72	70	0
	PU			
	PR			

ENSEMBLE PAYS (suite)

Académies	Double Vacation		Double Division	
	1er Cycle	2nd cycle	1er Cycle	2nd cycle
Mopti	PU	0	95	0
	PR	0	0	0
	Ecom	0	1	0
Total AE Mopti		0	5	0
	PU	165	0	101
	PR	0	0	0
Douentza	Ecom	2	0	0
	Med	0	0	0
	Med	0	0	0
Total AE Douentza		214	0	57
	PU	117	0	133
	PR	0	0	0
Tombouctou	Ecom	0	0	0
	Med	0	0	0
	Med	0	0	0
Total AE Tombouctou		94	0	56
	PU	0	0	0
	PR	0	0	0
Gao	Ecom	0	0	0
	Med	0	0	0
	Med	0	0	0
Total AE Gao		94	0	74
	PU	8	0	7
	PR	0	0	0
Kidal	Ecom	0	0	0
	Med	0	0	0
	Med	0	0	0
Total AE Kidal		8	0	7
	PU	200	0	0
	PR	0	0	0
Bamako RG	Ecom	0	0	0
	Med	0	0	0
	Med	0	0	0
Total AE Bko RG		200	0	6
	PU	50	121	0
	PR	7	0	0
Bamako RD	Ecom	0	0	0
	Med	0	0	0
	Med	0	0	0
Total AE RD		57	121	26
	PU	1885	122	1408
	PR	7	0	3
Total PAYS		1876	122	1828
	PU			
	PR			



LE NOMBRE D'ÉCOLES

Académie d'enseignement de Kayes

CAP	1er Cycle		2nd cycle		CC	Total
	Presc	PU	Presc	PU		
Kayes R.D	Presc	78	12			90
	PU					0
	PR	7				7
	Ecom	24	3			27
	Med	6				6
Total	115	15	0	0	130	
Kayes R.G	Presc	71	20			91
	PU	4	3			7
	PR	6	0			5
	Ecom	12	7			19
	Med					0
Total	99	30	0	0	129	
Kaniéba	Presc	0	0			0
	PU	58	5			63
	PR	2	0			2
	Ecom	34	0			34
	Med	2	0			2
Total	103	5	0	0	108	
Niara du Sahel	Presc	2	4			43
	PU	39	0			0
	PR	8	0			8
	Ecom	3	0			3
	Med	6	0			6
Total	58	4	0	0	62	

Données 01-02

Académie d'enseignement de Kayes (suite)

CAP	1er Cycle		2nd cycle		CC	Total
	Presc	PU	Presc	PU		
Yellmané	Presc	0	0			0
	PU	35	6			41
	PR	0	0			0
	Ecom	0	0			0
	Med	31	0			31
Total	69	6	0	0	76	
Total A.E. Kayes	444	60	4	0	504	
T.Presc	9	0	0		9	
T.PU	281	47	0		328	
T.PR	6	3	0		9	
T.Ecom	54	0	0		54	
T.Med	72	10	0		82	
T.CED	22	0	0		22	

NB : CC = Cycle Complet

Académie d'enseignement de Kita

CAP		Nombre d'écotes			Total
		1er Cycle	2nd cycle	CC	
Kita I + Kita II	Presc	3			3
	PU	102	21		123
	PR	2	1		3
	Ecom	107			107
	Med	4			4
	CED	31			31
Total		249	22	0	271
Bafoulabé	Presc	4			4
	PU	120	13		133
	PR	1			1
	Ecom	7			7
	Med	5			5
	CED	10			10
Total		147	13	0	160
Diéma	Presc	1			1
	PU	36	6		42
	PR	1			1
	Ecom	3			3
	Med	10			10
	CED	4			4
Total		55	6	0	61
Total AE Kita		457	41	0	498
T.Presc		8	0	0	8
T.PU		256	40	0	296
T.PR		4	1	0	5
T.Ecom		117	0	0	117
T.Med		19	0	0	19
T.CED		45	0	0	45

Académie d'enseignement de Koulikoro

CAP		Nombre d'écotes			Total
		1er Cycle	2nd cycle	CC	
Koulikoro	Presc	8	0	0	8
	PU	56	11	1	68
	PR	3	1	0	4
	Ecom	78	0	0	78
	Med	11	0	8	19
	CED	11	0	0	11
Total		167	12	9	188
Kolokani	Presc	1	0	0	1
	PU	67	9	0	76
	PR	0	0	0	0
	Ecom	65	0	0	65
	Med	2	0	0	2
	CED	0	0	0	0
Total		135	9	0	144
Banamba	Presc	1	0	0	1
	PU	48	7	0	55
	PR	0	0	0	0
	Ecom	50	0	0	50
	Med	13	0	5	18
	CED	29	0	0	29
Total		141	7	5	153
Nara	Presc	1	0	0	1
	PU	69	7	0	76
	PR	0	0	0	0
	Ecom	74	0	1	75
	Med	9	0	2	11
	CED	0	0	0	0
Total		153	7	3	163
Total AE Koulikoro		596	35	11	642
T.Presc		11	0	0	11
T.PU		240	34	1	275
T.PR		3	1	0	4
T.Ecom		267	0	1	268

Nombre d'écoles

T.Med	35	0	15	50
T.CED	40	0	0	40

Académie d'enseignement de kati

CAP	Nbre d'écoles				Total
	1er Cycle	2nd cycle	CC		
Kati	Presc	2	0	0	2
	PU	75	19	8	102
	PR	15	0	5	20
	Ecom	57	0	0	57
	Med	9	0	7	16
CED	6	0	0	6	
Total	164	19	20	203	
Doile	Presc	5	0	0	5
	PU	103	12	8	123
	PR	1	0	1	2
	Ecom	92	0	0	92
	Med	26	0	13	39
CED	27	0	0	27	
Total	254	12	22	288	
Fana	Presc				
	PU				
	PR				
	Ecom				
	Med				
CED					
Total					
Baguinéda	Presc	8	0	0	8
	PU	114	30	4	148
	PR	28	0	15	43
	Ecom	74	0	0	74
	Med	16	0	0	16
CED	39	0	0	39	

Académie d'enseignement de kati (suite)

CAP	Nbre d'écoles				Total
	1er Cycle	2nd cycle	CC		
Kangaba	Presc	1	0	0	1
	PU	33	2	11	46
	PR	0	0	0	0
	Ecom	37	0	0	37
	Med	3	0	0	3
CED	14	0	0	14	
Total	88	2	11	101	
Kalaban-coro	Presc				
	PU				
	PR				
	Ecom				
	Med				
CED					
Total					
Kalaban-coro est inclus dans Baguinéda	Presc				
	PU				
	PR				
	Ecom				
	Med				
CED					
Total					
Total AE Kati	Presc	16	0	0	16
	PU	325	63	31	419
	PR	44	0	21	65
	Ecom	260	0	0	260
	Med	54	0	20	74
CED	85	0	0	85	
Total	785	63	72	920	

Total	279	30	19	328
-------	-----	----	----	-----

Académie d'enseignement de Sikasso

CAP	Niveau				Total
	1er Cycle	2nd cycle	CC		
Sikasso I	Presc	0		0	0
	PU	61	16	0	77
	PR	7	2	0	9
	Ecom	77	0	0	77
	Med	25	7	0	32
CED	0	0	0	0	
Total	178	25	0	203	
Sikasso II	Presc	0			0
	PU	30	7	0	37
	PR	1	0	0	1
	Ecom	90	0	0	90
	Med	3	0	0	3
CED	13	0	0	13	
Total	137	7	0	144	
Bougouni	Presc	2			2
	PU	60	10	0	70
	PR	3	0	3	6
	Ecom	105	0	0	105
	Med	4	2	0	6
CED	12	0	0	12	
Total	186	12	3	201	
Yatfolila	Presc	2	0	0	2
	PU	47	9	1	57
	PR	1	1	1	3
	Ecom	110	0	0	110
	Med	7	1	0	8
CFD	6	0	0	6	
Total	173	11	2	186	
Kadifolo	Presc	3	0	0	3
	PU	36	12	0	48
	PR	4	0	0	4
	Ecom	72	0	0	72
	Med	6	1	0	7

Académie d'enseignement de Sikasso (suite)

CAP	Niveau				Total
	1er Cycle	2nd cycle	CC		
Niéna	Presc	0			0
	PU	30	8	0	38
	PR	1	0	0	1
	Ecom	53	0	0	53
	Med	4	0	0	4
CED	12	0	0	12	
Total	101	8	0	109	
Koumantou	Presc	0			0
	PU	45	6	0	51
	PR	0	0	0	0
	Ecom	167	0	0	167
	Med	6	0	0	6
CED	11	0	0	11	
Total	229	6	0	235	
Kolondiéba	Presc	1	0	0	1
	PU	34	6	0	40
	PR	1	0	0	1
	Ecom	135	1	0	136
	Med	3	0	0	3
CED	10	0	0	10	
Total	184	7	0	191	
Total Académie Sikasso					
T.Presc	17	0	0	17	
T.PU	343	74	1	418	
T.PR	18	3	4	25	
T.Ecom	809	1	0	810	
T.Med	58	11	0	69	
T.CED	73	0	0	73	

Nombre d'écoles.

CED	9	0	0	9
Total	130	13	0	143

Académie d'enseignement de Koulikata

CAP		1er Cycle		2nd cycle		CC	Total
Koulikata	Presc	6	0	0	0	0	6
	PU	70	13	0	0	0	83
	PR	7	1	0	2	0	10
	Ecom	36	0	0	0	0	36
	Med	16	0	0	12	0	28
CED	17	0	0	0	0	17	
Total		132	14	0	14	0	160
Yorosso	Presc	2	0	0	0	0	2
	PU	42	4	0	0	0	46
	PR	1	0	0	0	0	1
	Ecom	20	0	0	0	0	20
	Med	3	0	0	0	0	3
CED	10	0	0	0	0	10	
Total		78	4	0	0	0	82
M'Passoba	Presc	2	0	0	0	0	2
	PU	36	0	0	0	0	36
	PR	0	0	0	0	0	0
	Ecom	29	0	0	0	0	29
	Med	17	0	0	0	0	17
CED	12	0	0	0	0	12	
Total		95	0	0	0	0	95
Total Koulikata							
T.Presc		9	0	0	0	0	9
T.PU		148	19	0	0	0	167
T.PR		8	1	0	2	0	11
T.Ecom		87	0	0	0	0	87
T.Med		36	0	0	13	0	49
T.CED		39	0	0	0	0	39

Académie d'enseignement de Segou

CAP		1er Cycle		2nd cycle		CC	Total
Segou	Presc	8	0	0	0	0	8
	PU	76	21	0	0	0	97
	PR	8	1	0	2	0	11
	Ecom	25	0	0	0	0	25
	Med	4	0	0	22	0	26
CED	13	0	0	0	0	13	
Total		136	22	0	24	0	182
Miono	Presc	3	0	0	0	0	3
	PU	21	8	0	0	0	29
	PR	5	2	0	0	0	7
	Ecom	84	0	0	0	0	84
	Med	11	2	0	0	0	13
CED	11	0	0	0	0	11	
Total		135	12	0	0	0	147
Markela	Presc	4	0	0	0	0	4
	PU	33	10	0	0	0	43
	PR	2	0	0	0	0	2
	Ecom	89	0	0	0	0	89
	Med	13	0	0	8	0	21
CED	17	0	0	0	0	17	
Total		158	10	0	8	0	176
Baraouéli	Presc	1	0	0	0	0	1
	PU	45	5	0	0	0	50
	PR	1	0	0	0	0	1
	Ecom	53	0	0	0	0	53
	Med	1	0	0	4	0	5
CED	11	0	0	0	0	11	
Total		112	5	0	4	0	121
Macina	Presc	1	0	0	0	0	1
	PU	18	3	0	0	0	21
	PR	3	0	0	0	0	3
	Ecom	78	0	0	0	0	78
	Med	4	0	0	0	0	4
CED	7	0	0	0	0	7	
Total		109	3	0	0	0	112
Total Segou							
T.Presc		17	0	0	0	0	17
T.PU		188	47	0	0	0	235
T.PR		17	3	0	2	0	22
T.Ecom		330	0	0	0	0	330

Académie d'enseignement de San

CAP		Nbre d'écoles				Total
	Presc	1er Cycle	2nd cycle	CC		
San	PU	73	12		85	
	PR	2	1	2	5	
	Ecom	69			69	
	Med	6		8	14	
	CED	24			24	
Total		177	13	10	200	
Bla	Presc	2			2	
	PU	43	10		53	
	PR	1			1	
	Ecom	71			71	
	Med	3			3	
Total		123	10	0	143	
Tominiian	Presc	1			1	
	PU	29	9		38	
	PR	4	4		8	
	Ecom	59			59	
	Med	0			0	
Total		12	13	0	118	
Total Académie		418	36	10	464	
1. Presc	PU	6			6	
	PR	145	31		176	
	Ecom	7	5	2	14	
	Med	189			189	
	CED	9			9	
Total		49	0	0	49	

Académie d'enseignement de Mopti

CAP		Nbre d'écoles				Total
	Presc	1er Cycle	2nd cycle	CC		
Mopti	PU	71	14		85	
	PR	2	0		2	
	Ecom	3			3	
	Med	1			1	
	CED	23			23	
Total		105	14	1	120	
Djenné	Presc	43	7		50	
	PU	0	0		0	
	PR	5	0		5	
	Ecom	7	0		7	
	CED	8	0		8	
Total		63	7	0	70	
Youwarou	Presc	16	1		17	
	PU	0	0		0	
	PR	0	0		0	
	Ecom	0	0		0	
	CED	5	0		5	
Total		23	1	1	25	
Ténenkou	Presc	36	4		40	
	PU	0	0		0	
	PR	3	0		3	
	Ecom	1	0		1	
	CED	8	0		8	
Total		48	4	1	53	
Sévaré	Presc	1			1	
	PU	12			12	
	PR	13			13	
	Ecom	5			5	
	CED	188			188	
Total		12	0	0	12	
Total Académie		13	0	0	13	
1. Presc	PU	5	0		5	
	PR	188	28		216	
	Ecom	2	0		2	
	Med	11	0		11	
	CED	12	0		12	
Total		12	0	0	12	

T.CED	58	0	0	58
-------	----	---	---	----

Académie d'enseignement de Douentza

CAP		1er Cycle			2nd cycle			Cycle complet	Total
		Prasec	PU	PR	Prasec	PU	PR		
Douentza	Prasec								0
	PU	38	6	0	0	0	0	0	44
	PR	0	0	0	0	0	0	0	0
	Ecom	18	0	0	0	0	0	0	18
	Med	1	0	0	0	0	0	0	1
Total	Prasec	12	0	0	0	0	0	0	12
	PU	70	6	0	0	0	0	0	76
	PR	0	0	0	0	0	0	0	0
	Ecom	28	0	0	0	0	0	0	28
	Med	7	0	0	0	0	0	0	7
Bandiagara	Prasec	38	0	0	0	0	0	0	38
	PU	150	7	7	0	0	0	1	158
	PR	0	0	0	0	0	0	0	0
	Ecom	28	0	0	0	0	0	0	28
	Med	7	0	0	0	0	0	0	7
Koro	Prasec	40	0	0	0	0	0	0	40
	PU	139	7	7	0	0	0	2	148
	PR	0	0	0	0	0	0	0	0
	Ecom	30	0	0	0	0	0	0	30
	Med	8	0	0	0	0	0	0	8
Bankass	Prasec	5	4	0	0	0	0	0	9
	PU	1	0	0	0	0	0	0	1
	PR	1	0	0	0	0	0	0	1
	Ecom	20	0	0	0	0	0	0	20
	Med	5	0	0	0	0	0	0	5
Total	Prasec	32	0	0	0	0	0	0	32
	PU	110	4	4	0	0	0	0	114
	PR	3	0	0	0	0	0	0	3
	Ecom	227	22	22	0	0	0	0	249
	Med	1	0	0	0	0	0	0	1
Total	Prasec	95	0	0	0	0	0	0	95
	PU	21	2	2	0	0	0	0	23
	PR	122	0	0	0	0	0	0	122
	Ecom	188	24	24	0	0	0	0	212
	Med	3	0	0	0	0	0	0	3

Académie d'enseignement de Tombouctou

CAP		1er Cycle		2nd cycle		CC	Total
		Prasec	PU	Prasec	PU		
Tombouctou	Prasec	7	20	0	4	0	25
	PU	2	2	0	2	0	4
	PR	2	2	0	2	0	4
	Ecom	24	24	0	0	0	48
	Med	7	7	0	0	0	14
Total	Prasec	2	2	0	2	0	4
	PU	62	4	0	2	0	68
	PR	37	3	0	2	0	42
	Ecom	8	0	0	0	0	8
	Med	2	2	0	0	0	4
Diré	Prasec	4	4	0	0	0	8
	PU	53	3	0	3	0	59
	PR	2	2	0	2	0	4
	Ecom	43	2	0	3	0	48
	Med	13	0	0	0	0	13
Goundam	Prasec	1	1	0	0	0	2
	PU	60	2	0	2	0	64
	PR	20	2	0	1	0	23
	Ecom	2	0	0	0	0	2
	Med	6	0	0	0	0	6
Total	Prasec	1	1	0	1	0	2
	PU	31	2	0	2	0	34
	PR	47	3	0	3	0	50
	Ecom	5	0	0	0	0	5
	Med	2	0	0	0	0	2
Niatunké	Prasec	5	5	0	0	0	10
	PU	2	2	0	0	0	4
	PR	5	3	0	0	0	8
	Ecom	2	0	0	0	0	2
	Med	5	0	0	0	0	5
Total	Prasec	60	14	0	14	0	78
	PU	14	0	0	0	0	14
	PR	187	14	0	7	0	188
	Ecom	2	0	0	0	0	2
	Med	52	0	0	0	0	52

Académie d'enseignement de GAO

CAP		1er Cycle	2nd cycle	CC	Total
Gao	Presc	3	0	0	3
	PU	56	8	5	69
	PR	4	0	1	5
	Ecom	1	0	0	1
	Med	15	1	4	20
	CED	2	0	0	2
Total	81	9	10	100	
Ansongo	Presc	1	0	0	1
	PU	18	1	4	23
	PR	0	0	0	0
	Ecom	10	0	0	10
	Med	3	0	2	5
	CED	16	0	0	16
Total	48	1	6	55	
Ménaka	Presc	0	0	0	0
	PU	34	1	1	36
	PR	0	0	0	0
	Ecom	0	0	0	0
	Med	1	0	0	1
	CFD	8	0	0	8
Total	43	1	1	45	
Bourem	Presc	1	0	0	1
	PU	35	5	0	40
	PR	0	0	0	0
	Ecom	8	0	0	8
	Med	4	0	0	4
	CED	12	0	0	12
Total	60	5	0	65	
Total Académie GAO	232	16	17	265	
T.Presc	5	0	0	5	
T.PU	143	15	10	168	
T.PR	4	0	1	5	
T.Ecom	19	0	0	19	

Académie d'enseignement de Kidal

T.Med	18	0	3	21	
T.CED	13	0	0	13	
Académie d'enseignement de Kidal					
CAP		1er Cycle	2nd cycle	CC	Total
Kidal	Presc	1	0		1
	PU	11	1	0	12
	PR				
	Ecom				
	Med	1	0		1
	CED	4			4
Total	17	1	0	18	
Tessalit	Presc	2			2
	PU	11	0	1	12
	PR				
	Ecom				
	Med	1			1
	CED				
Total	17	0	1	18	
Total Académie Kidal	34	1	1	36	
T.Presc	3	0	0	3	
T.PU	22	1	1	24	
T.PR	0	0	0	0	
T.Ecom	1	0	0	1	
T.Med	1	0	0	1	
T.CED	7	0	0	7	

T.Med	23	1	5	30
T.CED	38	0	0	38

Académie d'enseignement de BAMAKO Rive Gauche

Académie d'enseignement de BAMAKO Rive Gauche (suite)

CAP		1987-1988			Total
		1er Cycle	2nd cycle	CC	
Bamakonl	Presc	7			7
	PU	17	10	0	27
	PR	20	0	6	28
	Ecom	6	0	1	7
	Med	16	0	5	21
CED	1			1	
Total		67	10	12	89
Hippodrome	Presc	Non disponible			0
	PU	17	10	0	27
	PR	4	1	6	11
	Ecom	NEANT			0
	Med	2	0	3	5
CED	NEANT			0	
Total		23	11	9	43
Djélibougou	Presc	11			11
	PU	17	12	0	29
	PR	12	1	13	26
	Ecom	5	0	0	5
	Med	9		4	13
CED	NEANT			0	
Total		54	13	17	84
Bokola	Presc	3			3
	PU	19	7	0	26
	PR	8	0	5	13
	Ecom	4			4
	Med	2		3	5
CED	1			1	
Total		37	7	8	52
Bamako cours	Presc	10			10
	PU	22	10	0	32
	PR	2	1	1	4
	Ecom	Inexistant			0
Med	1			1	

CAP		1987-1988			Total
		1er Cycle	2nd cycle	CC	
Centre commercial	Presc				0
	PU	26	13	0	39
	PR	2	0	0	2
	Ecom	1	0	0	1
	Med	1	0	2	3
CED	1			1	
Total		31	13	2	46
Sénélikoro	Presc	3			3
	PU	18	5	0	23
	PR	13	0	4	17
	Ecom	3	0	0	3
	Med	9	0	5	14
CED	1			1	
Total		47	5	9	61
Lafibougou	Presc				0
	PU	34	14	0	48
	PR	10	2	7	19
	Ecom	2	0	0	2
	Med	8	4	1	13
CED	2			2	
Total		66	20	8	94
TOTAL AC. BAMAKO RIV. GA.					
T.Presc	34	0	0	0	34
T.PU	170	31	0	0	201
T.PR	71	5	42	118	
T.Ecom	21	0	1	22	
T.Med	48	4	24	76	
T.CED	6	0	0	6	

CED	inexistant	11	2	0
Total	35			48

ENSEMBLE DU PAYS

Académie d'enseignement de Bamako Rive Droite

Académies	Nbre d'écoles				Total
	1er Cycle	2nd cycle	CC		
CAS	11	0	0		11
Fatick	Presc	20	9	1	30
	PU	36	1	23	60
	PR	3	0	1	4
	Ecom	14	0	7	21
	Med	2	0	0	2
Total	86	10	32		128
Tombokobougou	Presc	10			10
	PU	13	9	0	22
	PR	11	0	14	25
	Ecom	3	0	1	4
	Med	6	1	9	16
Total	44	10	24		78
Banankobougou	Presc	13	0	0	13
	PU	18	9	0	27
	PR	11	1	17	29
	Ecom	2	0	1	3
	Med	6	0	3	9
Total	50	10	21		81
Kalabankou	Presc	15			15
	PU	17	9	0	26
	PR	33	0	25	58
	Ecom	8	0	0	8
	Med	16	0	9	25
Total	90	9	34		133
Total de Bamako Rive Droite	279	39	111		429
I.Presc	49	0	0		49
I.PU	68	38	1		105
I.PR	91	2	79		172
I.Ecom	16	0	3		19

Académies	Nbre d'écoles				Total
	1er Cycle	2nd cycle	CC		
Kayes	Presc	9	0	0	9
	PU	281	47	0	328
	PR	6	3	0	9
	Ecom	54	0	0	54
	Med	72	10	0	82
Total	444	60	0		504
Kita	Presc	8	0	0	8
	PU	258	40	0	298
	PR	4	1	0	5
	Ecom	117	0	0	117
	Med	19	0	0	19
Total	451	41	0		492
Koulikoro	Presc	11	0	0	11
	PU	240	34	1	275
	PR	3	1	0	4
	Ecom	267	0	1	268
	Med	35	0	15	50
Total	400	35	17		448
Kati	Presc	16	0	0	16
	PU	325	63	31	419
	PR	44	0	21	65
	Ecom	280	0	0	280
	Med	54	0	20	74
Total	785	63	72		920
Sikasso	Presc	17	0	0	17
	PU	343	74	1	418
	PR	18	3	4	25
	Ecom	809	1	0	810
	Med	58	11	0	69

Nombre d'écoles

T.Med	42	1	28	71
T.CED	4	0	0	4
ENSEMBLE DU PAYS (suite)				

	CED	73	0	0	73
Total		1318	89	5	1412
ENSEMBLE DU PAYS (suite)					


Académies	1er Cycle			2nd cycle			CC	Total
	Presc	PU	PR	Presc	PU	PR		
Koulikou	9	148	8	0	19	1	0	167
	PR			1			2	11
	Ecom			0			0	87
	Med			0			13	48
	CED			0			0	38
Total		327		20			15	382
	Presc	17		0			0	17
	PU	183		47			0	240
	PR	17		3			2	22
	Ecom	320		0			0	330
	Med	33		2			34	88
	CED	58		0			0	58
Total		649		52			36	737
	Presc	8		0			0	8
	PU	145		31			0	176
	PR	7		5			2	14
	Ecom	188		0			0	188
	Med	9		0			8	17
	CED	49		0			0	49
Total		415		36			10	461
	Presc	5		0			0	5
	PU	168		26			2	194
	PR	2		0			1	3
	Ecom	11		0			0	11
	Med	12		0			0	12
	CED	56		0			0	56
Total		252		26			3	281
	Presc	3		0			0	3
	PU	227		22			6	249
	PR	1		0			3	4
	Ecom	95		0			0	95
	Med	21		2			0	23
	CED	122		0			0	122
Total		488		24			3	498
	Presc	14		0			0	14
	PU	167		14			7	188
	PR	2		0			0	2
	Ecom	52		0			0	52
	Med	18		0			3	21

Académies	1er Cycle			2nd cycle			CC	Total
	Presc	PU	PR	Presc	PU	PR		
Gao	5	143	4	0	15	0	10	168
	PR			0			1	5
	Ecom	19		0			0	19
	Med	23		1			8	30
	CED	38		0			0	38
Total		232		16			17	265
	Presc	3		0			0	3
	PU	22		1			1	24
	PR	4		0			0	4
	Ecom	1		0			0	1
	Med	1		0			1	2
	CED	7		0			0	7
Total		34		1			1	36
	Presc	34		0			0	34
	PU	170		81			0	251
	PR	71		5			42	118
	Ecom	21		0			22	43
	Med	48		4			24	76
	CED	8		0			0	8
Total		380		90			67	507
	Presc	49		0			0	49
	PU	88		36			1	105
	PR	91		2			79	172
	Ecom	16		0			3	19
	Med	42		1			28	71
	CED	4		0			0	4
Total		270		38			111	420
Total pays		448		88			30	566
	T.Presc	208		0			0	208
	T.PU	2808		550			54	3500
	T.PR	278		24			157	459
	T.Ecom	2338		1			5	2344
	T.Med	481		31			151	663
	T.CED	658		0			0	658
Bamako RD								
	Presc	49		0			0	49
	PU	88		36			1	105
	PR	91		2			79	172
	Ecom	16		0			3	19
	Med	42		1			28	71
	CED	4		0			0	4
Total		270		38			111	420



LES SALES DE CLASSE





Nombre de salles de classe

Académie d'enseignement de Kayes

CAP	1er C		2nd C		CC	Total
	Presc	PU	Presc	PU		
Kayes R.D	Presc	263	36			299
	PU					0
	PR	23				23
	Ecom	138	15			153
Total		430	51	0		481
		17				17
Kayes R.G	Presc	302	98			400
	PU	33	12			45
	PR	10				10
	Ecom	77	17			94
Total		439	127			566
		78				78
Kouliko	Presc	6	13			19
	PU	132				132
	PR	10				10
	Ecom	6				6
Total		154	13	0		167
		123				123
Yellimané	Presc	123	18			141
	PU					0
	PR	152				152
	Ecom	3				3
Total		279	18	0		297
		223				223
Total AC Kayes						
1.Presc	23	0	0	0		23
1.PU	898	183	0	0		1081
1.PR	39	12	0	0		51
1.Ecom	104	0	0	0		104
1.Med	382	32	0	0		414
1.CED	16	0	0	0		16



Académie d'enseignement de Kita

CAP	1er C		2nd C		CC	Total
	Presc	PU	Presc	PU		
Kita I + Kita II	Presc	12	0			12
	PU	476	76			552
	PR	12	6			18
	Ecom	188	0			188
Total		688	82	0		770
		31				31
Bafoulabé	Presc	6	0			6
	PU	286	31			317
	PR	2	0			2
	Ecom	20	0			20
Total		320	31	0		351
		122				122
Diéma	Presc	1	0			1
	PU	122	15			137
	PR	1	0			1
	Ecom	3	0			3
Total		126	15	0		141
		94				94
Total AC Kita						
1.Presc	19	0	0	0		19
1.PU	854	122	0	0		976
1.PR	15	6	0	0		21
1.Ecom	211	0	0	0		211
1.Med	74	12	0	0		86
1.CED	45	0	0	0		45

NB: 1er C=1er cycle; 2nd C=2e cycle; CC=cycle complet

Académie d'enseignement de Sikasso

CAP		Nombre de salles de classe				Total
		1er Cycle	2nd cycle	CC		
Sikasso I	Presc	21	0	0	0	21
	PU	271	78	0	0	349
	PR	51	8	0	0	59
	Ecom	133	0	0	0	133
	Med	121	23	0	0	144
	CED	0	0	0	0	0
Total		597	109	0	0	706
Sikasso II	Presc	0	0	0	0	0
	PU	138	26	0	0	164
	PR	6	0	0	0	6
	Ecom	73	0	0	0	73
	Med	0	0	0	0	0
	CED	13	0	0	0	13
Total		230	26	0	0	256
Bougouni	Presc	0	0	0	0	0
	PU	231	47	0	0	278
	PR	12	0	5	0	17
	Ecom	300	0	0	0	300
	Med	16	2	0	0	18
	CED	12	0	0	0	12
Total		571	49	5	0	625
Yanfouli	Presc	2	0	0	0	2
	PU	230	36	0	0	266
	PR	6	3	9	0	18
	Ecom	185	0	0	0	185
	Med	36	3	0	0	39
	CED	6	0	0	0	6
Total		465	42	9	0	516
Kadiolo	Presc	4	0	0	0	4
	PU	162	43	0	0	205
	PR	18	0	0	0	18
	Ecom	123	0	0	0	123
	Med	38	3	0	0	41
	CED	9	0	0	0	9
Total		354	46	0	0	400

Académie d'enseignement de Sikasso (suite)

CAP		Nombre de salles de classe				Total
		1er Cycle	2nd cycle	CC		
Niéna	Presc	3	0	0	0	3
	PU	118	26	0	0	143
	PR	6	0	0	0	6
	Ecom	74	0	0	0	74
	Med	17	0	0	0	17
	CED	12	0	0	0	12
Total		230	25	0	0	255
Koumantou	Presc	0	0	0	0	0
	PU	181	29	0	0	210
	PR	0	0	0	0	0
	Ecom	254	0	0	0	254
	Med	18	0	0	0	18
	CED	9	0	0	0	9
Total		462	29	0	0	491
Koiondiéba	Presc	2	0	0	0	2
	PU	134	21	0	0	155
	PR	3	0	0	0	3
	Ecom	230	3	0	0	233
	Med	0	0	0	0	0
	CED	10	0	0	0	10
Total		379	24	0	0	403
Total AE Sikasso		3233	350	14	0	3652
Y.Presc	Y.Presc	32	0	0	0	32
	T.PU	1465	305	0	0	1770
	T.PR	102	11	14	0	127
	T.Ecom	1372	3	0	0	1375
	T.Med	246	31	0	0	277
	T.CED	71	0	0	0	71

Académie d'enseignement de Segou

CAP	Nbre de salles de classes				Total
	1er C	2nd C	CC	Total	
Ségou	Presc	27			27
	PU	329	106		435
	PR	49	13		62
	Ecom	88	0		88
	Med	148	63		211
Total		13		13	
		634	182	0	816
Niéno	Presc	7			7
	PU	157	42	0	199
	PR	52	7	0	59
	Ecom	271	0	0	271
	Med	79	6	0	85
Total		11		11	
		557	55	0	612
Markala	Presc	11			11
	PU	195	53		248
	PR	11	0		11
	Ecom	182	0		182
	Med	105	28		133
Total		17		17	
		521	81	0	602
Baraouéli	Presc	2			2
	PU	103	20		123
	PR	6	0		6
	Ecom	114	0		114
	Med	31	11		42
Total		11		11	
		267	31	0	298
Macina	Presc	2			2
	PU	114	14	0	128
	PR	15	0	0	15
	Ecom	215	0	0	215
	Med	23	0	0	23
Total		7		7	
		377	14	0	391

Académie d'enseignement de Segou (suite)

CAP	Nbre de salles de classes				Total
	1er C	2nd C	CC	Total	
TOTAL AC. Ségou	1. Presc	49	0	0	49
	1. PU	988	235	0	1223
	1. PR	114	20	0	134
	1. Ecom	850	0	0	850
	1. Med	388	108	8	494
TOTAL		59	0	0	59
		2388	363	0	2751

Académie d'enseignement de San

CAP	Nbre de salles de classes				Total
	1er C	2nd C	CC	Total	
San	Presc	15			15
	PU	303	57		360
	PR	30	112		142
	Ecom	107			107
	Med	73	14		87
Total		24		24	
		552	183	0	735
Bie	Presc	6			6
	PU	190	40		230
	PR	3			3
	Ecom	119			119
	Med	18			18
Total		13		13	
		348	40	0	389
Tomblin	Presc	2			2
	PU	231	35		266
	PR	30	15		45
	Ecom	179			179
	Med	12			12
Total		12		12	
		453	50	0	503
TOTAL AC. SAN	1. Presc	23	0	0	23
	1. PU	724	132	0	856
	1. PR	63	127	0	190
	1. Ecom	404	0	0	404
	1. Med	91	14	0	105
TOTAL		49	0	0	49
		1314	273	0	1587

Académie d'enseignement de Tombouctou

L'AP	Nombre de salles de classe				Total
	1er C	2nd C	CC		
Tombouctou	Presc	16	0	0	16
	PU	116	29	9	155
	PR	6	0	0	6
	E.com	61	0	0	61
	Med	16	0	0	16
Total	217	29	18	264	
Diré	Presc	3	0	0	3
	PU	155	21	15	191
	PR	0	0	0	0
	E.com	24	0	0	24
	Med	9	0	0	9
Total	195	21	24	240	
Goundam	Presc	2	0	0	2
	PU	140	17	26	173
	PR	0	0	0	0
	E.com	38	0	0	38
	Med	1	0	0	1
Total	172	17	33	222	
Rharous	Presc	62	12	6	80
	PU	0	0	0	0
	PR	2	0	0	2
	E.com	12	0	0	12
	Med	0	0	0	0
Total	106	12	6	124	
Niakunké	Presc	3	0	0	3
	PU	154	18	0	172
	PR	0	0	0	0
	E.com	10	0	0	10
	Med	12	0	0	12
Total	179	18	0	197	
Total AE Tombouctou	Presc	289	97	81	467
	PU	24	0	0	24
	PR	648	87	36	771
	E.com	6	0	0	6
	Med	135	0	0	135
Total	50	0	25	75	
Total AE Tombouctou	Presc	179	18	0	197
	PU	289	97	81	467
	PR	24	0	0	24
	E.com	648	87	36	771
	Med	6	0	0	6
Total	50	0	25	75	

Académie d'enseignement de GAO

CAP	Nombre de salles de classe				Total
	1er C	2nd C	CC		
Gao	Presc	12	0	0	12
	PU	260	51	45	356
	PR	24	0	0	24
	E.com	3	0	0	3
	Med	86	3	45	134
Total	407	54	90	551	
Ansongo	Presc	1	0	0	1
	PU	123	9	12	144
	PR	0	0	0	0
	E.com	10	0	0	10
	Med	7	0	18	25
Total	146	9	30	185	
Menaka	Presc	0	0	0	0
	PU	65	3	3	71
	PR	0	0	0	0
	E.com	0	0	0	0
	Med	12	0	0	12
Total	77	3	3	83	
Bouram	Presc	1	0	0	1
	PU	172	14	0	186
	PR	0	0	0	0
	E.com	23	0	0	23
	Med	18	0	0	18
Total	226	14	0	240	
Total AE Gao	Presc	885	38	133	1056
	PU	14	0	0	14
	PR	620	83	60	763
	E.com	24	0	9	33
	Med	36	0	0	36
Total	122	3	63	188	
Total AE Gao	Presc	50	0	0	50
	PU	885	38	133	1056
	PR	14	0	0	14
	E.com	620	83	60	763
	Med	24	0	9	33
Total	50	0	63	188	

Académie d'enseignement de BAMAKO Rive Gauche (suite)

CAP		1er C	2nd C	CC	Total
Centre commercial	Presc	31			31
	PU	161	75		237
	PR	11	0		11
	Ecom	6	0		6
	Med	1	0	18	19
	CED	1			1
Total		211	76	18	305
Sébénikoro	Presc	12			12
	PU	100	34		134
	PR	69	46		115
	Ecom	17	0		17
	Med	38		29	67
	CED	1			1
Total		237	80	29	346
Lafabougou	Presc	39			39
	PU	182	82	0	264
	PR	124	19	0	143
	Ecom	12	0	0	12
	Med	58	15	0	73
	CED	2			2
Total		417	116	0	533
Total AE. Bamako RG		1318	540	249	2107
T.Presc	Presc	284	0	0	284
	T.PU	1021	469	0	1490
	T.PR	573	127	117	817
	T.Ecom	132	0	0	132
	T.Med	301	44	132	477
	T.CED	7	0	0	7

Académie d'enseignement de BAMAKO Rive Gauche

CAP		1er C	2nd C	CC	Total
Bankoni	Presc	43			43
	PU	108	49		157
	PR	170	17		187
	Ecom	45			45
	Med	126	15		141
	CED	1			1
Total		493	81	0	574
Hippodrome	Presc	17			17
	PU	107	49		156
	PR	20	2	51	73
	Ecom	NEANT	0		0
	Med	10	0	49	59
	CED	NEANT			0
Total		154	51	100	305
Djélibougou	Presc	78			78
	PU	99	60		159
	PR	124	34		158
	Ecom	30	0		30
	Med	54	14		68
	CED	NEANT			0
Total		385	106	0	493
Bozola	Presc	14	0		14
	PU	127	56		183
	PR	33	0	47	80
	Ecom	22	0	0	22
	Med	11	0	27	38
	CED	1			1
Total		208	56	74	338
Bamako coura	Presc	50			50
	PU	137	63	0	200
	PR	22	9	19	50
	Ecom	NEANT			0
	Med	3	0	9	12
	CED	1			1
Total		213	72	28	313

Académie d'enseignement de Bamako Rive Droite

CAP	Nbre de salles de classe				Total
	1er C	2nd C	CC	Total	
Faladie	Presc	29	0	0	29
	PU	119	45	9	173
	PR	156	0	201	357
	Ecom	15	0	9	24
	Med	67	0	02	129
Total	388	45	281	714	
Torokorobougou	Presc	10			10
	PU	87	61		148
	PR	56		154	210
	Ecom	19		8	27
	Med				0
Total	173	61	162	396	
Banankabougou	Presc	37	0	0	37
	PU	117	56	0	173
	PR	56	3	167	226
	Ecom	14	0	1	15
	Med	21	0	33	54
Total	245	59	201	505	
Kalabari-coura	Presc				0
	PU	84	46		130
	PR	400	87		487
	Ecom	35	0		35
	Med	136	19		155
Total	656	152	0	808	
Total AE Bamako RD					
I.Presc	76	0	0	76	
T.PU	407	208	9	624	
T.PR	668	90	522	1280	
T.Ecom	83	0	18	101	
T.Med	228	19	95	339	
T.CED	4	0	0	4	

Académie d'enseignement de Kidal

Cap	Nbre de salles de classe				Total
	1er C	2nd C	CC	Total	
Kidal	Presc	1			1
	PU	43	6	0	49
	PR				
	Ecom				
	Med	6			6
Total	50	6	0	56	
Tessalit	Presc	1			1
	PU	24	0	9	33
	PR				
	Ecom	6			6
	Med				
Total	31	0	9	40	
Total AE Kidal					
T.Presc	2	6	9	17	
T.PU	67	6	9	82	
T.PR					
T.Ecom	6			6	
T.Med	6			6	
T.CED	0	0		0	

ENSEMBLE DU PAYS

Académies	1er C	2nd C	CC	Total
Kayes	Presc	23	0	23
	PU	898	0	1081
	PR	39	12	51
	Ecom	104	0	104
	Med	382	32	414
Total	1462	227	0	1689
Kita	Presc	19	0	19
	PU	854	122	976
	PR	15	6	21
	Ecom	211	0	211
	Med	74	12	86
Total	1218	140	0	1358
Koulikoro	Presc	28	0	28
	PU	781	141	931
	PR	14	3	17
	Ecom	741	0	741
	Med	234	0	234
Total	1838	144	0	2033
Kati	Presc	42	0	42
	PU	1521	320	1853
	PR	176	23	214
	Ecom	626	0	626
	Med	245	31	276
Total	2688	374	28	3091
Sikasso	Presc	32	0	32
	PU	1465	305	1770
	PR	102	11	127
	Ecom	1372	3	1375
	Med	245	31	277
Total	71	0	0	71


ENSEMBLE DU PAYS (suite)

Académies	1er C	2nd C	CC	Total
Koutiala	Presc	22	0	22
	PU	694	88	782
	PR	51	6	73
	Ecom	118	0	118
	Med	138	0	138
Total	1062	94	131	1287
Ségou	Presc	49	0	49
	PU	898	235	1133
	PR	114	20	134
	Ecom	850	0	850
	Med	386	108	494
Total	2356	363	0	2719
San	Presc	23	0	23
	PU	724	132	856
	PR	63	127	190
	Ecom	404	0	404
	Med	91	14	105
Total	1354	273	0	1627
Mopti	Presc	18	0	18
	PU	606	108	714
	PR	15	3	18
	Ecom	30	0	30
	Med	31	2	33
Total	744	113	0	857
Doutzisa	Presc	7	0	7
	PU	796	115	911
	PR	28	9	37
	Ecom	267	0	267
	Med	85	2	87
Total	122	0	0	122



ENSEMBLE DU PAYS (suite)					
Total	3288	350	14	3652	
Académies	1er C	2nd C	CC	Total	
	Presc	0	0	24	
	PU	97	56	802	
	PR	0	0	8	
	Ecom	0	0	135	
Tombouctou	Med	0	25	75	
	CED	0	0	5	
	Total	869	97	81	1047
	Presc	14	0	0	14
	PU	620	83	60	763
Gao	PR	24	0	9	33
	Ecom	36	0	0	36
	Med	122	3	63	188
	CED	50	0	0	50
	Total	864	86	132	1084
Kidal	Presc	2			2
	PU	67	6	9	82
	PR				0
	Ecom	6			6
	Med	6			6
Total	CED	0			0
	Total	81	6	9	96
	Presc	284	0	0	284
	PU	1021	469	0	1490
	PR	573	127	117	817
Sismako RG	Ecom	132	0	0	132
	Med	301	44	132	477
	CEN	7	0	0	7
	Total	2318	640	249	3207
	Presc	76	0	0	76
Sismako RD	PU	407	208	9	624
	PR	688	90	522	1280
	Ecom	83	0	18	101
	Med	224	19	95	338
	CED	4	0	0	4

ENSEMBLE DU PAYS (suite)					
Total	1305	126	0	1431	
Académies	1er C	2nd C	CC	Total	
	T.Presc	0	0	663	
	T.PU	12001	2612	155	14768
	T.PR	1887	437	684	3018
	T.Ecom	5115	3	18	5136
T.Med	2615	295	472	3385	
	T.CED	631	0	0	631



LE NOM
BRE DE LIVRES



1000

1000

1000

1000

Académie d'enseignement de Kayes

CAP	Nombre de Livres		
	1er Cycle	2nd cycle	Total
Kayes R.D	Presc		0
	PU	120	7051
	PR		0
	Ecom		0
	Med		0
Total	6091	120	7051
Kayes R.G	Presc		0
	PU	38918	7340
	PR		45666
	Ecom		0
	Med		0
Total	38916	7340	45666
Kénédougou	Presc		644
	PU	6055	
	PR		5
	Ecom		30
	Med		0
Total	6090	644	6734
Niaro du Sahel	Presc		0
	PU	3718	0
	PR		0
	Ecom	242	
	Med		0
Total	3960	0	3960
Yallamaná	Presc		0
	PU	12770	3585
	PR		16355
	Ecom		0
	Med	51	
Total	12821	3585	16406
Total de Kayes			
T.Presc	6091	11689	14406
T.PU	67790	0	79479
T.PR	0	0	0
T.Ecom	247	0	247
T.Med	81	0	81
T.CED	0	0	0

Académie d'enseignement de Kita

CAP	Nombre de Livres		
	1er Cycle	2nd cycle	Total
Kita I + Kita II	Presc	0	0
	PU	18175	2477
	PR	0	0
	Ecom	0	0
	Med	0	0
Total	18175	2477	20652
Bafoulabé	Presc	0	0
	PU	23919	4593
	PR	0	0
	Ecom	0	0
	Med	0	0
Total	26219	4593	30812
Sierra	Presc	0	0
	PU	1126	330
	PR	0	0
	Ecom	0	0
	Med	0	0
Total	1246	330	1576
Total de Kita			
T.Presc	0	0	0
T.PU	48790	7400	52690
T.PR	0	0	0
T.Ecom	0	0	0
T.Med	0	0	0
T.CED	540	0	540



Académie d'enseignement de Koulikoro

CAP		1er Cycle	2nd cycle	Total
Koulikoro	Presc	0	0	0
	PU	10007	2202	12209
	PR	0	0	0
	Ecom	441	0	441
	Med	394	90	484
CED	0	0	0	
Total		10842	2292	13134
Kotokani	Presc	0	0	0
	PU	12512	7025	19537
	PR	0	0	0
	Ecom	0	0	0
	Med	0	0	0
CED	0	0	0	
Total		12512	7025	19537
Sanamba	Presc	0	0	0
	PU	1658	556	2214
	PR	0	0	0
	Ecom	0	0	0
	Med	100	110	210
CED	0	0	0	
Total		1758	666	2424
Nara	Presc	0	0	0
	PU	0	0	0
	PR	0	0	0
	Ecom	0	0	0
	Med	0	0	0
CED	0	0	0	
Total		0	0	0
Total AE Koulikoro		25112	9183	35095
Nara	T.Presc	0	0	0
	T.PU	24177	9783	33960
	T.PR	0	0	0
	T.Ecom	441	0	441
	T.Med	494	200	694
T.CED	0	0	0	

Académie d'enseignement de Koutiala

CAP		1er Cycle	2nd cycle	Total
Koutiala	Presc	0	0	0
	PU	23861	3781	27642
	PR	1915	450	2365
	Ecom	1335	0	1335
	Med	50	0	50
CED	0	0	0	
Total		27161	4231	31392
Yorosso	Presc	0	0	0
	PU	2415	0	2415
	PR	3	0	3
	Ecom	19	0	19
	Med	0	0	0
CED	0	0	0	
Total		2437	0	2437
M'Pessoba	Presc	0	0	0
	PU	9299	617	9916
	PR	0	0	0
	Ecom	2749	0	2749
	Med	0	0	0
CED	0	0	0	
Total		12788	617	13385
Total AE Koutiala		42366	4848	47214
M'Pessoba	T.Presc	0	0	0
	T.PU	35575	4388	39973
	T.PR	1916	450	2368
	T.Ecom	4103	0	4103
	T.Med	50	0	50
T.CED	0	0	0	

Académie d'enseignement de Kati

CAP	Nombre de Livres		
	1er Cycle	2nd cycle	Total
Kati	Presc	0	0
	PU	3539	6970
	PR	0	0
	Ecom	0	0
	Med	287	287
Total	3826	3431	7257
Dolla	Presc	0	0
	PU	7306	3689
	PR	0	0
	Ecoin	0	0
	Med	0	0
Total	7306	3689	10995
Fana	Presc		
	PU		
	PR		
	Ecom		
	Med		
Total			
Baguineda	Presc	0	0
	PU	1915	520
	PR	0	0
	Ecom	0	0
	Med	0	0
Total	1915	520	2435
Kangaba	Presc	0	0
	PU	1660	1621
	PR	0	0
	Ecom	0	0
	Med	0	0
Total	1660	1621	3281

Académie d'enseignement de Kati (suite)

CAP	Nombre de Livres		
	1er Cycle	2nd cycle	Total
Kalaban-core	Presc		
	PU		
	PR		
	Ecom		
	Med		
Total			
Total AE Kati	14707	9261	23968
T.Presc	0	0	0
T.PU	14420	9261	23681
T.PR	0	0	0
T.Ecom	0	0	0
T.Med	287	0	287
T.CED	0	0	0

Académie d'enseignement de Sikasso

CAP		1er Cycle	2nd cycle	Total
Sikasso I	Presc			
	PU			
	PR			
	E.com		Non Disponibles	
	Med			
Total				
Sikasso II	Presc			
	PU			
	PR			
	E.com		Non Disponibles	
	Med			
Total				
Bougouni	Presc			
	PU			
	PR			
	E.com		Non Disponibles	
	Med			
Total				
Yanfollia	Presc			
	PU			
	PR			
	E.com		Non Disponibles	
	Med			
Total				
Kadiolo	Presc			
	PU			
	PR			
	E.com		Non Disponibles	
	Med			
Total				

Académie d'enseignement de Sikasso (suite)

CAP		1er Cycle	2nd cycle	Total
Niéna	Presc			
	PU			
	PR			
	E.com		Non Disponibles	
	Med			
Total				
Kaumantou	Presc			
	PU			
	PR			
	E.com		Non Disponibles	
	Med			
Total				
Kolondiéba	Presc			
	PU			
	PR			
	E.com		Non Disponibles	
	Med			
Total				
Total AE Sikasso				
T.Presc				
T.PU				
T.PR				
T.E.com				
T.Med				
T.CED				

Académie d'enseignement de Ségou

CAP	1er Cycle	2nd Cycle	Total
Ségou	Presc	néant	0
	PU	17655	5382
	PR	1901	1217
	Ecom	710	3119
	Med	non disponible	710
CED	non disponible	0	
Total	20264	6579	26843
Niono	Presc	néant	0
	PU	15356	3572
	PR	297	956
	Ecom	non disponible	18928
	Med	non disponible	1253
CED	non disponible	0	
Total	16319	4528	20847
Markala	Presc	néant	0
	PU	13244	4209
	PR	94	0
	Ecom	non disponible	84
	Med	non disponible	0
CED	non disponible	0	
Total	14348	4209	18557
Barakéli	Presc	néant	0
	PU	6181	1313
	PR	0	0
	Ecom	1709	0
	Med	non disponible	1709
CED	non disponible	0	
Total	7890	1313	9203
Machina	Presc	données non disponibles	0
	PU	52434	14450
	PR	2282	2173
	Ecom	2419	0
	Med	0	0
CED	0	0	
Total	57135	16623	73758
Total Académie Ségou			
T.Presc	0	0	0
T.PU	52434	14450	66884
T.PR	2282	2173	4455
T.Ecom	2419	0	2419
T.Med	0	0	0
T.CED	1590	0	1590

Académie d'enseignement de Mopti

CAP	1er Cycle	2nd Cycle	Total
Mopti	Presc		0
	PU	13331	5961
	PR		
	Ecom		
	Med		
CED			
Total	13331	5961	19292
Djenné	Presc		0
	PU		
	PR		
	Ecom		
	Med		
CED			
Total			
Youwarou	Presc		0
	PU	482	363
	PR		
	Ecom		
	Med		
CED			
Total	482	363	845
Ténenkou	Presc		0
	PU	1111	180
	PR		
	Ecom		
	Med		
CED			
Total	1111	180	1291
Sévaré	Presc		0
	PU		
	PR		
	Ecom		
	Med		
CED			
Total			
Total Académie Mopti			
T.Presc	0	0	0
T.PU	14924	8524	21448
T.PR	0	0	0
T.Ecom	0	0	0
T.Med	0	0	0
T.CED	0	0	0

Nombre de Livres

Académie d'enseignement de San

CAP		Nombre de Livres		
	1er Cycle	2nd cycle	Total	
San	Presc			
	PU	17705	4728	22433
	PR	non disponible	2201	2201
	Ecom	1847		1847
	Med	non disponible		
CED			0	
Total	18552	6929	26481	
Bia	Presc			
	PU	13030	3112	16142
	PR	non disponible		
	Ecom			0
	Med			0
CED			0	
Total	13030	3112	16142	
Tominian	Presc			
	PU	11065	1985	13070
	PR	non disponible		
	Ecom	3931		3931
	Med			0
CED			0	
Total	15016	1985	17001	
Total AE San		37589	12025	59614
T.Presc	0	0	0	
T.PU	41820	9825	51645	
T.PR	2201		2201	
T.Ecom	5778	0	5778	
T.Med	0	0	0	
T.CED	0	0	0	

Académie d'enseignement de Douentza

CAP		Nombre de Livres		
	1er Cycle	2nd cycle	Total	
Douentza	Presc			
	PU	6420	1403	7823
	PR			0
	Ecom			0
	Med			0
CFD			0	
Total	6420	1403	7823	
Bandlagara	Presc			
	PU	18229	5837	24066
	PR			0
	Ecom			0
	Med			0
CED			0	
Total	18229	5837	24066	
Koro	Presc			
	PU	66		66
	PR			0
	Ecom			0
	Med			0
CED			0	
Total	66	0	66	
Bankass	Presc			
	PU	5700	1900	7600
	PR			0
	Ecom			0
	Med			0
CED			0	
Total	5700	1900	7600	
Total AE Douentza		30415	9140	39555
T.Presc				
T.PU	30415	9140	39555	
T.PR				
T.Ecom				
T.Med				
T.CED				

Académie d'enseignement de Tombouctou

CAP	Nombre de Livres		
	1er Cycle	2nd cycle	Total
Tombouctou	Presc	0	0
	PU	6097	6097
	PR	26	26
	Ecom	332	332
	Med	0	0
Total	6455	0	6455
Dive	Presc		0
	PU	4126	4442
	PR		0
	Ecom	149	149
	Med		0
Total	4269	316	4585
Goundam	Presc		0
	PU	3712	5012
	PR		0
	Ecom	712	712
	Med		0
Total	4424	1300	5724
Rharaous	Presc		0
	PU		0
	PR		0
	Ecom		0
	Med		0
Total	0	0	0
Niakunké	Presc		0
	PU	4842	5164
	PR		0
	Ecom		0
	Med		0
Total	4842	322	5164
TOTAL DE Tombouctou			
T.Presc	0	0	0
T.PU	18777	1938	20715
T.PR	26	0	26
T.Ecom	1187	0	1187
T.Med	0	0	0
T.CED	0	0	0

Académie d'enseignement de GAO

CAP	Nombre de Livres		
	1er Cycle	2nd cycle	Total
Gao	Presc		0
	PU	23934	24669
	PR		0
	Ecom		0
	Med		0
Total	23934	735	24669
Ansongo	Presc		0
	PU	27924	28264
	PR		0
	Ecom		0
	Med		0
Total	27924	440	28264
Ménaka	Presc		0
	PU	744	820
	PR		0
	Ecom		0
	Med		0
Total	744	76	820
Boureim	Presc		0
	PU	22485	22890
	PR		0
	Ecom		0
	Med		0
Total	22485	415	22890
TOTAL DE GAO			
T.Presc	0	168	2633
T.PU	74967	1688	76633
T.PR	0	0	0
T.Ecom	0	0	0
T.Med	0	0	0
T.CED	0	0	0

Académie d'enseignement de BAMAKO Rive Gauche

CAP		1er Cycle		2nd cycle		Total
Bankoni	Presc	Non disponible				0
	PU	12619	169			12788
	PR					0
	Ecom	Non disponible				0
	Med					0
Total		12619	169			12818
Hippodrome	Presc	Non disponible				0
	PU	3002	1551			4553
	PR	Non disponible				0
	Ecom					0
	Med					0
Total		3002	1551			4553
Djélibougou	Presc	Non disponible				0
	PU	12807	2031			14838
	PR	Non disponible				0
	Ecom					0
	Med					0
Total		12807	2031			14838
Bozola	Presc	Non disponible				0
	PU	5683	1452			7035
	PR	20	14			34
	Ecom	11	0			11
	Med	60	5			65
Total		5699	1471			7170
Bamako coura	Presc					0
	PU	14507	2044			16551
	PR					0
	Ecom					0
	Med	Non disponible				0
Total		14507	2044			16551

Académie d'enseignement de BAMAKO Rive Gauche (suite)

CAP		1er Cycle		2nd cycle		Total
Centre commercial	Presc					0
	PU	12378	4055			16433
	PR	Non disponible				0
	Ecom	402				402
	Med					0
Total		12810	4055			16865
Sébaniokoro	Presc	Non disponible				0
	PU	9226	3526			12752
	PR	561	72			633
	Ecom	50				50
	Med	37	34			71
Total		9899	3632			13531
Lafiabougou	Presc					0
	PU	7250	3144			10394
	PR	Non disponible				0
	Ecom					0
	Med					0
Total		7310	3144			10454
Total AE Bamako RG		78693	18097			96790
T.Presc	T.PU	77372	17972			95344
	T.PR	581	86			667
	T.Ecom	463	0			463
	T.Med	97	39			136
	T.CED	170	0			170

Académie d'enseignement de Bamako Rive Droite

CAP		Nombre de Livres		
		1er Cycle	2nd cycle	Total
Faladié	Presc	0	0	0
	PU	5826	2498	8324
	PR	3987	629	4616
	Ecom	531	78	609
	Med	210	90	300
	CED	60	0	60
Total		10814	3295	13809
Torokorobougou	Presc	Non disponible		0
	PU	4057	1713	5770
	PR	Non disponible		0
	Ecom	Non disponible		0
	Med	40		40
	CED	4097	1713	5810
Total		0	1713	0
Banankabougou	PU	23698	9303	33001
	PR	4289	801	5090
	Ecom	80	18	98
	Med	104	45	149
		CED	Non crée	
Total		28171	10167	38338
Kalaban-cours	Presc	Non disponible		0
	PU	5013	75839	80852
	PR			0
	Ecom	Non disponible		0
	Med	15		15
	CED			
Total		5028	75839	80867
Total AE Bamako RD		51071	81071	132142
T.Presc		Non disponible		
T.PU		36584	89353	127947
T.PR		8278	1430	9708
T.Ecom		811	98	707
T.Med		314	136	448
T.CED		115	0	115

Académie d'enseignement de Kidal

CAP		Nombre de Livres		
		1er Cycle	2nd cycle	Total
Kidal	Presc			
	PU	4226	779	5005
	PR			
	Ecom			
	Med			
	CED			
Total		4226	779	5005
Tessalit	Presc			
	PU	3516	483	3979
	PR			
	Ecom			
	Med			
	CED			
Total		3516	483	3979
Total AE Kidal		7742	1242	8984
T.Presc		0		
T.PU		7742	1242	8984
T.PR				
T.Ecom				
T.Med				
T.CED				

ENSEMBLE PAYS

Académies	1er Cycle	2nd cycle	Total
Kayes	Presc	0	0
	PU	67780	79479
	PR	0	0
	Ecom	247	247
	Med	81	81
	CED	0	0
Total	68118	11689	79807
Kira	Presc	0	0
	PU	45220	52620
	PR	0	0
	Ecom	0	0
	Med	0	0
	CED	540	540
Total	45760	7400	53160
Koulikoro	Presc	0	0
	PU	24177	33860
	PR	0	0
	Ecom	441	441
	Med	494	684
	CED	0	0
Total	25112	9983	35095
Kati	Presc	0	0
	PU	14420	23881
	PR	0	0
	Ecom	0	0
	Med	287	287
	CED	0	0
Total	14707	9261	23968
Sikasso	Presc		0
	PU		0
	PR		0
	Ecom	Non Disponibles	0
	Med		0
	CED		0
Total	0	0	0

ENSEMBLE PAYS (suite)


Académies	1er Cycle	2nd cycle	Total
Koutiala	Presc	0	0
	PU	35575	39973
	PR	1918	450
	Ecom	4103	0
	Med	50	0
	CED	720	0
Total	42356	4848	47214
Ségou	Presc	0	0
	PU	52434	14450
	PR	2282	2173
	Ecom	249	0
	Med		0
	CED	1680	0
Total	56815	16823	75438
San	Presc	0	0
	PU	41820	9825
	PR		2201
	Ecom	5778	0
	Med	0	0
	CED	0	0
Total	47598	12026	59624
Mopti	Presc	0	0
	PU	14924	6524
	PR	0	0
	Ecom	0	0
	Med	0	0
	CED	0	0
Total	14924	6524	21448
Doutouza	Presc		0
	PU	30415	9140
	PR		0
	Ecom		0
	Med		0
	CED		0
Total	30415	9140	39555
Total	30415	9140	39555

ENSEMBLE PAYS (suite)

Académies	Nombre de Livres		
	1er Cycle	2nd cycle	Total
Tombouctou	Presc	0	0
	PU	16777	1938
	PR	26	0
	Ecom	1187	0
	Med	0	0
Total	18980	1938	21928
Gao	Presc	0	0
	PU	74967	1666
	PR	0	0
	Ecom	0	0
	Med	0	0
Total	74967	1666	76633
Kidal	Presc	0	0
	PU	7742	1242
	PR	0	0
	Ecom	0	0
	Med	0	0
Total	7742	1242	8984
Bamako RG	Presc	0	0
	PU	77372	17972
	PR	581	86
	Ecom	463	0
	Med	97	39
Total	78683	18097	96780
Bamako RD	Presc	0	0
	PU	38594	89353
	PR	8276	1430
	Ecom	611	96
	Med	314	135
Total	47910	91014	138924

ENSEMBLE PAYS (suite)

Académies	Nombre de Livres		
	1er Cycle	2nd cycle	Total
T.Presc	0	0	0
T.PU	525450	192703	718153
T.PR	13057	6340	19397
T.Ecom	14082	96	14158
T.Med	1324	374	1697
T.CED	3225	0	3225
TOTAL PAYS	557117	199513	756630



LES COURS



Vertical line of text or a page number, possibly indicating the page number or a reference number.

Académie d'enseignement de Kayes

CAP		1er Année	2e Année	3e Année	4e Année	5e Année	6e Année	TOTAL
Kayes R.D	Presc							
	PU	47	57	43	44	39	36	265
	PR							0
	Ecom	7	5	6	6	5	0	29
	Med	35	25	23	20	20	15	138
Total	CEJ	8	0	0	0	0	0	8
		85	87	72	70	64	51	439
	Presc	5	5	4				14
	PU	88	72	57	72	69	52	388
	PR	5	5	5	6	6	6	33
Kayes R.G	Ecom	2	3	1	2	2	2	12
	Med	12		12	12	11	11	70
	CEJ							0
	Total	90		79	92	88	71	517
	Presc	0		0				0
Kénédiba	PU	38	24	24	41	32	34	214
	PR	2	2	2	2	1	1	10
	Ecom	4	31	8	3	2	2	89
	Med	7	0	0	0	0	0	7
	CEJ							0
Total		51	57	63	46	37	36	300
	Presc	2		2				6
	PU	33	22	22	20	22	19	149
	PR	0		0	0	0	0	0
	Ecom	4	3	5	0	3	3	15
Nioro du Sahel	Med	3	3	3	3	3	3	18
	CEJ	5	0	0	0	0	0	6
	Total	48	41	32	23	28	22	194
	Presc	0	0	0				0
	PU	17	26	15	21	17	13	109
Yellimané	PR	0	0	0	0	0	0	0
	Ecom	0	0	0	0	0	0	0
	Med	4	37	37	35	32	25	208
	CEJ							0
	Total	59	63	52	56	49	38	317
TOTAL AE Kayes		343	355	288	287	265	218	1787
	Presc	7	7	6	0	0	0	20
	PU	203	222	170	198	181	154	1126
	PR	7	7	7	8	7	7	43
	Ecom	17	49	40	11	12	3	125
TOTAL	Med	99	71	75	70	68	54	441
	CEJ	12	0	0	0	0	0	12



Nombre de cours

Académie d'enseignement de Kayes

CAP		7e Année	8e Année	9e Année	TOTAL
Kayes R.D	PU	14	11	7	32
	PR				0
	Ecom				0
	Med	6	3	6	15
Total	20	14	13	47	
Kayes R.G	PU	31	28	29	88
	PR	4	4	4	12
	Ecom	0	0	0	0
	Med	7	7	6	20
Total	42	39	39	120	
Kenieba	PU	7	5	5	17
	PR	0	0	0	0
	Ecom	0	0	0	0
	Med				0
Total	7	5	5	17	
Nloro du Sahel	PU	6	6	6	18
	PR	0	0	0	0
	Ecom	0	0	0	0
	Med	0	0	0	0
Total	6	6	6	18	
Yellmane	PU	6	5	5	16
	PR	0	0	0	0
	Ecom	0	0	0	0
	Med	3	4	3	16
Total	15	9	8	32	
Total AE Kayes	90	79	71	238	
T. PU	64	55	52	171	
T. PR	4	4	4	12	
T. Ecom	0	0	0	0	
T. Med	22	14	15	51	

Académie d'enseignement de Kita

CAP		1er Année	2e Année	3e Année	4e Année	5e Année	6e Année	TOTAL
Kita I + Kita II	Presc	1	1	1	0	0	0	3
	PU	66	84	69	74	74	80	447
	PR	2	2	2	2	2	2	12
	Ecom	89	52	19	13	11	4	189
	Med	4	4	4	4	4	4	24
Total	193	143	95	93	91	90	705	
Bafoulabé	Presc	4	2	0	0	0	0	6
	PU	87	92	70	62	56	43	410
	PR	1		0				2
	Ecom	6	1	7	1	0	0	25
	Med	9	9	9	9	9	9	54
Total	117	115	86	72	65	52	507	
Diéma	Presc	1	1	1				3
	PU	27	30	20	21	20	18	136
	PR	1	0	0	0	0	0	1
	Ecom	3	0	0	0	0	0	3
	Med	11	11	10	10	7	6	55
Total	47	42	31	31	27	24	202	
TOTAL DE Kita		357	300	212	196	183	169	1414
T.Presc	6	4	2	0	0	0	0	12
T.PU	180	206	159	157	150	141	993	
T.PR	4	3	2	2	2	2	15	
T.Ecom	98	63	26	14	11	4	216	
T.Med	24	24	23	23	20	19	133	
T.CED	45	0	0	0	0	0	45	

Académie d'enseignement de Kita

CAP		2 ^e Cycle				TOTAL
		7 ^e Année	8 ^e Année	9 ^e Année		
Kita I + Kita II	PU	23	19	16	58	
	PR	2	2	2	6	
	Ecom	0	0	0	0	
	Med	4	4	0	8	
Total		29	25	18	72	
Bafoulabá	PU	15	11	10	36	
	PR	0	0	0	0	
	Ecom	0	0	0	0	
	Med	4	1	0	5	
Total		19	12	10	41	
Diéma	PU	9	3	3	15	
	PR	0	0	0	0	
	Ecom	0	0	0	0	
	Med	0	0	0	0	
Total		9	3	3	15	
Total AE Kita		57	40	31	128	
T. PU		47	33	29	109	
T. PR		2	2	2	6	
T. Ecom		0	0	0	0	
T. Med		8	5	0	13	

Academie d'enseignement de Koulikoro

CAP		1er cycle						TOTAL
		1er Année	2e Année	3e Année	4e Année	5e Année	6e Année	
Koulikoro	Presc	10	7	5	0	0	0	22
	PU	48	51	47	57	60	45	306
	PR	3	3	3	2	0	0	11
	Ecom	31	31	37	37	34	14	184
Total	Med	9	12	9	10	9	8	57
	CED	0	0	0	11	0	0	11
Total		99	104	101	117	103	67	591
	Presc	1	0	0	0	0	0	1
Kotokani	PU	55	66	55	54	51	48	329
	PR	0	0	0	0	0	0	0
	Ecom	36	36	45	46	33	15	211
	Med	2	2	2	2	2	2	12
Total	CED	0	0	0	0	0	0	0
		94	104	102	102	86	65	553
Banamba	Presc	1	1	1	0	0	0	3
	PU	43	39	30	24	26	22	184
	PR	0	0	0	0	0	0	0
	Ecom	0	0	0	0	0	0	0
Total	Med	0	0	0	0	0	0	0
	CED	0	0	0	0	0	0	0
Total		24	40	31	24	26	22	187
	Presc	1	1	1	0	0	0	3
Nara	PU	60	60	39	36	42	39	266
	PR	0	0	0	0	0	0	0
	Ecom	46	41	52	57	30	17	243
	Med	5	5	5	5	5	5	30
Total	CED	0	0	0	0	0	0	0
		112	97	97	98	77	61	542
Total AE Koulikoro	Presc	349	345	231	241	282	218	1873
	PU	13	9	7	0	0	0	29
	PR	204	206	171	171	179	164	1085
	Ecom	3	3	3	2	0	0	11
Total	Med	113	108	134	140	97	46	638
	CED	18	19	16	17	16	15	89
Total		0	0	0	11	0	0	11

Académie d'enseignement de Koulikoro

CAP		7e Année	8e Année	9e Année	TOTAL
Koulikoro	PU	25	18	17	60
	PR	0	1	1	2
	Ecom	0	0	0	0
	Med	3	4	4	11
Total	28	23	22	73	
Banamba	PU	9	8	8	25
	PR	0	0	0	0
	Ecom	0	0	0	0
	Med	10	7	4	21
Total	19	15	12	46	
Kolokani	PU	16	11	11	38
	PR	0	0	0	0
	Ecom	0	0	0	0
	Med	0	0	0	0
Total	16	11	11	38	
Nara	PU	9	7	6	22
	PR	0	0	0	0
	Ecom	0	0	0	0
	Med	3	2	1	6
Total	12	9	7	28	
TOTAL DE KIRO		75	58	62	195
T. PU	59	44	42	145	
T. PR	0	1	1	2	
T. Ecom	0	0	0	0	
T. Med	16	13	9	38	

Nombre de cours

Académie d'enseignement de kati

CAP		1er Année	2e Année	3e Année	4e Année	5e Année	6e Année	TOTAL
Kati	Presc	2	2	2	89	90	81	515
	PU	85	89	61	16	16	16	100
	PH	18	17	17	25	16	8	167
	Ecom	48	40	30	11	8	8	62
	Med	12	12	11	0	0	0	0
CED	0	0	0	0	0	0	0	0
Total	165	160	141	141	130	113	850	12
Dolla	Presc	4	4	4	100	99	87	590
	PU	108	102	94	1	1	1	6
	PH	1	1	1	68	53	22	343
	Ecom	67	63	26	23	24	0	153
	Med	27	26	0	10	0	0	27
CED	17	0	0	0	0	0	0	0
Total	224	196	195	202	177	137	1131	0
Fara	Presc							0
	PU							0
	PR							0
	Ecom							0
	Med							0
CED								0
Total	0	0	0	0	0	0	0	0
Baguineca	Presc	23	20	16	110	102	111	659
	PU	112	115	109	11	20	18	140
	PR	44	32	15	13	27	16	176
	Ecom	67	28	25	4	5	5	38
	Med	11	7	6	0	0	0	39
CED								0
Total	257	202	210	136	154	150	1111	0

Inclus dans Dolla

Académie d'enseignement de kati (suite)

CAP		1er Année	2e Année	3e Année	4e Année	5e Année	6e Année	TOTAL
Kangaba	Presc	1	1	1				3
	PU	33	34	35	34	39	38	213
	PR	0	0	0	0	0	0	0
	Ecom	19	15	14	14	10	3	76
	Med	3	3	3	3	3	2	17
	CED	14	0	0	0	0	0	14
Total	70	53	53	51	52	43	322	0
Kalabankoro	Presc							0
	PU							0
	PR							0
	Ecom							0
	Med							0
	CED							0
Total	0	0	0	0	0	0	0	0
Total AE Kati	716	611	599	532	513	483	3416	0
T.Presc	30	27	23	0	0	0	0	80
T.PU	338	340	319	333	330	317	1977	0
T.PR	63	50	33	28	37	35	246	0
T.Ecom	201	146	139	120	106	49	761	0
T.Med	53	48	46	41	40	42	270	0
T.CED	31	0	39	10	0	0	80	0

Nombre de cours

Académie d'enseignement de kati

CAP		7e Année	8e Année	9e Année	TOTAL
Kati	PU	41	30	27	98
	PR	8	6	6	20
	Ecom	0	0	0	0
Total	Med	4	4	5	13
		53	40	38	131
		26	24	20	70
Dialla	PU	1	1	1	3
	PR	0	0	0	0
	Ecom	0	0	0	0
Total	Med	12	10	4	26
		39	35	25	99
		39	35	38	112
Beguineda	PU	12	10	7	29
	PR	0	0	0	0
	Ecom	0	0	0	0
Total	Med	0	0	0	0
		61	45	45	141
					0
Fana	PU		Inclus dans Dialla		
	PR				0
	Ecom				0
Total	Med				0
					0
					0
Kalabankoro	PU		Inclus dans Beguineda		
	PR				0
	Ecom				0
Total	Med				0
					0
					0
Kangaba	PU	15	14	14	43
	PR	0	0	0	0
	Ecom	0	0	0	0
Total	Med	0	0	0	0
		15	14	14	43
		15	14	14	43
Total Kati		131	103	122	356
T.PU		121	103	98	323
T.PR		21	17	14	52
T.Ecom		0	0	0	0
T.Med		16	14	9	39

Académie d'enseignement de Sikasso

CAP		1er Année	2e Année	3e Année	4e Année	5e Année	6e Année	TOTAL
Sikasso I	Presc	7	8	9				24
	PU	72	77	69	72	67	68	425
	PR	10	10	8	8	8	7	51
	Ecom	41	23	9	40	27	9	149
	Med	28	27	24	26	23	23	151
Total	CED	0	0	0	0	0	0	0
		159	145	119	146	125	107	800
Sikasso II	Presc	0						0
	PU	28	26	29	31	28	31	171
	PR	1	1	1	1	1	1	6
	Ecom	18	13	15	17	16	9	88
	Med	4	4	4	4	4	3	23
Total	CED		13					13
		51	57	49	53	47	44	301
Bougouni	Presc							0
	PU	51	57	50	46	49	32	285
	PR	3	3	3	3	3	3	18
	Ecom							0
	Med	4	4	4	4	4	4	24
Total	CED							0
		58	64	57	53	56	39	327
Yanfolla	Presc	2	2	2				6
	PU	43	45	49	45	47	42	271
	PR	1	1	1	1	1	1	6
	Ecom							0
	Med	4	4	4	4	4	4	24
Total	CED							0
		50	52	56	50	52	47	307

Académie d'enseignement de Sikasso(suite)

CAP		1er Année	2e Année	3e Année	4e Année	5e Année	6e Année	TOTAL
Kadiolo	Presc	3	2					5
	PU	27	28	24	21	28	25	149
	PR	4	4	4	3	3	2	20
	Ecom	21	20	19	30	34	13	137
	Med	7	5	7	5	7	6	37
CED	8	0	0	0	0	0	8	
Total		71	57	54	59	70	48	387
Nidema	Presc	1	1					2
	PU	25	21	23	19	24	28	138
	PR	1	1	1	1	1	1	8
	Ecom	21	20	19	18	29	5	112
	Med	4	6	3	3	5	4	25
CED	12							12
Total		64	49	46	41	59	38	295
Koumantou	Presc							0
	PU	38	38	35	37	42	34	222
	PR							0
	Ecom	18	30	40	43	50	73	254
	Med	4	4	2	3	2	3	18
CED	7							7
Total		65	72	77	83	96	110	503
Kolondieba	Presc	1	1					2
	PU	23	22	25	26	27	23	146
	PR	1	1	1	0	0	0	3
	Ecom	49	20	27	20	32	60	208
	Med	3	3	3	3	3	3	18
CED	10							10
Total		87	47	56	49	62	86	387
Total		244	214	214	238	257	215	1277
I.Presc		14	14	11	0	9	0	39
I.PU		305	312	304	297	308	281	1807
I.PR		21	21	19	17	17	15	110
I.Ecom		168	126	128	168	188	169	948
I.Med		58	57	51	52	52	50	320
I.CED		38	13	0	0	2	0	53

Académie d'enseignement de Sikasso

CAP		7 ^e Année	8 ^e Année	9 ^e Année	TOTAL
Sikasso I	PU	31	27	28	86
	PR	3	2	3	8
	Ecom	0	0	0	0
	Med	8	8	7	23
Total		42	37	38	117
Sikasso II	PU	9	8	9	26
	PR	0	0	0	0
	Ecom	0	0	0	0
	Med	1	1		2
Total		10	9	9	28
Bougouini	PU	16	17	16	49
	PR	2	2	1	5
	Ecom				0
	Med	2	2	2	6
Total		20	21	19	60
Kadiolo	PU				
	PR	13	13	13	39
	Ecom				
	Med				
Total		13	13	13	39
Kolondieba	PU	11	7	7	25
	PR	0	0	0	0
	Ecom	1			1
	Med	1	0	0	1
Total		13	7	7	27

Académie d'enseignement de Sikasso(suite)

CAP		1er Année	2e Année	3e Année	4e Année	5e Année	6e Année	TOTAL
Kadiolo	Presc	3	2					5
	PU	27	26	24	21	26	26	149
	PR	4	4	4	3	3	2	20
	Ecom	21	20	18	30	34	34	137
	Med	7	5	7	5	7	6	37
TOTAL		62	57	64	69	70	70	357
Niéna	Presc	1	1					2
	PU	25	21	23	19	24	26	138
	PR	1	1	1	1	1	1	6
	Ecom	21	20	19	18	29	29	112
	Med	4	6	3	3	5	4	25
TOTAL		54	49	46	41	59	56	285
Koumantou	Presc							0
	PU	36	38	35	37	42	34	222
	PR							0
	Ecom	18	30	40	43	50	73	254
	Med	4	4	2	3	2	3	18
TOTAL		65	72	77	83	96	110	503
Kalondieba	Presc	1	1					2
	PU	23	22	25	26	27	23	146
	PR	1	1	1	0	0	0	3
	Ecom	49	20	27	20	32	60	208
	Med	3	3	3	3	3	3	18
TOTAL		87	47	56	49	62	86	387
TOTAL Classes		500	543	514	536	597	615	3277
I.Presc		14	14	11	0	0	0	39
I.PU		305	312	304	297	308	281	1807
I.PR		21	21	19	17	17	15	110
I.Ecom		168	126	129	168	185	169	948
I.Med		58	57	51	52	52	50	320
I.CED		38	13	0	0	2	0	53

Académie d'enseignement de Sikasso

CAP		7e Année	8e Année	9e Année	TOTAL
Sikasso I	PU	31	27	28	86
	PR	3	2	3	8
	Ecom	0	0	0	0
	Med	8	8	7	23
Total		42	37	38	117
Sikasso II	PU	9	8	9	26
	PR	0	0	0	0
	Ecom	0	0	0	0
	Med	1	1		2
Total		10	9	9	28
Bougouni	PU	16	17	16	49
	PR	2	2	1	5
	Ecom				0
	Med	2	2	2	6
Total		20	21	19	60
Kadiato	PU				
	PR	13	13	13	39
	Ecom				
	Med				
Total		13	13	13	39
Kolondieba	PU	11	7	7	25
	PR	0	0	0	0
	Ecom	1			1
	Med	1	0	0	1
Total		13	7	7	27

Académie d'enseignement de Sikasso (suite)

CAP		2e Cycle			TOTAL
		7e Année	8e Année	9e Année	
Koumantou	PU	13	8	8	29
	PR	0	0	0	0
	Ecom				
	Med				
Total		13	8	8	29
Niéna	PU	10	9	6	25
	PR				
	Ecom				
	Med				
Total		10	9	6	25
Yanfollis	PU	14	12	13	39
	PR	1	1	1	3
	Ecom	0	0	0	0
	Med	1	1	1	3
Total		16	14	15	45
TOTAL DE SIKASSO		137	118	116	371
T.PU		104	88	87	279
T.PR		19	18	18	55
T.Ecom		1	0	0	1
T.Med		13	12	10	35

Académie d'enseignement de Koutiala

CAP	1er Année	2e Année	3e Année	4e Année	5e Année	6e Année	TOTAL
Koutiala	Presc	8	6	5			19
	PU	37	56	48	31	27	251
	PR	24	18	19	29	13	114
	Ecom	20	12	9	31	29	102
	Med	16	16	16	16	16	96
	CED	17	0	0	0	0	17
Total	122	108	97	107	85	80	599
Yorosso	Presc	1	1	2			4
	PU	24	40	27	25	25	170
	PR	1	1	1	0	0	3
	Ecom	8	2	5	17	1	33
	Med	4	4	3	3	3	20
	CED	10					10
Total	48	48	38	45	29	32	240
M'Pessoba	Presc	3	3	3			9
	PU	24	33	26	28	25	160
	PR	0					
	Ecom	15	10	10	14	10	86
	Med	12	12	11	9	8	60
	CED	12					12
Total	66	58	50	51	43	39	307
Total AE Koutiala	236	213	185	203	157	131	1146
T.Presc	12	10	10	0	0	0	32
T.PU	85	129	101	84	77	105	581
T.PR	25	19	20	29	13	11	117
T.Ecom	43	24	24	62	40	8	201
T.Med	32	32	30	28	27	27	176
T.CED	39	0	0	0	0	0	39

Académie d'enseignement de Kouitlala

CAP		7e Année	8e Année	9e Année	TOTAL
Kouitlala	PU	23	15	17	55
	PR	4	3	3	10
	Ecom	0	0	0	0
Total	Med	12	12	12	36
		39	30	32	101
M'Péssoba	PU	4	3	3	10
	PR	0			0
	Ecom	0			0
	Med	0			0
Total		4	3	3	10
	PU	7	6	7	20
	PR	0	0	0	0
Yorosso	Ecom	0			0
	Med	1	1	1	3
		8	7	8	23
Total		31	40	43	114
Total AE Kouitlala		34	24	27	85
T.PU		4	3	3	10
T.PR		0	0	0	0
T.Ecom		13	13	13	39

Académie d'enseignement de Segou

CAP		1er Année	2e Année	3e Année	4e Année	5e Année	6e Année	TOTAL
Ségou	Presc	8	8	10				26
	PU	60	70	65	66	66	58	385
	PR	9	8	9	8	7	6	47
	Ecom	16	17	14	9	2	1	59
	Med	26	27	27	26			156
	CED	13						13
Total		132	130	125	109	101	89	686
Niono	Presc	3	3	3				9
	PU	23	27	27	30	32	35	174
	PR	6	6	6	7	7	2	34
	Ecom	34	49	43	20	19	7	172
	Med	13	13	13	13	12	12	76
	CED	11						11
Total		90	98	92	70	70	56	478
Markala	Presc	3	3	4				10
	PU	27	28	27	30	33	33	178
	PR	2	2	2	1	1	1	9
	Ecom	84	54	25	15	3	2	183
	Med	19	18	18	17	16	17	105
	CED	17						17
Total		152	106	76	63	53	53	502

Académie d'enseignement de Segou (suite)

CAP	1er Cycle						TOTAL	
	1er Année	2e Année	3e Année	4e Année	5e Année	6e Année		
Baraouéli	Presc	0	1	1			2	
	PU	24	30	27	30	21	18	150
	PR	1	1	1	1	1	1	6
	Ecom	45	41	24	14	2	1	127
	Med	6	6	6	6	6	6	36
	CEd	11						11
Total	87	79	59	51	30	26	332	
Macina	Presc	1	1	1			3	
	PU	19	19	19	20	20	22	119
	PR	3	3	3	3	2	5	19
	Ecom	63	68	46	21	9	6	213
	Med	4	4	4	4	4	3	23
	CEd	7						7
Total	97	95	73	48	35	36	384	
Total AE Segou		558	507	425	361	289	260	2389
T.Presc		15	19	19	0	0	0	50
	T.PU	153	174	165	176	172	166	1006
	T.PR	21	20	21	20	18	15	115
	T.Ecom	242	229	152	79	35	17	764
T.Med		66	68	68	66	64	62	396
	T.CEd	69	0	0	0	0	0	69

Académie d'enseignement de Segou

CAP		7e Année	8e Année	9e Année	TOTAL
Segou	PU	36	32	29	97
	PR	5	4	4	13
	Ecom	0			0
	Med	24	22	17	63
Total	65	58	50	173	
Barouéli	PU	6	5	5	16
	PR	0	0	0	0
	Ecom	0	0	0	0
	Med	5	4	4	13
Total	11	9	9	29	
Niono	PU	15	12	14	41
	PR	2	2	3	7
	Ecom				0
	Med	2	2	2	6
Total	19	16	19	54	
Macina	PU	5	4	5	14
	PR				0
	Ecom				0
	Med				0
Total	5	4	5	14	
Markala	PU	18	19	12	49
	PR	0	0	0	0
	Ecom	0	0	0	0
	Med	14	8	6	28
Total	32	21	18	71	
Total AE Segou		132	108	101	341
T.PU	80	66	65	211	
T.PR	7	6	7	20	
T.Ecom	0	0	0	0	
T.Med	45	36	29	110	

Académie d'enseignement de San

CAP		1er Année	2e Année	3e Année	4e Année	5e Année	6e Année	TOTAL
San	Presc	3	3	3				9
	PU	73	58	58	54	59	52	354
	PR	5	5	5	5	5	5	30
	Ecom	56	34	32	32	23	19	196
	Med	18	17	15	14	13	13	90
Total	179	117	113	105	100	89	703	
Bla	Presc	2	2	2				6
	PU	30	31	32	35	34	38	201
	PR	1	1	1				3
	Ecom	35	38	8	20	3	15	119
	Med	3	3	3	3	3	3	18
Total	13	75	48	58	40	57	360	
Tromblan	Presc	1	1					2
	PU	30	25	24	24	27	24	154
	PR	5	5	5	5	5	5	30
	Ecom	51	32	31	31	27	29	201
	Med	néant						0
Total	12	63	60	60	59	58	399	
Total AE San		362	266	219	223	199	204	1462
T.Presc		6	6	5	0	0	0	17
T.PU		133	114	114	113	120	115	709
T.PR		11	11	11	10	10	10	63
T.Ecom		142	104	71	83	53	63	516
T.Med		21	20	18	17	16	16	108
T.CED		49	0	0	0	0	0	49

Académie d'enseignement de San

CAP		7e Année	8e Année	9e Année	TOTAL
San	PU	19	17	20	56
	PR	4	4	4	12
	Ecom				0
	Med	8	5	5	18
Total		31	26	29	86
Sla	PU	16	11	11	38
	PR				0
	Ecom				0
	Med				0
Total		16	11	11	38
Tomlinan	PU	10	9	10	29
	PR	6	5	5	16
	Ecom				0
	Med				0
Total		16	14	15	45
Total AE San		63	51	55	169
T.PU	45	37	41	123	
T.PR	10	9	9	28	
T.Ecom	0	0	0	0	
T.Med	8	5	5	18	

Académie d'enseignement de Mopti

CAP		1er Année	2e Année	3e Année	4e Année	5e Année	6e Année	TOTAL
Mopti	Presc	5	5	5				15
	PU	43	44	43	42	41	43	256
	PR	3	3	3	3	3	3	18
	Ecom	2	2	2	1	1	0	8
	Med	2	2	1	1	1	1	8
Total		78	56	54	47	46	47	328
Djenné	Presc							0
	PU	25	17	21	18	19	18	118
	PR	0	0	0	0	0	0	0
	Ecom	0	4	4	2	0	0	10
	Med	3	4	1	1	2	1	12
Total		36	25	26	21	21	19	148
Youwarou	Presc							0
	PU	13	12	12	12	11	11	71
	PR	0	0	0	0	0	0	0
	Ecom	0	0	0	0	0	0	0
	Med	2	2	2	2	2	0	10
Total		20	14	14	14	13	11	86

Académie d'enseignement de Mopti(suite)

CAP	Par cycle						TOTAL
	1er Année	2e Année	3e Année	4e Année	5e Année	6e Année	
Ténenkou	Presc						0
	PU	42	33	28	27	26	176
	PR	0	0	0	0	0	0
	Ecom	0	1	2	2	3	8
	Med	1	1	1	1	1	5
	CED	8	0	0	0	0	8
Total	51	35	30	30	30	20	197
Sévaré	Presc						
	PU						
	PR						
	Ecom						
	Med						
	CED						
Total	185	130	125	112	110	97	759
T.Presc	5	5	5	0	0	0	15
T.PU	123	106	104	99	97	92	621
T.PR	3	3	3	3	3	3	18
T.Ecom	2	7	8	5	4	0	26
T.Med	8	8	5	5	6	2	35
T.CED	44	0	0	0	0	0	44



Académie d'enseignement de Mopti

CAP		7e Année	8e Année	9e Année	TOTAL
Mopti	PU	20	20	21	61
	PR	1	1	1	3
	Ecom	0	0	0	0
	Med	0	0	0	0
Total		21	21	22	64
Savare	PU				
	PR				
	Ecom				
	Med				
Total					
Térenkou	PU	6	6	4	16
	PR	0	0	0	0
	Ecom	0	0	0	0
	Med				0
Total		6	6	4	16
Djénné	PU	9	6	5	20
	PR	0	0	0	0
	Ecom	0	0	0	0
	Med				0
Total		9	6	5	20
Youwarou	PU	2	2	2	6
	PR	0	0	0	0
	Ecom	0	0	0	0
	Med	0	0	0	0
Total		2	2	2	6
TOTAL DE MOPTI		38	38	39	103
T. PU		37	34	32	103
T. PR		1	1	1	3
T. Ecom		0	0	0	0
T. Med		0	0	0	0

Académie d'enseignement de GAO

CAP		2 ^e Cycle				TOTAL
		7e Année	8e Année	9e Année		
GAO	PU	21	19	17	57	
	PR	2	1	1	4	
	Ecom	0	0	0	0	
	Med	5	5	5	15	
Total		28	25	23	76	
Bourem	PU	7	4	3	14	
	PR	0	0	0	0	
	Ecom	0	0	0	0	
	Med	0	0	0	0	
Total		7	4	3	14	
Ansongo	PU	9	6	6	21	
	PR	0	0	0	0	
	Ecom	0	0	0	0	
	Med	2	2	1	5	
Total		11	8	7	26	
Ménaka	PU	5	4	2	11	
	PR				0	
	Ecom				0	
	Med				0	
Total		5	4	2	11	
Total AE GAO		51	41	35	127	
T. PU		42	33	28	103	
T. PR		2	1	1	4	
T. Ecom		0	0	0	0	
T. Med		7	7	6	20	

Académie d'enseignement de Kidai

CAP		1 ^{er} Année	2 ^e Année	3 ^e Année	4 ^e Année	5 ^e Année	6 ^e Année	TOTAL
Kidai	Presc	1	1	1	1	5	3	3
	PU	13	7	5	5	5	3	38
	PR							
	Ecom							
	Med	1	1	1	1	1		5
Tessalit	CED	4						4
	Total	18	8	7	6	6	3	50
	Presc	1	1	1	1	5	5	2
	PU	7	6	6	6	5	5	34
Tessalit	PR							
	Ecom	1	1	1	1	1	1	6
	Med							
	CED	4						4
TOTAL	Total	13	8	7	7	6	6	45
	Total AE Kidai	32	17	14	12	12	9	96
	T.Presc	2	2	1	1	5	5	5
	T.PU	20	13	11	10	10	8	72
TOTAL	T.PR							
	T.Ecom	1	1	1	1	1	1	6
	T.Med	1	1	1	1	1	1	5
TOTAL	T.CED	8						8

CAP		1 ^{er} Année	2 ^e Année	3 ^e Année	4 ^e Année	TOTAL
Kidai	PU	2	1	2	5	5
	PR					
	Ecom					
Tessalit	Med	2	1	2	5	5
	PU	1	1	1	3	3
	PR					
TOTAL	Total	3	2	3	8	8
	Total AE Kidai	3	2	3	8	8
	T.PU	3	2	3	8	8
TOTAL	T.PR					
	T.Ecom					
	T.Med	1	1	1	3	3

Académie d'enseignement de BAMAKO Rive Gauche

CAP		1er Année	2e Année	3e Année	4e Année	5e Année	6e Année	TOTAL
Bankoni	Presc							0
	PU	24	24	22	25	23	16	134
	PR	38	36	35	33	28	26	196
	Ecom	7	7	7	7	7	7	42
	Med	21	21	21	21	20	19	123
	CED	1						1
Total		91	88	85	88	78	68	496
Hippodrome	Presc	5	7	5				17
	PU	20	19	21	20	22	23	125
	PR	10	10	9	8	7	6	50
	Ecom							0
	Med	9	9	8	7	7	7	47
	CED							0
Total		44	45	43	35	36	36	239
Djélbougou	Presc	13	11	11				35
	PU	21	22	23	21	20	19	126
	PR	22	22	22	22	22	17	127
	Ecom	6	6	5	4	4	5	30
	Med	13	13	12	12	9	9	68
	CED							0
Total		75	74	73	59	55	50	386
Bozola	Presc	5	5	5				15
	PU	24	24	27	28	29	25	157
	PR	11	11	12	8	9	8	59
	Ecom	4	4	4	4	3	3	22
	Med	5	5	5	5	5	5	30
	CED	1						1
Total		50	49	53	45	46	41	284

Académie d'enseignement de Bamako RG(suite)

CAP		1er Année	2e Année	3e Année	4e Année	5e Année	6e Année	TOTAL	
Bamako cours	Presc	50						50	
	PU	26	26	26	26	27	30	161	
	PH	6	5	6	5	6	6	34	
	Ecom	Inexistant						0	
Total	Med	2	2	2	2	2	2	12	
	CED	1						1	
Centre commercial	Total	85	33	34	33	35	38	258	
		Presc	9	11	11	26	27	29	31
	PU	26	27	26	2	2	2	161	
	PH	1	2	3	2	2	1	11	
	Ecom	1	1	1	1	1	1	6	
	Med	3		3	2	1	2	13	
	CED	1						1	
	Total	41	43	44	31	31	31	33	223
		Presc	3	3	3	25	19	19	9
	Sébanikoro	PU	18	25	24	16	15	9	130
PH		19	18	17	16	15	9	94	
Ecom		3	3	3	3	3	2	17	
Med		1						0	
Total	Non disponible	1						1	
	CED	44	49	47	44	37	30	251	
Lafabougou	Total	39	29	37	48	34	38	39	
		Presc	27						213
	PU	2	2	2	2	2	2	0	
	PH	Non disponible						0	
	Ecom	2						12	
	Med	Non disponible						2	
Total AE Bamako RG	Total	70	31	39	50	36	40	266	
		500	71	419	383	354	338	2403	
	T.Presc	124	37	35	0	0	0	196	
	T.PU	106	196	206	219	201	199	1207	
	T.PH	107	104	104	94	89	73	571	
	T.Ecom	23	23	22	21	20	20	129	
	T.Med	53	52	51	49	44	44	293	
	T.CED	7	0	0	0	0	0	7	

Académie d'enseignement de BAMAKO Rive Gauche

CAP		7e Année	8e Année	9e Année	TOTAL
Djélibougou	PU	19	20	21	60
	PR	15	12	10	37
	Ecom				0
	Med	4	3	3	10
Total	38	35	34	107	
Bozola	PU	25	15	15	55
	PR	6	3	3	12
	Ecom				0
	Med	3	3	2	8
Total	34	21	20	75	
Hippodrome	PU	17	16	16	49
	PR	6	5	6	17
	Ecom				0
	Med	6	5	4	15
Total	29	26	26	81	
Centre commercial	PU	26	24	26	76
	PR				0
	Ecom				0
	Med	2	2	2	6
Total	28	26	28	82	
Banconi	PU	20	14	15	49
	PR	6	6	3	15
	Ecom	1	1	0	2
	Med	4	4	2	10
Total	31	25	20	76	
Bamako coura	PU	22	20	21	63
	PR	5	5	5	15
	Ecom				0
	Med	1	1	1	3
Total	28	26	27	81	

Académie d'enseignement de BAMAKO Rive Gauche (suite)

CAP		7e Année	8e Année	9e Année	TOTAL
Lafilaougou	PU	27	26	30	83
	PR	8	6	5	19
	Ecom	0	0	0	0
	Med				0
Total	35	32	36	102	
Sébénilkoro	PU	11	11	12	34
	PR	4	3	2	9
	Ecom	0	0	0	0
	Med	5	5	3	13
Total	20	19	17	56	
Total AF. Bamako RG		243	210	207	660
T. PU		167	146	156	469
T. PR		60	40	34	124
T. Ecom		1	1	0	2
T. Med		25	23	17	65

Académie d'enseignement de Bamako Rive Droite

CAP	1er Année	2e Année	3e Année	4e Année	5e Année	6e Année	TOTAL
Faladié	Presc	13	11	5	0	0	29
	PU	21	24	28	29	30	161
	PR	56	54	48	49	46	298
	Ecom	4	4	4	4	2	20
	Med	25	26	24	24	22	140
CED	2	0	0	0	0	2	
Total	121	119	109	106	100	93	648
Torokorebougou	Presc	14	12	10			36
	PU	13	19	22	19	21	109
	PR	30	29	29	28	25	164
	Ecom	5	4	4	4	4	25
	Med	16	16	16	16	16	95
CED	1					1	
Total	79	80	81	67	66	57	430
Banankabougou	Presc	13	13	11	0	0	37
	PU	16	21	23	23	26	137
	PR	31	30	31	27	24	167
	Ecom	3	3	3	2	2	14
	Med	9	9	9	9	8	51
CED	Non créé						0
Total	72	76	77	61	60	60	408
Kalaban-coura	Presc	Non disponible					0
	PU	14	16	17	18	25	110
	PR	69	69	66	61	54	363
	Ecom	Compris dans le PR					0
	Med	24	23	22	22	21	132
CED	1					1	
Total	108	108	105	101	100	84	606
TOTAL AC BAMA R D							
T.Presc	40	36	26	0	0	0	102
T.PU	64	80	90	89	102	92	517
T.PR	166	182	174	165	149	134	990
T.Ecom	12	11	11	10	8	7	59
T.Med	74	74	71	71	67	61	478
T.CED	4	0	0	0	0	0	4

Académie d'enseignement de Bamako Rive Droite

CAP		7e Année			8e Année			9e Année			TOTAL		
		PU	PR	Ecom	Med	PU	PR	Ecom	Med	PU		PR	Ecom
Kaleban-cours	PU												
	PR	24			17			17					58
	Ecom	28			23			19					70
	Non disponible												0
Total	Med	12			7			7					28
	Total	64			47			43					154
	PU	23			19			17					59
	PR	17			15			13					45
Torokorobougou	Ecom	1			0			0					1
	Med	8			8			7					23
	Total	49			42			37					128
	PU	24			19			21					64
Faladié	PR	24			20			15					59
	Ecom	1			1			1					3
	Med	10			8			7					25
	Total	69			48			44					151
Banankabougou	PU	22			18			18					58
	PR	19			19			15					53
	Ecom	1			0			0					1
	Med	5			5			5					15
Total	Total	47			42			38					127
	T.PU	93			73			73					239
	T.PR	88			77			82					227
	T.Ecom	3			1			1					5
Total de Bamako RD	T.Med	35			28			28					89
	Total	239			178			162					469
	T.PU	239			178			162					469
	T.PR	88			77			82					227
Total	T.Ecom	3			1			1					5
	T.Med	35			28			28					89
	Total	239			178			162					469
	T.PU	239			178			162					469

ENSEMBLE PAYS

Académies		1er Année	2e Année	3e Année	4e Année	5e Année	6e Année	TOTAL
Kayes	Presc	7	7	6	0	0	0	20
	PU	201	222	170	198	181	154	1126
	PH	7	7	7	8	7	7	43
	Ecom	17	42	40	11	12	3	125
	Med	99	77	75	70	66	54	441
	CED	12	0	0	0	0	0	12
	Total	343	355	298	287	266	218	1767
Kolda	Presc	6	4	2	0	0	0	12
	PU	180	206	159	157	150	141	993
	PR	4	3	2	2	2	2	15
	Ecom	98	63	26	14	11	4	216
	Med	24	24	23	23	20	19	133
	CED	45	0	0	0	0	0	45
	Total	357	300	212	186	183	166	1414
Koulikoro	Presc	13	9	7	0	0	0	29
	PU	204	206	171	171	179	154	1085
	PR	3	3	3	2	0	0	11
	Ecom	113	108	134	140	97	46	638
	Med	16	19	16	17	16	15	99
	CED	0	0	0	11	0	0	11
	Total	349	345	331	341	292	215	1873
Kati	Presc	30	27	23	0	0	0	80
	PU	338	340	319	333	330	317	1977
	PR	63	50	33	28	37	35	246
	Ecom	201	146	139	120	106	48	761
	Med	53	48	46	41	40	42	270
	CED	31	0	39	10	0	0	80
	Total	716	611	599	532	513	443	3414

ENSEMBLE PAYS (suite)

Académies		1er Année	2e Année	3e Année	4e Année	5e Année	6e Année	TOTAL
Sikasso	Presc	14	14	11	0	0	0	39
	PU	305	312	304	297	308	281	1807
	PR	21	21	19	17	17	15	110
	Ecom	168	126	129	168	188	169	948
	Med	58	57	51	52	52	50	320
	CED	38	13	0	0	2	0	53
Total	804	543	514	534	587	515	515	3277
Koutala	Presc	12	10	10	0	0	0	32
	PU	85	129	101	84	77	105	581
	PR	25	19	20	29	13	11	117
	Ecom	43	24	24	62	40	8	201
	Med	32	32	30	28	27	27	178
	CED	39	0	0	0	0	0	39
Total	238	214	185	203	157	151	151	1146
Ségou	Presc	15	16	19	0	0	0	50
	PU	153	174	165	176	172	166	1006
	PR	21	20	21	20	18	15	115
	Ecom	242	229	152	79	35	17	754
	Med	68	68	68	56	64	62	396
	CED	59	0	0	0	0	0	59
Total	558	507	425	341	289	260	260	2380
San	Presc	6	6	5	0	0	0	17
	PU	133	114	114	113	120	115	709
	PR	11	11	11	10	10	10	63
	Ecom	142	104	71	83	53	63	516
	Med	21	20	18	17	16	16	108
	CED	49	0	0	0	0	0	49
Total	362	255	219	223	199	204	204	1462

ENSEMBLE PAYS (suite)

		1er cycle						TOTAL
Académies	1er Année	2e Année	3e Année	4e Année	5e Année	6e Année		
Mopti	Presc	5	5	5	0	0	15	
	PU	123	106	104	99	97	621	
	PR	3	3	3	3	3	18	
	Ecom	2	7	8	5	4	26	
	Med	8	9	5	5	6	35	
	CED	44	0	0	0	0	44	
Total	185	130	125	112	110	97	759	
Douentza	Presc	3	2	2	0	0	7	
	PU	216	119	136	101	121	792	
	PR	4	4	4	4	3	22	
	Ecom	49	58	30	31	25	211	
	Med	18	18	15	12	9	81	
	CED	122	0	0	0	0	122	
Total	412	201	187	148	158	129	1235	
Tombouctou	Presc	4	4	4	0	0	12	
	PU	185	123	114	109	99	721	
	PR	2	2	1	1	0	6	
	Ecom	43	37	24	13	5	124	
	Med	16	14	14	10	12	75	
	CED	13	0	0	0	0	13	
Total	263	180	157	133	116	102	951	
Gao	Presc	5	4	3	0	0	12	
	PU	169	139	121	110	105	745	
	PR	5	5	5	5	5	30	
	Ecom	11	10	10	8	6	45	
	Med	23	23	21	21	21	129	
	CED	50	0	0	0	0	50	
Total	263	181	160	144	137	126	1011	

ENSEMBLE PAYS (suite)

Académies	1er Année	2e Année	3e Année	4e Année	5e Année	6e Année	TOTAL
Kidal	Presc	2	2	1			5
	PU	20	13	11	10	10	72
	PR						0
	Ecom	1	1	1	1	1	6
	Med	1	1	1	1	1	5
Total	32	17	14	12	12	9	96
Bamako RG	Presc	124	37	35	0	0	196
	PU	186	196	206	219	201	1207
	PR	107	104	104	94	89	571
	Ecom	23	23	22	21	20	129
	Med	53	52	51	49	44	293
Total	500	412	418	383	354	336	2403
Bamako RD	Presc	40	36	26	0	0	102
	PU	64	80	90	89	102	517
	PR	186	182	174	165	149	990
	Ecom	12	11	11	10	8	59
	Med	74	74	71	71	67	418
Total	380	383	372	335	326	294	2090
Total	T.Presc	286	183	159	0	0	628
	T.PU	2562	2479	2286	2286	2252	19959
	T.PR	462	434	407	388	353	2357
	T.Ecom	1166	899	821	769	611	4759
Total	T.Med	564	536	509	483	461	2879
	T.CED	521	13	39	21	2	596
Total	6660	4634	4218	3954	3719	3265	23276

ENSEMBLE PAYS (suite)

Académies	7e Année	8e Année	9e Année	TOTAL
Kidal	PU	3	2	3
	PR			0
	Ecom			0
	Med			0
Total	3	2	3	8
Bamako RG	PU	150	130	140
	PR	50	40	34
	Ecom	1	1	0
	Med	25	23	17
Total	226	194	191	611
Bamako RD	PU	93	73	73
	PR	88	77	62
	Ecom	3	1	1
	Med	35	28	26
Total	219	179	162	560
T. PU	859	710	710	2279
T. PR	193	165	142	500
T. Ecom	5	2	1	8
T. Med	205	185	135	505
Total PAYS	1262	1042	909	3292

LES NOUVEAUX INSCRITS



Académie d'enseignement de Kayes

CAP	Q	1er cycle			2nd cycle			Total Général		
		F	T	G	F	T	G	F	T	
Kayes R.D	Presc		0			0		0	0	
	PU	1511	963	2474	374	63	437	1885	1026	2911
	PR			0			0	0	0	0
	Ecom	84	65	149			0	84	65	149
	Med	163	155	318	84	21	105	247	176	423
Total	CED	86	92	178			0	86	92	178
		1844	1275	3119	458	84	542	2302	1359	3661
	Presc	182	172				0	182	172	354
	PU	2011	1643	3654	727	2002	3286	2370	5656	
	PR	130	100	230			189	253	166	419
Kayes R.G	Ecom	27	19	46			0	27	19	46
	Med	339	350	689			118	424	383	807
	CED			0			0			0
		2689	2284	4973	826	2309	4172	3110	7282	
	Presc						0			0
Kénédaba	PU	895	687	1582			0	1075	743	1818
	PR	50	60	110			0	50	60	110
	Ecom	723	304	1027			0	723	304	1027
	Med	72	44	116			0	72	44	116
	CED	103	75	178			0	103	75	178
Total		1843	1170	3013	180	56	236	2023	1226	3249
	Presc	31	24	55			0	31	24	55
	PU	1240	906	2146	232	124	356	1472	1030	2502
	PR	0	0	0			0	0	0	0
	Ecom	150	134	284			0	150	134	284
Niara du Sahel	Med	118	56	174			0	118	56	174
	CED	110	70	180			0	110	70	180
		1649	1190	2839	232	124	356	1881	1314	3195

Académie d'enseignement de Kayes (suite)

CAP	1er cycle				2nd cycle				Total Général			
	G	F	T		G	F	T		G	F	T	
Yéllmané	Presc	0	0	0	0	0	0	0	0	0	0	0
	PU	762	475	1237	134	22	170		896	497	1407	
	PR	0	0	0	0	0	0		0	0	0	
	Ecom	0	0	0	0	0	0		0	0	0	
	Med	732	517	1249	62	1	63		794	518	1312	
	CED	49	41	90	0	0	0		49	41	90	
Total	1543	1033	2576	196	23	233		1739	1056	2809		
Total AE Kayes	9588	6952	16526	2549	1113	3662		12117	8065	20186		
T.Presc	213	196	409	0	0	0		213	196	409		
T.PU	6419	4674	11093	2195	992	3201		8614	5666	14294		
T.PR	180	160	340	123	66	189		303	226	529		
T.Ecom	984	522	1506	0	0	0		984	522	1506		
T.Med	1424	1122	2546	231	55	286		1655	1177	2832		
T.CED	348	278	626	0	0	0		348	278	626		

Académie d'enseignement de Kita

CAP	1er cycle			2nd cycle			Total Général			
	G	F	T	G	F	T	G	F	T	
Kita I + Kita II	Presc	64	64	128		0	64	64	128	
	PU	2452	2132	4584	1168	539	1707	3620	2671	6291
	PR	50	41	91	60	53	113	110	94	204
	Ecom	2253	1641	3894			0	2253	1641	3894
	Med	98	82	180	17	0	17	115	82	197
Total	465	465	930			0	465	465	930	
Bafoulabé	Presc	5982	4425	9907	1245	582	1837	6627	5917	11644
	PU	71	66	137			0	71	66	137
	PR	2163	1988	4151	670	120	790	2683	2108	4941
	Ecom	20	5	25			0	20	5	25
	Med	136	79	215			0	136	79	215
Total	211	181	392			0	211	181	392	
Diéma	Presc	150	150	300			0	150	150	300
	PU	2751	2469	5220	670	120	790	3421	2589	6010
	PR	11	15	26			0	11	15	26
	Ecom	938	608	1546	325	65	390	1263	673	1936
	Med	13	11	24			0	13	11	24
Total	112	67	179			0	112	67	179	
Total	Presc	92	81	173			0	92	81	173
	PU	60	60	120			0	60	60	120
	PR	1226	842	2068	325	65	390	1551	907	2458
	Ecom	3359	738	17095	2246	777	3077	15896	8513	29112
	Med	146	145	291	0	0	0	146	145	291
Total AE Kita	T.Presc	5553	4728	10281	2163	724	2897	7716	5482	13168
	T.PU	83	57	140	60	53	113	143	110	253
	T.PR	2501	1787	4288	0	0	0	2501	1787	4288
	T.Ecom	401	344	745	17	0	17	419	344	762
	T.CED	675	675	1350	0	0	0	675	675	1350

Académie d'enseignement de Koulikoro

CAP	1er cycle			2nd cycle			Total General		
	G	F	I	G	F	I	G	F	I
Koulikoro	Presc	117	110	227	0	0	117	110	227
	PU	1260	1033	2293	727	426	1987	1461	3448
	PR	84	79	163	0	0	84	79	163
	Ecom	428	298	726	0	0	428	298	726
	Med	106	70	176	19	5	125	75	200
CED	0	0	0	0	0	0	0	0	
Total	1995	1590	3585	746	433	1179	2741	2023	4764
Kolokani	Presc	59	66	125	0	0	59	66	125
	PU	1141	935	2076	560	261	1701	1196	2897
	PR	0	0	0	0	0	0	0	0
	Ecom	401	227	628	0	0	401	227	628
	Med	0	0	0	0	0	0	0	0
CED	0	0	0	0	0	0	0	0	
Total	1601	1228	2829	560	261	821	1489	1189	3650
Banamba	Presc	22	19	41	0	0	22	19	41
	PU	1235	763	1998	314	77	1549	840	2389
	PR	0	0	0	0	0	0	0	0
	Ecom	0	0	0	0	0	0	0	0
	Med	0	0	0	0	0	0	0	0
CED	0	0	0	0	0	0	0	0	
Total	1257	782	2039	314	77	391	1571	859	2430
Nara	Presc	13	8	21	0	0	13	8	21
	PU	939	647	1586	367	151	1306	798	2104
	PR	0	0	0	0	0	0	0	0
	Ecom	406	293	699	0	0	406	293	699
	Med	0	0	0	0	0	0	0	0
CED	0	0	0	0	0	0	0	0	
Total	1358	948	2306	367	151	518	1725	1099	2824
Total AE Koulikoro	5211	4548	10759	1987	922	2909	8198	5476	13688
I.Presc	211	203	414	0	0	0	211	203	414
I.PU	4575	3378	7953	1968	917	2885	6343	4295	10638
I.PR	84	79	163	0	0	0	84	79	163
I.Ecom	1235	818	2053	0	0	0	1235	818	2053
I.Med	106	70	176	19	5	24	125	75	200
I.CED	0	0	0	0	0	0	0	0	0

Académie d'enseignement de Kati

	1er cycle			2nd cycle			Total Général			
	G	F	T	G	F	T	G	F	T	
CAP	Presc	44	38	82	0	0	44	38	82	
	PU	3140	1764	4904	1220	1000	4360	2764	7124	
	PR	610	290	900	174	103	784	393	1177	
	Ecom	616	442	1058	0	0	616	442	1058	
	Med	213	207	420	57	7	270	214	484	
Total	4623	2741	7364	1451	1110	2561	6074	3851	9925	
Doila	Presc	159	210	369	0	0	159	210	369	
	PU	2739	2007	4746	1045	447	3784	2454	6238	
	PR	108	54	162	0	0	108	54	162	
	Ecom	843	524	1367	0	0	843	524	1367	
	Med	493	268	761	109	19	602	287	889	
Total	4625	3319	7944	1154	466	1620	5779	3785	9564	
Fana	Presc									
	PU									
	PR									
	Ecom									
	Med									
Total	Presc	141	125	266	0	0	141	125	266	
	PU	3419	2610	6029	1686	945	5105	3555	8660	
	PR	502	425	927	209	142	711	567	1278	
	Ecom	715	581	1296	0	0	715	581	1296	
	Med	235	220	455	0	0	235	220	455	
Baquneda	Med	488	487	975	0	0	488	487	975	
	CED									
	Total	5500	4448	9948	1895	1087	7395	5535	12930	
	Inclus dans Diolla									
	Total									

Académie d'enseignement de katl (suite)

CAP	1er cycle						2nd cycle						Total Général			
	G	F	T	G	F	T	G	F	T	G	F	T	G	F	T	
Kangaba	Presc	0	0	0	0	0	0	0	0	0	0	0	0	0	0	
	PU	958	696	1654	769	333	1102	1029	2756							
	PR	0	0	0	0	0	0	0	0	0	0	0	0	0	0	
	Ecom	301	16	317	0	0	0	301	16	317						
	Med	0	0	0	0	0	0	0	0	0	0	0	0	0	0	
CED	186	214	400	0	0	0	186	214	400							
Total	1445	926	2371	769	333	1102	2214	1259	3473							
Kalaben-coro	Presc															
	PU															
	PR															
	Ecom															
	Med															
CED																
Total																
Inclus dans Baguinéda																
Total																
Total AE Katl	16193	11434	27627	5269	2996	1265	21462	14430	35892							
T.Presc	344	373	717	0	0	0	344	373	717							
T.PU	10256	7077	17333	4720	2726	7445	14976	9802	24778							
T.PR	1220	769	1989	383	245	628	1603	1014	2617							
T.Ecom	2475	1563	4038	0	0	0	2475	1563	4038							
T.Med	941	695	1636	166	26	192	1107	721	1828							
T.CED	967	957	1914	0	0	0	957	957	1914							

Académie d'enseignement de Sikasso

CAP		1er cycle			2nd cycle			Total Général		
		G	F	T	G	F	T	G	F	T
Sikasso I	Presc	152	136	288	0	0	0	152	136	288
	PU	2247	1918	4165	1533	925	2458	3780	2843	6623
	PR	296	210	506	122	80	202	418	290	708
	Ecom	865	694	1559	0	0	0	865	694	1559
	Med	713	501	1214	374	113	487	1087	614	1701
Total		4273	3459	7732	2029	1118	3147	6302	4877	10879
Sikasso II	Presc	0						0	0	0
	PU	800	594	1394	248	73	321	1048	867	1715
	PR	37	39	76	0	0	0	37	39	76
	Ecom	346	216	562	0	0	0	346	216	562
	Med			0	0	0	0	0	0	0
Total		1183	849	2032	248	73	321	1431	922	2353
Bougouni	Presc							0	0	0
	PU	1410	1072	2482	636	308		2046	1380	3426
	PR	53	53	106	35	30		88	83	171
	Ecom							0	0	0
	Med							0	0	0
Total		1463	1125	2588	671	338	0	2134	1463	3597
Yanfollia	Presc							0	0	0
	PU							0	0	0
	PR							0	0	0
	Ecom							0	0	0
	Med							0	0	0
Total		0	0	0	0	0	0	0	0	0

Académie d'enseignement de Sikasso(suite)

CAP	1er cycle					2nd cycle					Total General					
	G	F	T	G	T	G	F	T	G	T	G	F	T	G	F	T
Kadiolo	Presc				2518								974			
	PU				158								0			
	PR				773								0			
	Ecom	457	316										0			
	Med	163	81	244									16			
CED			199									0				
Total	620	397	3892	16		16		990				397				1033
Niéna	Presc	27	14	41									0			41
	PU	924	653	1577									297			2499
	PR	18	15	33									0			33
	Ecom	405	314	719									0			719
	Med	63	39	102									0			102
CED	230	150	380									0			380	
Total	1667	1185	2852			625		922				1482				3774
Koumantou	Presc	0														0
	PU	1121	950	2071									266			2942
	PR	0	0	0									0			0
	Ecom	1665	1665	3330									0			3330
	Med	89	27	116									0			116
CED	121	90	211									0			211	
Total	2996	2732	5728			605		871				2998				6599
Kolondiéba	Presc															0
	PU															0
	PR															0
	Ecom		ND													0
	Med															0
CED															0	
Total	0	0	0			0		0				0			0	0
Total AC Sikasso	12202	9747	24824	6184		6184		6251				16356			11839	28235
T.Presc	179	150	329	0		0		0				179			329	
T.PU	6502	5187	14207	3647		1869		5546				10149			17205	
T.PR	404	317	879	157		202		988				561			988	
T.Ecom	3738	3205	6943	0		0		3205				3738			6943	
T.Med	1026	648	1676	390		503		2179				1418			2179	
T.CED	351	240	790	0		0		240				351			591	

Académie d'enseignement de Koutiala

CAP	1er cycle			2nd cycle			Total Général			
	Q	F	T	Q	F	T	Q	F	T	
Koutiala	Presc	178	154	332			178	154	332	
	PU	896	1130	2016	1020	549	1569	1906	1679	3585
	PR	520	251	771	89	51	140	609	302	911
	Ecom	210	115	325	0	0	0	210	115	325
Total	Med	661	621	1282	128	29	157	789	850	1439
	CED	302	163	465	0	0	0	302	163	465
		2757	2434	5191	1237	629	1866	3994	3063	7057
	Presc	2	5	7	0	0	0	2	5	7
Yoroosso	PU	881	529	1410	279	125	404	1160	654	1814
	PR	5	11	16	0	0	0	5	11	16
	Ecom	149	116	265	0	0	0	149	116	265
	Med	116	83	199	4	1	5	120	84	204
Total	CED	184	116	300	0	0	0	184	116	300
		1337	860	2197	283	126	409	1620	986	2606
	Presc	20	10	30	0	0	0	20	10	30
	PU	649	386	1035	228	90	318	877	476	1353
M'Passaba	PR	0	0	0	0	0	0	0	0	0
	Ecom	425	220	645	0	0	0	425	220	645
	Med	109	55	164	0	0	0	109	55	164
	CED	218	162	380	0	0	0	218	162	380
Total		1421	833	2254	228	90	318	1649	923	2572
		5315	4127	9642	1748	848	2593	7283	4972	12255
	T.Presc	200	169	369	0	0	0	200	169	369
	T.PU	2416	2045	4461	1527	764	2291	3943	2809	6752
T.PR		525	262	787	89	51	140	614	313	927
	T.Ecom	784	451	1235	0	0	0	784	451	1235
T.Med		886	759	1645	132	30	162	1018	789	1807
	T.CED	704	441	1145	0	0	0	704	441	1145

Académie d'enseignement de Segou

CAP	1er cycle						2nd cycle			Total Général		
	G	F	T	G	F	T	G	F	T	G	F	T
Ségou	Presc	162	159	321					0	162	159	321
	PU	2088	1783	3871	1614	1097			2741	3732	2880	6612
	PR	242	211	453	107	122			229	349	333	682
	Ecom	278	206	484					0	278	206	484
	Med	740	590	1330	477	170			647	1217	760	1977
CED	243	153	396					0	243	153	396	
Total	3753	3102	6855	2228	1389	3617			5981	4491	10472	
Niono	Presc	93	98	191					0	93	98	191
	PU	633	544	1177	672	512			1384	1505	1056	2561
	PR	204	154	358	79	63			142	283	217	500
	Ecom	1353	856	2209	0	0			0	1353	856	2209
	Med	470	413	883	76	30			106	546	443	989
CED	non disponible		0					0	0	0	0	
Total	2753	2065	4818	1027	605	1632			3780	2670	6450	
Markala	Presc	56	56	112					0	56	56	112
	PU	1097	772	1869	712	392			1104	1809	1164	2973
	PR	71	14	85	0	0			0	71	14	85
	Ecom	723	708	1431					0	723	708	1431
	Med	348	251	599	201	104			305	549	355	904
CED	270	240	510					0	270	240	510	
Total	2565	2041	4606	913	496	1409			3478	2537	6015	

Académie d'enseignement de Segou(suite)

CAP	1er cycle			2nd cycle			Total Général			
	G	F	T	G	F	T	G	F	T	
Baraouéli	Presc	0	0	0			0	0	0	
	PU	736	523	1259	210	95	305	946	618	1564
	PR	8	7	15			0	8	7	15
	Ecom	692	468	1160			0	692	468	1160
Total	Med	175	91	266	118	6	124	293	97	390
	CED	202	196	398			0	202	196	398
		1813	1225	3038	328	101	429	2141	1326	3467
	Presc	29	21	50			0	29	21	50
Machina	PU	522	371	893	370	191	561	892	562	1454
	PR	94	63	157	0	0	0	94	63	157
	Ecom	650	431	1081			0	650	431	1081
	Med	67	55	122			0	67	55	122
Total		118	125	243			0	118	125	243
		1480	1066	2546	370	191	561	1850	1257	3107
		12364	9499	21863	4866	2162	7648	17230	12281	29511
	Total AF Segou									
CAP	T.Presc	340	334	674	0	0	0	340	334	674
	T.PU	5076	3993	9069	3808	2287	6095	8884	6280	15164
	T.PR	619	449	1068	186	185	371	805	634	1439
	T.Ecom	3696	2669	6365	0	0	0	3696	2669	6365
Total	T.Med	1800	1400	3200	872	310	1182	2672	1710	4382
	T.CED	833	654	1487	0	0	0	833	654	1487

Académie d'enseignement de San

CAP	1er cycle				2nd cycle				Total Général			
	Q	F	T		G	F	T		G	F	T	
San	Presc	111	143	254			0		111	143		254
	PU	2050	1624	3674	896	416	1312		2946	2040		4986
	PR	145	101	246	107	89	196		252	190		442
	Ecom	1154	862	2016			0		1154	862		2016
	Med	509	517	1026	101	81	182		610	598		1208
CED	402	307	709			0		402	307		709	
Total	4371	3554	7925	1104	586	1690		5475	4140		9615	
Bla	Presc	31	29	60			0		31	29		60
	PU	1146	804	1950	750	306	1056		1896	1110		3006
	PR	17	8	25			0		17	8		25
	Ecom	727	514	1241			0		727	514		1241
	Med	74	40	114			0		74	40		114
CED	195	195	390			0		195	195		390	
Total	2190	1590	3780	750	306	1056		2940	1896		4836	
Tominiain	Presc	10	10	20			0		10	10		20
	PU	822	541	1363	451	148	599		1273	689		1962
	PR	142	129	271	175	91	266		317	220		537
	Ecom	994	696	1690			0		994	696		1690
	Med			0			0		0	0		0
CED	192	148	340			0		192	148		340	
Total	2160	1524	3684	626	239	865		2786	1763		4549	
Total A.E. San	8721	6868	15389	2480	1131	3611		7791	5799		13590	
T.Presc	152	182	334	0	0	0		152	182		334	
T.PU	4018	2969	6987	2097	870	2967		6115	3839		9954	
T.PR	304	238	542	282	180	462		566	418		1004	
T.Ecom	2875	2072	4947	0	0	0		2875	2072		4947	
T.Med	583	557	1140	101	81	182		684	638		1322	
T.CED	789	650	1439	0	0	0		789	650		1439	

Académie d'enseignement de Mopti

CAP		1er cycle			2nd cycle			Total Général		
		G	F	T	G	F	T	G	F	T
Mopti	Presc	80	80	160			0	80	80	160
	PU	1490	1400	2890	950	583	1533	2440	1983	4423
	PR	84	51	135	18	30	48	102	81	183
	Ecom	2	5	7	0	0	0	2	5	7
	Med	111	123	234			0	111	123	234
	CED	345	345	690	0	0	0	345	345	690
Total		2112	2004	4116	969	613	1581	3080	2617	5697
Djenne	Presc			0			0	0	0	0
	PU	1079	977	2056	276	146	422	1355	1123	2478
	PR	0	0	0	0	0	0	0	0	0
	Ecom	65	40	105	0	0	0	65	40	105
	Med	124	115	239	0	0	0	124	115	239
	CED	114	124	238	0	0	0	114	124	238
Total		1382	1256	2638	276	146	422	1658	1402	3060
Youwarou	Presc			0			0	0	0	0
	PU	443	392	835	46	18	64	489	410	899
	PR	0	0	0	0	0	0	0	0	0
	Ecom	0	0	0	0	0	0	0	0	0
	Med	8	7	15	0	0	0	8	7	15
	CED	66	52	118	0	0	0	66	52	118
Total		517	451	968	46	18	64	563	469	1032
Ténenkou	Presc			0			0	0	0	0
	PU	812	667	1479	185	89	274	997	756	1753
	PR	0	0	0	0	0	0	0	0	0
	Ecom	0	0	0	0	0	0	0	0	0
	Med	5	13	18	0	0	0	5	13	18
	CED	169	96	265	0	0	0	169	96	265
Total		986	776	1762	185	89	274	1171	865	2036

Académie d'enseignement de Mopti (suite)

CAP	1er cycle			2nd cycle			Total Général		
	G	F	T	G	F	T	G	F	T
Séparé	Presc								
	PU								
	PR								
	Ecom								
				Inclus dans les données de Mopti					
Med									
CED									
Total									
Total AE Mopti	4997	4487	9484	1475	866	2341	8472	3353	11825
T.Presc	80	80	160	0	0	0	80	80	160
T.PU	3824	3436	7260	1457	836	2293	5281	4272	9553
T.PR	84	51	135	18	30	48	102	81	183
T.Ecom	67	45	112	0	0	0	67	45	112
T.Med	248	258	506	0	0	0	248	258	506
T.CED	694	617	1311	0	0	0	694	617	1311

Académie d'enseignement de Douentza

CAP		1er cycle		2nd cycle		Total Général				
		G	F	G	F	G	F			
Douentza	Presc	1042	906	1948	194	103	297	1236	1009	2245
	PU	0	0	0	0	0	0	0	0	0
	PR	0	0	0	0	0	0	120	137	257
	Ecom	120	137	257	0	0	0	24	24	48
	Med	24	24	48	0	0	0	185	182	367
Total	Presc	1351	1229	2580	194	103	297	1545	1332	2877
	PU	17	25	42	0	0	0	17	25	42
	PR	2015	1708	3723	619	268	887	2634	1976	4610
	Ecom	29	23	52	25	20	45	54	48	97
	Med	484	333	817	0	0	0	484	333	817
Bandiagara	Presc	94	48	142	0	0	0	94	48	142
	PU	531	529	1060	0	0	0	531	529	1060
	PR	3170	2866	5836	644	268	932	3814	2954	6768
	Ecom	9	7	16	513	218	731	9	7	16
	Med	1754	1614	3368	80	48	128	137	105	242
Koro	Presc	57	57	114	0	0	0	57	57	114
	PU	341	345	686	0	0	0	341	345	686
	PR	367	214	581	17	10	27	384	224	608
	Ecom	608	600	1208	0	0	0	608	600	1208
	Med	3136	2837	5973	610	276	886	3746	3173	6859
Total	Presc	28	35	63	308	103	411	28	35	63
	PU	1872	1629	3501	0	0	0	2180	1732	3912
	PR	28	25	53	0	0	0	28	25	53
	Ecom	278	277	555	0	0	0	278	277	555
	Med	69	83	152	0	0	0	69	83	152
Bankass	Presc	480	480	960	0	0	0	480	480	960
	PU	2755	2529	5284	308	103	411	3083	2632	5695
	PR	10412	9261	19673	1756	770	2526	12166	10931	22199
	Ecom	54	67	121	0	0	0	54	67	121
	Med	8683	5857	12540	1634	692	2326	8317	6549	14866
Total AE Douentza	Presc	114	105	219	0	0	0	114	105	219
	PU	1223	1092	2315	0	0	0	1223	1092	2315
	PR	554	369	923	17	10	27	571	379	950
	Ecom	1784	1771	3555	0	0	0	1784	1771	3555
	Med	1784	1771	3555	0	0	0	1784	1771	3555

Académie d'enseignement de Tombouctou

CAP	1er cycle						2nd cycle						Total Général			
	G	F	T	G	F	T	G	F	T	G	F	T	G	F	T	
Tombouctou	Presc	80	91	171	0	0	0	0	0	0	0	0	80	91	171	
	PU	838	671	1509	272	184	456						1110	855	1965	
	PR	26	18	44									26	18	44	
	Ecom	211	197	408									211	197	408	
	Med	91	104	195	18	10	28						109	114	223	
	CED	0											0	0	0	
Total	1246	1081	2327	290	194	484						1536	1275	2811		
Diré	Presc	28	16	44									28	16	44	
	PU	725	754	1479	157	138	295						882	892	1774	
	PR												0	0	0	
	Ecom	103	84	187									103	84	187	
	Med	87	72	159									87	72	159	
	CED	56	52	108									56	52	108	
Total	999	978	1977	157	138	295						1156	1116	2272		
Goundam	Presc	46	53										46	53	99	
	PU	689	631		159	68							848	699	1547	
	PR												0	0	0	
	Ecom	319	264										319	264	583	
	Med	100	80										100	80	180	
	CED	20	13										20	13	33	
Total	1174	1041	0	159	68	0						1333	1109	2442		

Académie d'enseignement de Tombouctou (suite)

CAP	1er cycle			2nd cycle			Total Général		
	G	F	T	G	F	T	G	F	T
Rharous	Presc	9	6	15			9	6	15
	PU	625	538	1163	106	31	731	569	1300
	PR						0	0	0
	Ecom	29	20	49			29	20	49
Total	Med	96	24	120	8	0	104	24	128
	CED						0	0	0
		759	588	1347	114	31	873	619	1492
Niakunké	Presc						0	0	0
	PU	1351	1057	2408	179	62	1530	1119	2649
	PR						0	0	0
	Ecom						0	0	0
Total	Med						0	0	0
	CED						0	0	0
		1351	1057	2408	179	62	1530	1119	2649
Total AE Tombouctou		5529	4745	8098	898	493	6428	5238	11666
	T.Presc	163	166	230	0	0	163	166	329
	T.PU	4228	3651	6559	873	483	5101	4134	9235
	T.PR	26	18	44	0	0	26	18	44
T.Ecom		662	565	644	0	0	662	565	1227
	T.Med	374	280	474	26	10	400	290	690
T.CED	76	65	108	0	0	76	65	141	

Académie d'enseignement de GAO

CAP	1er cycle						2nd cycle			Total Général		
	G	F	T	G	F	T	G	F	T	G	F	T
Gao	Presc	56	126							68	58	126
	PU	1735	3706		679	485	1164			2650	2220	4870
	PR	151	312		33	42	75			194	193	387
	Ecom	68	197							129	68	197
	Med	277	794		219	17	236			736	294	1030
CED		0							0	0	0	
Total	2846	2289	5135	931	544	1475			3777	2833	6610	
Ansongo	Presc	12	30							18	12	30
	PU	643	1253		289	152	441			899	795	1694
	PR		0							0	0	0
	Ecom	75	180							105	75	180
	Med	32	92		22	9	31			82	41	123
CED		0							0	0	0	
Total	793	762	1555	311	161	472			1104	923	2027	
Ménaka	Presc		0							0	0	0
	PU	443	955		79	22	101			591	465	1056
	PR		0							0	0	0
	Ecom		0							0	0	0
	Med	29	59							30	29	59
CED		0							0	0	0	
Total	542	472	1014	79	22	101			621	494	1115	
Bourem	Presc	19	35							19	16	35
	PU	735	650	1385	191	83	274			926	733	1659
	PR		0							0	0	0
	Ecom	81	76	157						81	76	157
	Med	39	15	54						39	15	54
CED		0							0	0	0	
Total	874	757	1631	191	83	274			1065	840	1905	
Total AE. Gao	5055	4280	9335	1512	810	2322			6367	6390	11657	
I. Presc	105	86	191	0	0	0			105	86	191	
I. PU	3828	3471	7299	1238	742	1980			5066	4213	9279	
I. PR	161	151	312	33	42	75			194	193	387	
I. Ecom	315	219	534	0	0	0			315	219	534	
I. Med	646	353	999	241	26	267			887	379	1266	

Nouveaux inscrits

256

T.CED	0	0	0	0	0	0	0	0	0	0	0	0
-------	---	---	---	---	---	---	---	---	---	---	---	---

Académie d'enseignement de Kidai

CAP		1er cycle			2nd cycle			Total Général		
		G	F	T	G	F	T	G	F	T
Kidal	Presc	2	2	4				2	2	4
	PU	237	120	357	65	20	85	302	140	442
	PR									
	Ecom									
Total	Med	25	17	42				25	17	42
	CED	42	15	57				42	15	57
	Presc	306	154	460	65	20	85	371	174	545
	PU	2	2	4				2	2	4
Tessalit	PR	110	79	189	19	5	24	129	84	213
	Ecom	13	2	15				13	2	15
	Med									
	CED	30	10	40				30	10	40
Total	Presc	155	93	248	19	5	24	174	98	272
	PU	461	247	708	84	25	109	546	272	817
	PR	4	4	8	0	0	0	4	4	8
	Ecom	347	199	546	84	25	109	431	224	655
Total AE Kidal	T.Presc									
	T.PU									
	T.PR									
	T.Ecom	13	2	15	0	0	0	13	2	15
Total	T.Med	25	17	42	0	0	0	25	17	42
	T.CED	72	25	97	0	0	0	72	25	97

Académie d'enseignement de BAMAKO Rive Gauche

CAP	1er cycle					2nd cycle					Total Général				
	G	F	T	G	T	G	F	T	G	F	T	G	F	T	
Bankoni	Presc	97	192					0	95	97	192	95	97	192	
	PU	471	1025		662	443		1105	1216	914	2130	1216	914	2130	
	PR	384	949		92	82		174	657	466	1123	657	466	1123	
	Ecom	197	380		23	18		41	206	215	421	206	215	421	
	Med	578	1027		49	20		69	498	598	1096	498	598	1096	
	CED	14	30					0	16	14	30	16	14	30	
Total	1862	1741	3603	826	1389	563	2698	2304	2698	2304	4992	2304	2304	4992	
Hippodrome	Presc	107	217					0	107	110	217	107	110	217	
	PU	424	804		437	466		903	861	846	1707	861	846	1707	
	PR	Non disponible	0					0	0	0	0	0	0	0	
	Ecom	NEANT	0					0	0	0	0	0	0	0	
	Med	262	527		167	92		259	432	354	786	432	354	786	
	CED	NEANT	0					0	0	0	0	0	0	0	
Total	796	1548	1162	604	558	1400	1310	2710	1400	1310	2710	1400	1310	2710	
Djélibougou	Presc	Non disponible	0					0	0	0	0	0	0	0	
	PU	558	930		312	208		520	870	580	1450	870	580	1450	
	PR	620	1034		589	393		982	1209	807	2016	1209	807	2016	
	Ecom	Compris dans PR	0					0	0	0	0	0	0	0	
	Med	Non disponible	0					0	0	0	0	0	0	0	
	CED	NEANT	0					0	0	0	0	0	0	0	
Total	1178	1964	1502	901	601	2079	1387	3486	2079	1387	3486	2079	1387	3486	
Bozola	Presc	58	121					0	58	63	121	58	63	121	
	PU	589	1164		651	711		1362	1240	1286	2526	1240	1286	2526	
	PR	262	517		Non disponible	0		0	262	255	517	262	255	517	
	Ecom	124	259					0	124	135	259	124	135	259	
	Med	165	322		30	20		50	195	177	372	195	177	372	
	CED	14	25					0	14	11	25	14	11	25	

Total		1212	1196	2408	681	731	1412	1893	1927	3820
Académie d'enseignement de BAMAKO Rive Gauche (suite)										
CAP	G	1er cycle			G	2nd cycle		G	Total Général	
		F	T	F		T	F		T	
Bamako cours	Presc			0			0	337	329	
	PU	548	550	1098	573	599	1172	1121	1149	2270
	PR	144	131	275	94	114	208	238	245	483
	Ecom			0			0	0	0	0
	Med			0			0	0	0	0
Total	NEANT	692	681	1373	667	713	1380	1696	1723	2753
Centre commercial	Presc		Non disponible	0			0	0	0	0
	PU	600	585	1185	752	698	1450	1352	1263	2635
	PR	41	54	95			0	41	54	95
	Ecom	17	24	41			0	17	24	41
	Med	34	31	65	26	8	34	60	15	39
Total	CED	15	15	30			0	15	15	30
Sébénikoro	Presc	68	111	179	778	706	1484	1485	1415	2900
	PU	660	602	1262	517	378	895	1177	980	2157
	PR	415	408	823	86	83	169	501	491	992
	Ecom			0			0	0	0	0
	Med	73	247	320	44	29	73	117	111	228
Total	CED	11	14	25			0	11	14	25
Lafabougou	Presc		Non disponible	0			0	0	0	0
	PU	635	385	1020	812	672	1484	1447	1057	2504
	PR		Non disponible	0			0	0	0	0
	Ecom		Non disponible	0			0	0	0	0
	Med		Non disponible	0			0	0	0	0
Total	CED	16	12	28			0	16	12	28
Total		651	397	1048	812	672	1484	1463	1069	2532
Total		838	764	1598	598	494	1080	1452	1067	2599
T.Presc		328	381	709	0	0	0	665	710	709
T.PU		4368	3920	8288	4716	4175	8691	9284	8085	17379
T.PR		2047	1646	3693	861	672	1533	2908	2318	5226
T.Ecom		324	356	680	23	18	41	367	374	721
T.Med		986	1275	2261	316	169	485	1302	1446	2746

I.CED		72	86	138	0	0	0	72	86	138	
Académie d'enseignement de Bamako Rive Droite											
CAP	1er cycle				2nd cycle				Total General		
	G	F	T	I	G	F	T	I	G	F	I
Faladié	Presc	145	150	295				0	145	150	295
	PU	719	689	1388	345	611	1456	1456	1564	1280	2844
	PR	1491	1132	2623	459	393	852	852	1950	1525	3475
	Ecom	113	102	215	42	28	70	70	155	130	285
	Med	481	478	959	95	61	156	156	576	539	1115
CED	30	30	60				0	30	30	60	
Total	2979	2661	5540	1441	1093	2534	2534	4420	3654	8074	
Torokorobougou	Presc	260	252	512				0	260	252	512
	PU	421	338	759	542	570	1112	1112	963	908	1871
	PR	746	646	1392	310	274	584	584	1056	920	1976
	Ecom	140	124	264	29	17	46	46	169	141	310
	Med	422	604	1026	125	81	216	216	547	685	1242
CED	14	26	40				0	14	26	40	
Total	2003	1990	3993	1006	952	1958	1958	3009	2942	5951	
Banankabougou	Presc	163	172	335				0	163	172	335
	PU	494	520	1014	584	576	1160	1160	1078	1096	2174
	PR	528	516	1044	340	294	634	634	968	810	1678
	Ecom	85	53	138	11	17	28	28	76	70	146
	Med	175	258	433	128	60	188	188	303	318	621
CED	Non créé		0				0	0	0	0	
Total	1425	1519	2944	1063	947	2010	2010	2488	2488	4954	
Kalaban-coura	Presc	155	167	322				0	155	167	322
	PU	554	439	993	844	676	1520	1520	1398	1116	2513
	PR	1417	1293	2710	580	455	1035	1035	1997	1748	3745
	Ecom	Compris dans PR		0				0	0	0	0
	Med	Non disponible		0				0	0	0	0
CED	7	8	15				0	7	8	15	
Total	2133	1907	4040	1424	1131	2555	2555	3667	3036	6698	
Total Académie d'enseignement de Bamako Rive Droite											
	723	741	1464	0	0	0	0	723	741	1464	
T.PU	2198	1966	4154	2815	2433	5248	5248	5003	4399	9402	
T.PR	4182	3667	7769	1669	1416	3105	3105	5871	5003	10874	
T.Ecom	318	279	597	82	62	144	144	400	341	741	
T.Med	1078	1340	2418	348	212	560	560	1426	1552	2978	

T.CED	51	64	115	0	0	0	0	51	64	115
ENSEMBLE PAYS										

Académies	G	F	T	G	F	T	G	F	T
Kayes	Presc	213	196	409	0	0	0	0	0
	PU	6419	4674	11093	2195	992	3187	8614	5666
	PR	180	160	340	123	86	189	303	226
	Ecom	984	522	1506	0	0	0	984	522
	Med	1424	1122	2546	231	55	286	1655	1177
	CED	348	278	626	0	0	0	348	278
Kiba	Presc	146	145	291	0	0	0	146	145
	PU	5553	4728	10281	2163	724	2887	7716	5452
	PR	83	57	140	60	53	113	143	110
	Ecom	2501	1787	4288	0	0	0	2501	1787
	Med	401	344	745	17	0	17	418	344
	CED	675	675	1350	0	0	0	675	675
Koulikoro	Presc	211	203	414	0	0	0	211	203
	PU	4575	3378	7953	1968	917	2885	6543	4295
	PR	84	79	163	0	0	0	84	79
	Ecom	1235	818	2053	0	0	0	1235	818
	Med	106	70	176	19	5	24	125	75
	CED	0	0	0	0	0	0	0	0
Kah	Presc	344	373	717	0	0	0	344	373
	PU	10256	7077	17333	4720	2725	7445	14976	9802
	PR	1220	769	1989	383	245	628	1603	1014
	Ecom	2475	1563	4038	0	0	0	2475	1563
	Med	941	695	1636	166	26	192	1107	721
	CED	957	957	1914	0	0	0	957	957

Total AE Gao	6056	4280	3335	1512	819	2322	857	5090	1557
--------------	------	------	------	------	-----	------	-----	------	------

ENSEMBLE PAYS (suite)

Académies	1er cycle				2nd cycle				Total Général			
	G	F	T		G	F	T		G	F	T	
Kirdal	Presc	4	4	8	0	0	0		4	4	8	
	PU	347	199	546	64	25	109		431	224	655	
	PR			0			0		0	0	0	
	Ecom	13	2	15	0	0	0		13	2	15	
	Med	25	17	42	0	0	0		25	17	42	
CED	72	25	97	0	0	0		72	25	97		
Total AE Kirdal	461	347	708	64	25	109		546	224	655		
Bamako RG	Presc	328	381	709	0	0	0		328	381	709	
	PU	4568	3920	8488	4716	4175	8891		9284	8095	17379	
	PR	2047	1645	3693	861	672	1533		2908	2318	5226	
	Ecom	324	356	680	23	18	41		347	374	721	
	Med	986	1275	2261	316	169	485		1302	1444	2746	
CED	72	66	138	0	0	0		72	66	138		
Total AE Bamako RG	8325	7044	15368	5916	5034	10348		16334	14377	28711		
Bamako RD	Presc	723	741	1464	0	0	0		723	741	1464	
	PU	2188	1966	4154	2815	2433	5248		5003	4395	9402	
	PR	4182	3587	7769	1689	1416	3105		5871	5003	10874	
	Ecom	318	279	597	62	62	144		400	341	741	
	Med	1078	1340	2418	348	212	560		1426	1552	2978	
CED	51	64	115	0	0	0		51	64	115		
Total AE Bamako RD	8340	7977	16317	4934	4123	9063		16374	14377	28751		
T.Presc	3242	3277	6519	0	0	0		3242	3277	6519		
T.PU	70481	56551	127032	34942	20534	55476		105423	77085	182508		
T.PR	10033	7889	17922	3986	3118	7104		14019	11007	25026		
T.Ecom	21210	15645	36855	105	80	185		21315	15725	37040		
T.Med	11080	9487	20567	2875	1047	3923		13956	10534	24490		
T.CED	7406	6503	13909	0	0	0		7406	6503	13909		

QUELQUES MÉDICATEURS :
TRISÉTRATIOS



TAUX DE SCOLARISATION BRUT PAR REGION ET PAR SEXE AU PREMIER CYCLE 01/02 (suite)

Académies	CAP	POPULATION SCOLARISABLE 7-12 ANS				EFFECTIFS CLASSIQUES				Taux de Scolarisation Brut			
		G	F	T	C	F	T	G	F	T			
Sikasso	Sikasso I	25324	26147	51471	21002	17367	38369	82,93%	66,42%	74,54%			
	Sikasso II	15483	15987	31470	7796	5338	13134	50,35%	33,39%	41,73%			
Sikasso	Kadiolo	12863	13388	26251	10845	7751	18596	84,31%	57,90%	70,84%			
	Bougouni	15640	16214	31854	10782	7552	18334	68,94%	46,58%	57,56%			
	Koumantou	20352	20846	41198	11222	8500	19722	55,14%	40,78%	47,87%			
	Nièna	31046	30922	61968	8123	5721	13844	26,16%	18,50%	22,34%			
	Yantoulla	16281	16610	32891	9703	6908	16611	59,60%	41,59%	50,50%			
	Kolondiéba	13811	14842	28653	9322	6546	15868	67,50%	44,10%	55,38%			
Total Sikasso		150800	154956	305756	88795	65683	154478	58,88%	42,39%	50,52%			
Koutiala	Koutiala	13958	20280	40238	15460	11065	26525	77,46%	54,56%	65,92%			
	M'Péssoba	15470	16361	31831	7384	3726	11110	47,73%	22,77%	34,90%			
Koutiala	Yorosso	14140	14426	28566	6509	3708	10217	46,03%	25,70%	35,77%			
	Total Koutiala	49568	51067	100635	29353	18499	47852	59,22%	36,22%	47,55%			
Total région de Sikasso		200368	206023	406391	118148	84182	202330	58,97%	40,36%	49,79%			
Ségou	Ségou	21422	22296	43718	18852	14810	33662	88,00%	66,42%	77,00%			
	Markala	23419	24375	47794	10549	7176	17725	45,04%	29,44%	37,09%			
	Barouéli	14562	15157	29719	7394	5221	12615	50,78%	34,45%	42,45%			
	Niono	21653	22537	44190	13713	9441	23154	63,33%	41,89%	52,40%			
	Macina	15238	15860	31098	7874	5524	13398	51,67%	34,83%	43,08%			
	Total Ségou	96294	100225	196519	58382	42172	100554	60,63%	42,08%	51,17%			
San	San	23420	23420	46840	17193	11500	28693	73,41%	49,10%	61,26%			
	Bla	19023	19799	38822	11346	7167	18513	59,64%	36,20%	47,69%			
	Tominihan	15628	15817	31445	9751	5735	15486	62,39%	36,26%	49,25%			
Total San	58071	59036	117107	38290	24402	62692	65,94%	41,33%	53,53%				
Total région de Ségou	154365	159261	313626	96672	65574	163246	62,63%	41,80%	52,05%				

CPS/MEN

TAUX DE SCOLARISATION BRUT PAR REGION ET PAR SEXE AU PREMIER CYCLE (01/02 (suite))

Académies	CAP	POPULATION SCOLARISABLE 7-12 ANS			EFFECTIFS CLASSIQUES			Taux de Scolarisation Brut			
		G	F	T	G	F	T	G	F	T	
Mopti	Mopti	21813	22703	44516	11900	10571	22471	54,55%	46,56%	50,48%	
	Sévaré		Les données de Sévaré sont incluses dans celles de Mopti								
	Tenenkou	10587	11019	21606	4083	3178	7261	38,57%	28,84%	33,61%	
	Djénné	13333	13977	27210	5014	3889	8903	37,61%	28,02%	32,72%	
Total Mopti	Youwarou	7150	7442	14592	1335	1022	2357	18,67%	13,73%	16,15%	
	Total Mopti	52883	55041	107924	22332	18660	40992	42,23%	33,90%	37,96%	
	Douentza	12851	13375	26226	5002	3947	8949	38,92%	29,51%	34,12%	
Douentza	Bandiagara	19739	20545	40284	11123	7805	18928	56,35%	37,99%	46,99%	
	Koro	23207	24154	47361	10471	7442	17913	45,12%	30,81%	37,82%	
	Bankass	17214	17916	35130	7465	5264	12729	43,37%	29,38%	36,23%	
	Total Douentza	73011	75990	149001	34061	24458	58519	46,65%	32,19%	39,27%	
Total région de Mopti	Total région de Mopti	125894	131031	256925	56353	43118	99471	44,79%	32,91%	38,73%	
	Tombouctou	6372	5591	10963	5457	4741	10198	101,58%	84,80%	93,02%	
Tombouctou	Dire	6318	6576	12894	3098	2570	5668	49,03%	39,08%	43,96%	
	Goundam	10041	10451	20492	4461	3341	7802	44,43%	31,97%	38,07%	
	Niankou	9401	9795	19186	4251	3093	7344	45,22%	31,61%	38,28%	
	Rharous	5040	5245	10285	2444	1845	4289	48,49%	35,18%	41,70%	
Total AE ou région de Tiro	Total AE ou région de Tiro	36172	37648	73820	19711	15590	35301	54,48%	41,41%	47,82%	
	Gao	14714	15315	30029	10062	7237	17299	68,38%	47,25%	57,61%	
Gao	Ansongo	7205	7322	14527	4503	3828	8331	62,50%	52,28%	57,35%	
	Ménaka	4761	4956	9717	2974	1788	4762	62,47%	36,08%	49,01%	
	Bourem	7338	7637	14975	4205	3064	7269	57,30%	40,12%	48,54%	
	Total AE ou région de Gao	34018	35230	69248	21744	15917	37661	63,92%	45,18%	54,39%	
Kidal	Kidal	2296	1995	4291	900	567	1467	39,20%	28,42%	34,19%	
	Tessalit	2265	2193	4458	651	345	996	28,74%	15,73%	22,34%	
Total AE ou région de Kidal	Total AE ou région de Kidal	4561	4188	8749	1551	912	2463	34,01%	21,78%	28,15%	

TAUX DE SCOLARISATION BRUY PAR REGION ET PAR SEXE AU PREMIER CYCLE 0102 (suite)

Académies	CAP	POPULATION SCOLARISABLE 7-12 ANS			EFFECTIFS CLASSIQUES			EFFECTIFS MEDERSAS		
		G	F	T	G	F	T	G	F	T
Sikasso	Sikasso I	25324	26147	51471	21002	17367	38369	3307	1975	5282
	Sikasso II	15483	15987	31470	7796	5338	13134	0	0	0
	Kadiolo	12863	13388	26251	10845	7751	18596	606	257	863
	Bougouni	15640	16214	31854	10782	7552	18334	596	337	933
	Koumantou	20352	20846	41198	11222	8500	19722	150	130	280
	Nièna	31046	30922	61968	8123	5721	13844	357	129	486
	Yanfolila	16281	16610	32891	9703	6908	16611	650	327	977
	Kobondiéba	13811	14842	28653	9322	6546	15868	201	112	313
	Total Sikasso	150800	154956	305756	88795	65683	154478	5867	3267	9134
	Koutiala	Koutiala	19958	20280	40238	15460	11065	26525	2563	1868
MPéssoba		15470	16361	31831	7384	3726	11110	646	252	898
Yorosso		14140	14426	28566	6509	3708	10217	469	250	719
Total Koutiala	49568	51067	100635	29353	18499	47852	3678	2370	6048	
Total région de Sikasso	200368	206023	406391	118148	84182	202330	9545	5637	5182	
Ségou	Ségou	21422	22296	43718	18852	14810	33662	4422	2733	7155
	Markala	23419	24375	47794	10549	7176	17725	1530	917	2447
	Barouéli	14562	15157	29719	7394	5221	12615	1152	460	1612
	Niono	21653	22537	44190	13713	9441	23154	1986	1360	3366
	Macina	15238	15860	31098	7874	5524	13398	444	231	675
	Total Ségou	96294	100225	196519	56382	42172	100554	9534	5721	15255
San	San	23420	23420	46840	17193	11500	28693	2176	1874	4050
	Bla	19023	19799	38822	11346	7167	18513	349	189	538
	Tomintian	15628	15817	31445	9751	5735	15486	0	0	0
	Total San	58071	59036	117107	38290	24402	62692	2525	2063	4588
Total région de Ségou	154355	159251	313626	96672	66574	163246	12059	7784	19843	

TAUX DE SCOLARISATION BRUT PAR REGION ET PAR SEXE AU PREMIER CYCLE (0/02 (suite))

Académies	CAP	POPULATION SCOLARISABLE 7-12 ANS			EFFECTIFS CLASSIQUES			EFFECTIFS MEDERSAS			
		G	F	T	G	F	T	G	F	T	
Mopti	Mopti	21813	22703	44516	11900	10571	22471	249	253	502	
	Sévaré		Les données de Sévaré sont incluses dans celles de Mopti								
	Tenenkou	10587	11019	21606	4083	3178	7261	31	31	62	
	Djenné	13333	13877	27210	5014	3889	8903	367	312	679	
	Youwarou	7150	7442	14592	1335	1022	2357	20	19	39	
Total Mopti	52883	55041	107924	22332	18660	40992	667	615	1282		
Douentza	Douentza	12851	13375	26226	5002	3947	8949	57	72	129	
	Bandiagara	19739	20545	40284	11123	7805	18928	610	374	984	
	Koro	23207	24154	47361	10471	7442	17913	437	288	725	
	Bankass	17214	17916	35130	7465	5264	12729	290	202	492	
	Total Douentza	73011	75990	149001	34061	24458	58519	1394	936	2330	
Total région de Mopti	128894	131031	259825	56393	43119	95611	2061	1581	4612		
Tombouctou	Tombouctou	5372	5591	10963	5457	4741	10198	494	519	1013	
	Diré	6318	6576	12894	3098	2570	5668	0	0	0	
	Goundam	10041	10451	20492	4461	3341	7802	221	191	412	
	Niafunké	9401	9785	19186	4251	3093	7344	0	0	0	
	Rharous	5040	5245	10285	2444	1845	4289	296	120	416	
Total AE ou région de Totou	36172	37648	73820	19711	15698	35301	1011	830	1841		
Gao	Gao	14714	15315	30029	10062	7237	17299	2040	1099	3139	
	Ansongo	7205	7322	14527	4503	3828	8331	292	115	407	
	Ménaka	4761	4956	9717	2974	1788	4762	177	164	341	
	Bourni	7338	7637	14975	4205	3064	7269	162	65	227	
	Total AE ou région de Gao	34018	35230	69248	21744	15917	37681	2871	1443	4119	
Kidal	Kidal	2296	1995	4291	900	567	1467	84	62	146	
	Tessalit	2265	2193	4458	651	345	996	0	0	0	
Total AE ou région de Kidal	4561	4188	8749	1551	912	2463	84	62	146		

TAUX DE SCOLARISATION BRUT PAR REGION ET PAR SEXE AU PREMIER CYCLE (1/02 (suite))

Académies	CAP	POPULATION SCOLARISABLE 7-12 ANS			EFFECTIFS CLASSIQUES (MEDERSAS)			TBS avec Medersas		
		G	F	T	G	F	T	G	F	T
Sikasso	Sikasso I	25324	26147	51471	24309	19342	43651	95,99%	73,97%	84,81%
	Sikasso II	15483	15987	31470	7796	5338	13134	50,35%	33,39%	41,73%
	Kadiolo	12863	13388	26251	11451	8008	19459	89,02%	59,81%	74,13%
	Bougouni	15640	16214	31854	11378	7889	19267	72,75%	48,66%	60,49%
	Koumantou	20352	20846	41198	11372	8630	20002	55,88%	41,40%	48,55%
Total Sikasso	Nièna	31046	30922	61968	8480	5850	14330	27,31%	18,92%	23,12%
	Yanfollia	16281	16610	32891	10353	7235	17588	63,59%	43,56%	53,47%
	Kolondiéba	13811	14842	28653	9523	6658	16181	68,95%	44,86%	56,47%
		150800	154956	305756	94662	68950	163612	62,77%	44,50%	53,51%
Koutiala	Koutiala	19958	20280	40238	18023	12933	30956	90,30%	63,77%	76,93%
	M'Péssoba	15470	16361	31831	8030	3978	12008	51,91%	24,31%	37,72%
	Yorosso	14140	14428	28568	6978	3958	10936	49,35%	27,44%	38,28%
		49568	51067	100635	33031	20869	53900	66,64%	40,87%	53,56%
Ségou	Total Koutiala	200358	208023	408381	127693	89819	217512	63,73%	43,60%	53,52%
	Ségou	21422	22296	43718	23274	17543	40817	108,65%	78,68%	93,36%
	Markala	23419	24375	47794	12079	8093	20172	51,58%	33,20%	42,21%
	Barouéli	14562	15157	29719	8546	5681	14227	58,69%	37,48%	47,87%
Total Ségou	Niono	21653	22537	44190	15699	10821	26520	72,50%	48,01%	60,01%
	Macina	15238	15860	31098	8318	5755	14073	54,59%	36,29%	45,25%
		96294	100225	196519	67916	47893	115809	70,53%	47,79%	58,93%
		23420	23420	46840	19369	13374	32743	82,70%	57,11%	69,90%
San	Bia	19023	19799	38822	11695	7956	19051	61,48%	37,15%	49,07%
	Tominiàn	15628	15817	31445	9751	5735	15486	62,39%	36,26%	49,25%
		68071	69036	137107	40815	26485	67280	70,28%	44,83%	57,45%
		154365	159261	313626	108731	74358	183089	70,44%	46,89%	58,36%

TAUX DE SCOLARISATION BRUT PAR REGION ET PAR SEXE AU PREMIER CYCLE (01/02 suite)

Académies	CAP	POPULATION SCO-LARISABLE 7-12 ANS			EFFECTIFS CLASSIQUES-MEDERSAS			TBS avec Medersas		
		G	F	T	G	F	T	G	F	T
Mopti	Mopti	21813	22703	44516	12149	10824	22973	55,70%	47,68%	51,61%
	Sévaré		Les données de Sévaré sont incluses dans celles de Mopti							
	Tenenkou	10587	11019	21606	4114	3209	7323	38,86%	29,12%	33,89%
	Diénné	13333	13877	27210	5381	4201	9582	40,38%	30,27%	35,21%
	Yowarou	7150	7442	14592	1355	1041	2396	18,95%	13,99%	16,42%
Total Mopti	52883	55041	107924	22999	19275	42274	43,49%	35,02%	39,17%	
Douentza	Douentza	12851	13375	26226	5059	4019	9078	39,37%	30,05%	34,61%
	Bandagara	19739	20545	40284	11733	8179	19912	59,44%	39,81%	49,43%
	Koro	23207	24154	47361	10908	7730	18638	47,00%	32,00%	39,35%
	Bankass	17214	17916	35130	7755	5466	13221	45,05%	30,51%	37,63%
	Total Douentza	73011	75990	149001	35455	25394	60849	48,56%	33,42%	40,84%
Total région de Mopti	126894	131031	256925	58454	44669	103123	46,43%	34,09%	40,14%	
Tombouctou	Tombouctou	5372	5591	10963	5951	5260	11211	110,78%	94,08%	102,26%
	Diré	6318	6576	12894	3098	2570	5668	49,03%	39,06%	43,96%
	Goundam	10041	10451	20492	4682	3532	8214	46,63%	33,80%	40,08%
	Niakouké	9401	9785	19186	4251	3083	7344	45,22%	31,61%	38,28%
	Rharous	5040	5245	10285	2740	1965	4705	54,37%	37,46%	45,75%
Total AE ou région de Tombouctou	36172	37648	73820	20722	16420	37142	57,29%	43,61%	50,31%	
Gao	Gao	14714	15315	30029	12102	8336	20438	82,25%	54,43%	68,06%
	Ansongo	7205	7322	14527	4795	3943	8738	66,55%	53,85%	60,15%
	Ménaka	4761	4956	9717	3151	1952	5103	66,18%	39,39%	52,52%
	Bourem	7338	7637	14975	4367	3129	7496	59,51%	40,97%	50,06%
	Total AE ou région de Gao	34018	36230	69248	24415	17380	44715	71,77%	49,28%	60,33%
Kidal	Kidal	2296	1995	4291	984	629	1613	42,86%	31,53%	37,59%
	Tessalit	2265	2193	4458	651	345	996	28,74%	15,73%	22,34%
Total AE ou région de Kidal	4561	4188	8749	1635	974	2609	35,85%	23,26%	29,82%	

TAUX DE SCOLARISATION BRUT PAR REGION ET PAR SEXE AU SECOND CYCLE 01/02 (suite)

Académies	CAP	POPULATION SCOLARISABLE 13-15 ANS				EFFECTIFS CLASSIQUES				Taux de Scolarisation Brut			
		G	F	T	T	G	F	T	T	G	F	T	
Bamako RG	Djélibougou	3261	2975	6236	2966	2293	5259	5259	90,95%	77,08%	84,33%		
	Banconi	5296	4830	10126	2942	2071	5013	5013	55,55%	42,88%	49,51%		
	Bozola	2715	2661	5376	2384	2345	4729	4729	87,81%	88,12%	87,97%		
	Hippodrome	2366	2319	4685	2097	1887	3984	3984	88,63%	81,37%	85,04%		
	Bamako Coura	1931	1962	3893	2350	2259	4609	4609	121,70%	115,14%	118,39%		
Total Bko RG	Centre commercial	2093	2127	4220	2492	2265	4757	4757	119,06%	106,49%	112,73%		
	Lafabougou	4528	4214	8742	4269	4221	8490	8490	94,28%	100,17%	97,12%		
	Sébénikoro	3463	3222	6685	2227	1533	3760	3760	64,31%	47,58%	56,25%		
		25653	24310	49963	21727	18874	40601	40601	84,70%	77,64%	81,26%		
		5132	4833	9965	4902	3947	8849	8849	95,52%	81,67%	88,80%		
Bamako RD	Torokorobougou	3421	3222	6643	2447	2065	4512	4512	71,53%	64,09%	67,92%		
	Faladié	6694	6967	13661	4827	3476	8303	8303	72,11%	49,89%	60,78%		
	Benankabougou	4136	4304	8440	3412	3083	6495	6495	82,50%	71,63%	76,95%		
		19383	19326	38709	15588	12571	28159	28159	80,42%	65,05%	72,75%		
		45036	43638	88672	37313	31446	68760	68760	82,86%	72,08%	77,54%		
Total PAYS	380506	390921	771427	127363	74860	202243	202243	33,47%	19,15%	26,22%			

TAUX DE SCOLARISATION BRUT PAR REGION ET PAR SEXE AU SECOND CYCLE 01/02

Académies	CAP	POPULATION SCOLARISABLE 13-15 ANS				EFFECTIFS CLASSIQUES+MEDERSAS				TBS avec Medersas			
		G	F	T	T	G	F	T	G	F	T		
Kayes	Kayes RD	6298	6555	12853	908	186	1094	14,42%	2,84%	8,51%			
	Kayes RG	6205	6458	12663	4392	2325	6717	70,78%	36,00%	53,04%			
	Kenieba	5621	5827	11448	668	179	847	11,88%	3,07%	7,40%			
	Nioro	6187	6596	12783	777	389	1166	12,56%	5,90%	9,12%			
	Yelimané	4440	5068	9508	516	95	611	11,62%	1,87%	6,43%			
Total Kayes	28751	30504	59255	7261	3174	10435	25,25%	10,41%	17,51%				
Kita	Kita I	11024	11383	22407	3324	1051	4375	30,15%	9,23%	19,53%			
	Kita II	6301	6638	12939	1757	503	2260	27,88%	7,58%	17,47%			
	Batoulabé	5777	6284	12061	616	134	750	10,66%	2,13%	6,22%			
	Diana	23102	24305	47407	5897	1688	7385	24,66%	6,95%	15,58%			
	Total Kita	51853	54809	106662	12958	4862	17820	24,98%	8,87%	16,71%			
Koulikoro	Koulikoro	5930	6026	11956	2503	1546	4049	42,21%	25,66%	33,87%			
	Banamba	5641	5664	11305	1303	302	1605	23,10%	5,33%	14,20%			
	Kolokani	6980	7382	14362	1647	726	2373	23,60%	9,83%	16,52%			
	Nara	6261	6465	12726	811	309	1120	12,95%	4,78%	8,80%			
	Total Koulikoro	24812	25537	50349	6264	2883	9147	25,25%	11,29%	18,17%			
Kati	Kati	6767	6931	13698	5405	2638	8043	79,87%	38,05%	58,72%			
	Baguinéda	15720	16103	31823	4495	2938	7433	28,59%	18,25%	23,36%			
	Dioïla	13038	13355	26393	3391	1510	4901	26,01%	11,31%	18,57%			
	Fana				Les données de Fana sont incluses dans celles de Dioïla								
	Kalabankoro	3019	3092	6111	1802	632	2434	59,69%	20,44%	39,83%			
Total Kati	38544	39461	78025	15093	7718	22811	39,16%	19,55%	29,24%				
Total région de Koulikoro	63356	65018	128374	21357	10601	31958	33,71%	16,30%	25,68%				

Total région de Koulikoro

TAUX DE SCOLARISATION BRUT PAR REGION ET PAR SEXE AU SECOND CYCLE 01/02 (suite)

Académies	CAP	POPULATION SCOLARISABLE 13-15 ANS			EFFECTIFS CLASSIQUES I MEDERSAS			TBS avec Medersas		
		G	F	T	G	F	T	G	F	T
Sikasso	Sikasso I	10166	10497	20663	5966	3267	9233	58,69%	31,12%	44,68%
	Sikasso II	6216	6418	12634	1084	427	1511	17,44%	6,65%	11,96%
	Kadiolo	5163	5374	10537	2362	829	3191	45,75%	15,43%	30,28%
	Bougouni	6278	6509	12787	2438	1080	3518	38,83%	16,59%	27,51%
	Koumantou	7476	7658	15134	1632	601	2233	21,83%	7,85%	14,75%
Koutiala	Nièna	12463	12413	24876	1374	541	1915	11,02%	4,36%	7,70%
	Yantoulla	6536	6668	13204	2067	883	2950	31,62%	13,24%	22,34%
	Kolondiéba	5544	5958	11502	1506	503	2009	27,16%	8,44%	17,47%
	Total Sikasso	59842	61495	121337	18429	8131	26560	30,80%	13,22%	21,89%
	Koutiala	8012	8141	16153	3677	1945	5622	45,89%	23,89%	34,80%
Ségou	M'Péssoba	6210	6568	12778	700	246	946	11,27%	3,75%	7,40%
	Yorosso	5676	5791	11467	1032	425	1457	18,18%	7,34%	12,71%
	Total Koutiala	19898	20500	40398	5409	2616	8025	27,18%	12,76%	19,86%
	Total région de Sikasso	79740	81995	161735	23838	10747	34585	29,89%	13,11%	21,36%
	Ségou	8661	9015	17676	6775	4191	10966	78,22%	46,49%	62,04%
San	Markala	9469	9855	19324	2762	1454	4216	29,17%	14,75%	21,82%
	Barouéli	5888	6128	12016	1076	309	1385	18,27%	5,04%	11,53%
	Niono	8755	9112	17867	2628	1492	4120	30,02%	16,37%	23,06%
	Macina	6161	6413	12574	918	488	1406	14,90%	7,61%	11,18%
	Total Ségou	38934	40523	79457	14159	7934	22093	36,37%	19,58%	27,80%
Total région de Ségou	San	9469	9469	18938	3284	1672	4956	34,68%	17,56%	26,17%
	Bla	7691	8005	15696	2072	896	2968	26,94%	11,19%	18,91%
	Tominián	6319	6395	12714	2139	704	2843	33,85%	11,01%	22,36%
	Total San	23479	23869	47348	7495	3272	10767	31,92%	13,71%	22,74%
	Total région de Ségou	62413	64392	126805	21654	11206	32860	34,69%	17,10%	25,91%

TAUX DE SCOLARISATION BRUT PAR REGION ET PAR SEXE AU SECOND CYCLE (01/02-05/02) (Suite)

Academies	CAP	POPULATION SCOLARISABLE 13-15 ANS			EFFECTIFS CLASSIQUES-MEDERSAS			TBS avec Medersas			
		G	F	T	G	F	T	G	F	T	
Mopti	Mopti	8666	9019	17685	2851	1856	4707	32,90%	20,58%	26,62%	
	Sévaré		Les données de Sévaré sont incluses dans celles de Mopti								
	Tenenkou	4206	4378	8584	456	216	672	10,84%	4,93%	7,83%	
	Djenné	5297	5513	10810	789	395	1184	14,90%	7,16%	10,95%	
	Youwarou	2840	2958	5796	136	64	200	4,79%	2,17%	3,45%	
Total Mopti	21009	21866	42875	4232	2531	6763	20,14%	11,58%	15,77%		
Douzenta	Douzenta	5105	5314	10419	829	324	1153	16,24%	6,10%	11,07%	
	Bandiagara	7841	8162	16003	2020	784	2804	25,76%	9,61%	17,52%	
	Karo	9219	9596	18815	1637	702	2339	17,76%	7,32%	12,43%	
	Barkass	6839	7118	13957	841	256	1097	12,30%	3,60%	7,96%	
	Total Douzenta	29004	30190	59194	5327	2086	7393	18,37%	6,84%	12,49%	
Total région de Mopti	50013	52056	102068	9659	4607	14158	19,11%	8,83%	13,87%		
Tombouctou	Tombouctou	2139	2226	4365	885	408	1293	41,37%	18,33%	29,62%	
	Diré	2516	2618	5134	467	244	711	18,56%	9,32%	13,85%	
	Goundam	3998	4162	8160	500	243	743	12,51%	5,84%	9,11%	
	Niafunké	3743	3896	7639	541	199	740	14,45%	5,11%	9,69%	
	Rharous	2007	2089	4096	277	104	381	13,80%	4,98%	9,30%	
Total AE ou région de Tiroou	14403	14991	29394	2670	1198	3868	18,54%	7,98%	13,16%		
Gao	Gao	5348	5566	10914	2353	1045	3398	44,00%	18,77%	31,13%	
	Ansongou	2619	2661	5280	710	333	1043	27,11%	12,51%	19,75%	
	Ménaka	1730	1801	3531	281	91	372	16,24%	5,05%	10,54%	
	Bourem	2667	2776	5443	378	177	555	14,17%	6,38%	10,20%	
	Total AE ou région de Gao	12364	12804	25168	3722	1646	5368	30,10%	12,86%	21,33%	
Kidal	Kidal	668	581	1249	179	80	259	26,80%	13,77%	20,74%	
	Tessalit	660	639	1299	88	17	105	13,33%	2,66%	8,08%	
Total AE ou région de Kidal	13328	12201	25488	267	97	364	20,11%	7,95%	14,29%		

TAUX DE SCOLARISATION BRUT PAR REGION ET PAR SEXE AU SECOND CYCLE 01/02 (suite)

Académies	CAP	POPULATION SCOLARISABLE 13-15 ANS			EFFECTIFS CLASSIQUES-MEDERSAS			TBS avec Medersas		
		G	F	T	G	F	T	G	F	T
	Djélibougou	3261	2975	6236	3165	2402	5567	97,06%	80,74%	89,27%
	Banconi	5296	4830	10126	3040	2117	5157	57,40%	43,83%	50,93%
	Bozola	2715	2661	5376	2468	2408	4876	90,90%	90,49%	90,70%
	Hippodrome	2366	2319	4685	2655	2113	4768	112,21%	91,12%	101,77%
Bamako RG	Bamako Coura	1931	1962	3893	2367	2283	4650	122,58%	116,36%	119,45%
	Centre commercial	2093	2127	4220	2566	2284	4850	122,60%	107,38%	114,93%
	Lafabougou	4528	4214	8742	4528	4314	8842	100,00%	102,37%	101,14%
	Sébénikoro	3463	3222	6685	2364	1609	3973	68,26%	49,94%	59,43%
Total Bko RG		25653	24310	49963	23153	19530	42683	90,25%	80,34%	85,43%
	Kalaban-Coura	5132	4833	9965	5075	4073	9148	98,89%	84,27%	91,80%
Bamako RD	Torokorobougou	3421	3222	6643	2807	2244	5051	82,05%	69,65%	76,03%
	Faladié	6694	6967	13661	5033	3596	8629	75,19%	51,61%	63,17%
	Banankabougou	4136	4304	8440	3896	3234	7130	94,20%	75,14%	84,48%
Total Bko RD		19383	19326	38709	16811	13147	29958	86,73%	68,03%	77,39%
Total District de Bamako		45036	43636	88672	39964	32677	72641	88,74%	74,89%	81,92%
Total PAYS		380506	380921	771427	136989	77631	213620	35,74%	19,86%	27,89%

RATIOS ELEVES/MAITRES ET RATIOS ELEVES/SALLES DE CLASSE

PREMIER CYCLE (Public-Privé-Communautaire) 2001-2002

Académies	CAP	EFFECTIFS ELEVES	NOMBRE MAITRES	NUMERE DE SOC	RATIO ELEVE/MAITRE	RATIO ELEVE/SOC
Kayes	Kayes RD	12629	212	286	59,57	44,16
	Kayes RG	26521	428	345	61,96	76,87
	Kenieba	12233	160	145	76,46	84,37
	Nicoro	9211	166	142	55,49	64,87
	Yelimané	6782	94	123	72,15	55,14
Total Kayes		67376	1060	1041	63,56	64,72
Kita	Kita I	46284	573	676	80,77	68,47
	Kita II	20302	282	278	71,99	73,03
	Bafoulabé	7383	105	125	70,31	59,06
	Dienna	73969	960	1079	77,05	68,55
	Total Kita	141345	2020	2120	69,97	68,57
Total région de Kayes		21770	392	451	55,54	48,27
Koulikoro	Koulikoro	14814	232	325	63,85	45,58
	Baramba	20778	343	437	60,58	47,55
	Kolokani	14090	302	332	46,66	42,44
	Nara	71452	1269	1545	56,31	46,25
	Total Kkro	42056	623	642	67,51	65,51
Kati	Kati	46745	553	817	84,53	57,22
	Baguinéda	36467	576	662	63,31	55,09
	Dioïla					
	Fana					
	Total Kati	15148	202	229	74,99	66,15
Koulikoro	Kalaban-coro	140416	1954	2350	71,86	59,75
	Kangaba					
	Total Kati	21866	323	366	65,74	64,38
	Total région de Koulikoro					

PREMIER CYCLE (Public-Privé-Communautaire) 2001-2002 (suite)

Académies	CAP	EFFECTIFS ELEVES	NOMBRE MAITRES	NOMBRE DE SDC	RATIO ELEVEMAITR E	RATIO ELEVES/SDC
Sikasso	Sikasso I	38369	632	455	60,71	84,33
	Sikasso II	13134	226	217	58,12	60,53
	Kadiolo	18596	289	303	64,35	61,37
	Bougouni	18334	224	548	81,85	33,46
	Koumantou	19722	413	435	47,75	45,34
	Niema	13844	227	198	60,99	69,92
	Yanfollia	16611	193	180	90,77	38,63
	Kolondiéba	15868	143	163	110,97	43,24
	Total Sikasso	154478	2337	2933	66,10	52,31
	Koutiala	Koutiala	26525	440	199	60,28
M'Péssoba		11110	173	185	64,22	60,05
Yorosso		10217	179	156	57,08	52,39
Total Koutiala		47852	792	440	60,42	54,44
Total région de Sikasso	202330	3129	3832	64,66	52,80	
Ségou	Ségou	33662	570	446	59,06	75,48
	Markala	17725	377	388	47,02	45,68
	Barouéli	12615	226	223	55,82	56,57
	Niono	23154	468	460	49,47	50,33
	Macina	13398	303	345	44,22	38,83
Total Ségou	100554	1944	1862	51,73	54,00	
San	San	28693	486	440	59,04	65,21
	Bla	18513	305	312	60,70	59,34
	Tominian	15486	166	439	93,29	35,28
	Total San	62692	957	1191	65,51	52,64
Total région de Ségou	163246	2901	3053	56,27	53,47	

TBS et Ratios

PREMIER CYCLE (Public-Privé-Communautaire) 2001-2002 (suite)

Académies	CAP	EFFECTIFS ELEVES	NOMBRE MAITRES	NOMBRE DE SDC	RATIO	
					ELEVE/MATR E	RATIO ELEVES/SDC
	Mopti	22471	316	281	71,11	79,97
	Sévaré	7261	117	162	62,06	44,82
	Tanenkou	8903	117	138	76,09	64,51
	Djénne	2357	38	70	62,03	33,67
	Youwarou	40992	588	651	69,71	62,97
	Total Mopti	8949	141	202	63,47	44,30
	Douentza	18928	273	369	69,33	51,30
	Bandiagara	17913	261	313	68,63	57,23
	Koro	12729	347	207	38,68	61,49
	Bankass	58519	1022	1091	57,26	53,64
	Total Douentza	99811	1610	1742	61,91	57,12
	Total région de Mopti	10198	202	194	50,49	52,57
	Tombouctou	6668	131	194	43,27	29,22
	Diré	7802	150	194	52,01	40,22
	Goundam	7344	128	164	57,38	44,78
	Niafunké	4289	88	100	48,74	42,89
	Rharous	35301	699	846	50,50	41,73
	Total AE ou région de Tokou	17299	320	341	54,06	50,73
	Gao	8331	139	145	59,94	57,46
	Ansongo	4762	105	68	45,35	70,03
	Ménake	7269	158	195	46,01	37,28
	Bourem	37661	722	749	52,16	50,28
	Total AE ou région de Gao	1467	52	43	28,21	34,12
	Kidal	996	33	39	30,18	25,54
	Tessalit	2463	85	82	29,98	30,04
	Total AE ou région de Kidal					

PREMIER CYCLE (Public-Privé-Communautaire) 2001-2002 (suite)

Académies	CAP	EFFECTIFS ELEVES	NOMBRE MAITRES	NOMBRE DE SDC	RATIO ELEVE/MAITRE	RATIO ELEVE/SDC
	Djélibougou	15142	235	253	64,43	59,85
	Banconi	17921	304	323	58,95	55,48
	Bozola	23408	220	229	106,40	102,22
	Hippodrome	9970	194	178	51,39	56,01
	Bamako Coura	11637	188	178	61,90	65,38
	Centre commercial	10589	205	178	51,65	59,49
	Laflabougou	22061	465	318	47,44	69,37
	Sébénikoro	16058	250	186	64,23	86,33
	Total Bko RG	126786	2061	1843	61,52	68,79
	Kalaban-Coura	25490	513	519	49,69	49,11
	Torokorobougou	15754	305	324	51,65	48,62
	Faladié	27070	617	509	43,87	53,18
	Banankabougou	16389	373	355	43,94	46,17
	Total Bko RD	84703	1808	1707	46,85	49,62
	Total District de Bamako	211489	3869	3550	54,66	59,57
	Total PAYS	1105214	18258	19869	60,53	55,63

RATIOS ELEVES/MATRÉS ET RATIOS ELEVES/SALLES DE CLASSE

PREMIER CYCLE (Public) 2001-2002

Académies	CAP	EFFECTIFS ELEVES	NOMBRE MATRES	NOMBRE DE SDC	RATIO ELEVES/MATR E	RATIO ELEVES/SDC
Kayes	Kayes RD	11814	192	263	61,53	44,92
	Kayes RG	24760	385	302	64,31	81,99
	Kenieba	9850	85	78	115,88	126,28
	Niako	8443	151	132	55,91	63,96
	Yellmané	6782	94	123	72,15	55,14
Total Kayes	61649	907	898	67,97	68,65	
Kita	Kita I	36873	406	476	90,82	77,46
	Kita II		Kita II inclus dans Kita I			
	Batoulabé	19299	260	256	74,23	75,39
	Diema	7180	100	122	71,80	58,85
	Total Kita	63352	766	854	82,70	74,18
Total région de Kayes	125001	1673	1752	74,72	71,35	
Koulikoro	Koulikoro	16484	268	240	61,51	68,68
	Banamba	10679	130	175	82,15	61,02
	Kokokani	16097	214	242	76,22	66,52
	Nara	9116	172	133	53,00	68,54
	Total Kkro	52376	784	790	66,81	66,30
Kati	Kati	31905	379	384	84,18	83,09
	Baguinéda	35567	366	604	97,18	58,89
	Dioïla	27477	366	401	75,07	68,52
	Fana		Fana inclus dans Dioïla			
	Kalaban coro		Kalaban coro inclus dans Baguinéda			
Total Kati	106712	1242	1533	85,92	69,61	
Total région de Koulikoro	159088	2026	2323	76,52	69,48	

PREMIER CYCLE (Public) 2001-2002 (suite)

Académies	CAP	EFFECTIFS ELÈVES	NOMBRE MAÎTRES	NOMBRE DE SDC	RATIO ELEVÉ/MAÎTR F	RATIO ELEVÉ/SDC
Sikasso	Sikasso I	29309	437	271	67,07	108,15
	Sikasso II	9304	146	138	63,73	67,42
	Kadiolo	13181	128	162	102,98	81,36
	Bougouni	17578	205	231	85,75	76,10
	Koumantou	12035	159	181	75,69	66,49
	Nièna	9146	118	118	77,51	77,51
	Yanfollia	16145	163	230	99,05	70,20
	Kolondiéba	8479	137	134	61,89	63,28
	Total Sikasso	115177	1493	1465	77,14	78,62
	Koutiala	Koutiala	21118	320	384	65,99
M'Pessoba		8423	124	150	67,93	56,15
Yorosso		8937	144	160	62,06	55,86
Total Koutiala		38478	588	694	65,44	55,44
Total région de Sikasso		153655	2081	2159	73,84	71,17
Ségou	Ségou	28599	454	329	62,99	86,93
	Markala	12989	185	195	70,21	66,61
	Barouéli	8062	105	103	76,78	78,27
	Niono	11963	204	157	58,64	76,20
	Macina	5852	127	114	46,08	51,33
	Total Ségou	67465	1075	898	62,76	75,13
San	San	21572	310	303	69,59	71,19
	Bla	13895	184	190	75,52	73,13
	Tominián	8110	96	231	84,48	35,11
	Total San	43577	590	724	73,86	60,19
Total région de Ségou		111042	1665	1622	66,69	63,45

PREMIER CYCLE (Public) 2001-2002 (suite)

Académies	CAP	EFFECTIFS ELEVES	NOMBRE MATTRES	NOMBRE DE SDC	RATIO	
					ELEVE/MATRI E	ELEVE/SDC
	Mopti	21579	284	260	75,98	83,00
	Sévaré	Sévaré inclus dans Mopti				
	Tenenkou	6991	111	153	62,98	45,69
	Djénné	8318	112	123	74,27	67,63
	Youwarou	2357	38	70	62,03	33,67
	Total Mopti	39245	545	606	72,01	64,76
	Douentza	6741	95	139	70,96	48,50
	Bandiagara	15765	228	294	69,14	53,62
	Koro	13301	159	212	83,65	62,74
	Bankass	10365	130	151	79,73	68,64
	Total Douentza	46172	612	796	75,44	58,01
	Total région de Mopti	85417	1157	1402	73,83	60,93
	Tombouctou	8670	141	127	61,49	68,27
	Diré	5668	112	170	50,61	33,34
	Goundam	6416	128	156	50,13	41,13
	Nialunke	6670	118	154	56,53	43,31
	Rharous	4161	86	98	48,38	42,46
	Total AE ou région de Tbtou	31585	585	705	53,99	44,80
	Gao	15390	282	305	54,57	50,46
	Ansongo	7803	133	135	58,67	57,80
	Ménaka	4762	105	68	45,35	70,03
	Bourém	6418	141	172	45,52	37,31
	Total AE ou région de Gao	34373	661	680	52,00	50,55
	Kidal	1466	52	43	28,19	34,09
	Tessalit	917	27	33	33,96	27,79
	Total AE ou région de Kidal	2383	79	76	30,16	31,38

PREMIER CYCLE (Public) 2001-2002 (suite)

Académies	CAP	EFFECTIFS ELEVES	NOMBRE MAITRES	NOMBRE DE SDC	RATIO ELEVES/MAITR E	RATIO ELEVES/SDC	
Bamako RG	Djélibougou	9062	110	99	82,38	91,54	
	Banconi	10106	100	108	101,06	93,57	
	Bozola	19305	128	127	150,82	152,01	
	Hippodrome	7840	124	107	63,23	73,27	
	Bamako Coura	10054	155	137	64,86	73,39	
	Centre commercial	9855	187	161	52,70	61,21	
	Lafiabougou	16198	258	182	62,78	89,00	
	Sébénikoro	11358	126	100	90,86	113,58	
	Total Bko RG		93778	1187	1021	79,00	91,85
	Bamako RD	Kalaban-Coura	10837	138	84	78,53	129,01
Torokorobougou		8096	115	87	70,40	93,06	
Faladié		12433	233	128	53,36	97,13	
Barankabougou		10093	170	117	59,37	86,26	
Total Bko RD			41459	656	416	63,20	99,66
Total District de Bamako			135237	1843	1437	73,38	94,11
Total PAYS		837781	11770	12156	71,18	68,92	

LES TBI

TAUX BRUT D'INSCRIPTION PAR REGION ET PAR SEXE AU PREMIER CYCLE:01/02

ACADEMIES	CAP	EFFORTIFS 1ère A			Redoublants en 1ère A			Nouveaux inscrits en 1ère A			POPULATION 7 ANS			T.B.I (Classique)		
		G	F	T	G	F	T	G	F	T	G	F	T	G	F	T
Kayes	Kayes RD	1671	1114	2785	163	155	318	1508	959	2467	3024	3148	6172	49,87%	30,46%	39,87%
	Kayes RG	2465	1961	4426	297	199	496	2168	1762	3930	2980	3102	6082	72,75%	56,30%	64,62%
	Kantéba	2024	1411	3435	807	176	982	1217	1236	2453	2699	2798	5497	45,09%	44,17%	44,62%
Yelmama	Nioro	1468	793	2261	90	72	162	1378	721	2099	2971	3167	6138	46,38%	22,77%	34,20%
	Yelmama	785	504	1289	23	29	52	762	475	1237	2132	2459	4665	35,74%	19,52%	27,10%
Total Kayes		8413	5783	14196	1380	630	2010	7033	5153	12166	13806	14446	28454	50,84%	35,16%	42,83%
Kita	Kita I	5516	4263	9779	572	469	1041	4944	3794	8738	5295	5467	10762	83,37%	69,40%	81,19%
	Kita II															
	Kitakouba	2475	2173	4648	156	106	262	2919	2072	4991	3026	3187	6213	76,64%	65,01%	70,67%
Total Kita		1147	745	1892	629	144	773	6066	6552	14878	11085	11672	22767	75,04%	56,13%	65,35%
	Total région de Kayes	17661	12884	20815	2011	804	2813	14705	11705	27044	24901	26320	61221	81,68%	64,47%	82,64%
Koulikoro	Koulikoro	1827	1444	3271	44	44	88	1400	1400	2800	3006	3055	6061	58,58%	45,83%	52,15%
	Banamba	1974	1157	3131	74	212	286	1083	1083	2166	2859	2871	5730	64,18%	37,72%	50,92%
	Kohkoni	1809	1346	3155	402	1470	1872	1345	940	2285	3538	3742	7280	43,75%	31,16%	37,28%
	Nara	1747	1244	2991	868	602	1470	6489	4589	11078	12977	12945	25522	42,38%	28,68%	36,42%
	Total Kiro	7357	5191	12548	1402	225	632	4189	2673	8861	3430	3514	6944	122,10%	76,07%	98,80%
Kati	Kati	4395	2898	7293	407	225	632	4189	2673	6861	3430	3514	6944	50,37%	37,33%	43,77%
	Baguindé	4586	3554	8140	572	507	1079	4014	3047	7061	7969	8163	16132	55,82%	38,16%	46,90%
	Droila	4427	3058	7485	757	471	1208	3690	2585	6275	6610	6770	13380			
	Total Kati	1601	1172	2773	145	99	244	1458	1073	2829	1531	1568	3099	95,10%	66,43%	81,61%
Total région de Koulikoro		15209	10680	25889	1861	1302	3163	13346	8978	22726	19540	20015	39655	68,31%	46,88%	57,46%
	Total région de Koulikoro	22556	15871	38427	2729	1984	4833	19837	13397	33804	32147	32960	65077	81,78%	62,38%	81,84%

TAUX BRUT D'INSCRIPTION PAR REGION ET PAR SEXE AU PREMIER CYCLE:01/02 (suite)

ACADEMIES	CAP	EFFECTIFS 1ère A						Recrutés en 1ère A						Nouveaux inscrits en 1ère A						POPULATION 7 ANS						T.B.I. (Classique)			
		G		F		T		G		F		T		G		F		T		G		F		T		G	F	T	
Sikasso	Sikasso I	3669	3081	6750	306	274	580	3363	2807	6170	4957	5116	10075	67,84%	54,85%	61,24%													
	Sikasso II	1387	953	2337	173	132	305	1214	818	2032	3031	3129	6160	40,05%	26,14%	32,99%													
	Kadifolo	1781	1288	3064	201	153	354	1360	1130	2710	2517	2620	5137	62,77%	43,13%	52,75%													
	Bougourou	1617	1236	2853	154	111	265	1463	1125	2588	3061	3173	6234	47,79%	35,46%	41,51%													
	Kouniantou	1232	1032	2264	109	82	191	1123	950	2073	3645	3734	7379	30,81%	25,44%	26,06%													
	Nièna	1347	982	2329	95	52	147	1202	930	2182	6077	6052	12129	20,60%	15,37%	17,98%													
	Yamboula	1454	1254	2708	215	198	413	1239	1056	2295	3187	3251	6438	38,88%	32,48%	35,65%													
	Kolonodéba	1736	1608	3344	49	36	85	1687	1572	3259	2703	2905	5606	62,41%	54,11%	58,11%													
	Total Sikasso	14223	11426	25649	1302	1038	2340	13021	10386	23309	29178	29982	59160	44,28%	34,65%	39,40%													
	Koulikata	Koulikata	2737	1894	4631	250	173	423	2487	1721	4208	3908	3970	7876	63,67%	43,35%	53,43%												
MPéssoba		1214	672	1886	140	66	206	1074	606	1680	3028	3202	6230	35,47%	18,93%	26,97%													
Yorosso		1079	623	1702	193	83	276	888	540	1426	2768	2824	5582	32,01%	19,12%	25,50%													
Total Koulikata	5030	3189	8219	583	322	905	4447	2867	7314	9702	8956	18698	45,84%	28,68%	37,13%														
Ségou	Total région de Sikasso	13253	14615	33868	1885	1340	3245	17383	13266	30623	38886	39279	78663	44,87%	33,16%	38,89%													
	Ségou	2751	2392	5073	143	122	265	2608	2200	4808	4353	4530	8883	59,91%	49,57%	54,13%													
	Markala	2255	1716	3971	453	233	682	1796	1483	3279	4789	4953	9712	37,74%	29,94%	33,76%													
	Barouéli	1466	1015	2481	30	17	47	1436	998	2434	2959	3080	6039	48,53%	32,40%	40,30%													
	Niono	2190	1554	3744	72	49	121	2118	1505	3623	4400	4579	8979	48,14%	32,87%	40,35%													
	Macina	1275	865	2140	32	25	57	1243	840	2083	3096	3223	6319	40,15%	26,06%	32,96%													
	Total Ségou	9937	7472	17409	736	446	1182	9201	7028	16227	19567	20365	39932	47,02%	34,50%	40,64%													
	San	3694	2878	6572	345	291	636	3349	2587	5936	4759	4759	9518	70,37%	54,36%	62,37%													
	Bia	2046	1460	3506	156	134	290	1830	1326	3216	3865	4023	7888	48,90%	32,96%	40,77%													
	Tomitan	2140	1503	3643	182	137	318	1958	1366	3324	3175	3214	6389	61,67%	42,50%	52,03%													
Total San	7880	5641	13721	683	562	1245	7197	5279	12476	11799	11996	23795	61,00%	44,01%	52,43%														
Total région de Ségou	37817	33313	81130	1419	1009	2427	18398	12385	26788	31386	32381	63727	52,18%	38,92%	46,18%														

TAUX BRUT D'INSCRIPTION PAR REGION ET PAR SEXE AU PREMIER CYCLE:01/02 (suite)

ACADEMIES	CAP	EFFECTIFS Taire A			Redoublants en Taire A			Nouveaux inscrits en Taire A			POPULATION 7 ANS			T.B.I (Classique)		
		G	F	T	G	F	T	G	F	T	G	F	T	G	F	T
Mopti	Mopti	2127	1929	4056	287	254	541	1840	1875	3515	4549	4735	9284	40,45%	35,37%	37,86%
	Sévaré															
	Tenerikou	904	740	1644	92	73	165	812	867	1479	2208	2298	4506	36,78%	29,03%	32,82%
	Djénné	1177	1045	2222	33	28	61	1144	1017	2161	2781	2894	5675	41,14%	36,14%	38,06%
Total Mopti	Yolwerou	481	414	895	38	22	60	443	392	835	1492	1552	3044	28,69%	25,26%	27,43%
	Total Mopti	4689	4128	8817	450	377	827	4239	3751	7990	11030	11479	22509	38,43%	32,68%	35,50%
	Douentza	1361	1214	2575	199	171	370	1162	1043	2205	2880	2790	5670	43,36%	37,38%	40,31%
	Bandagara	2884	2387	5241	356	293	649	2526	2064	4592	4117	4285	8402	81,40%	48,17%	64,65%
Douentza	Koro	2653	2372	5025	218	184	402	2435	2188	4623	4840	5038	9878	50,31%	43,43%	46,80%
	Bankass	2360	2112	4472	186	174	360	2174	1938	4112	3590	3737	7327	60,58%	51,86%	56,12%
	Total Douentza	9258	8055	17313	959	822	1781	8299	7233	15532	15227	15860	31077	54,50%	45,63%	49,98%
	Total Région de Mopti	18947	12468	26130	1409	1199	2608	12534	10984	23522	26267	27028	53665	47,76%	40,19%	43,90%
Tombouctou	Tombouctou	1339	1167	2508	279	286	565	1080	881	1941	1109	1155	2284	85,58%	76,26%	86,73%
	Diré	874	896	1770	180	170	350	694	728	1420	1305	1358	2663	53,18%	53,48%	53,32%
	Gourdaïr	1308	1081	2389	300	186	486	1008	895	1903	2074	2159	4233	48,60%	41,45%	44,96%
	Niandraké	1669	1342	3011	182	172	354	1487	1170	2657	1942	2021	3963	78,57%	57,88%	67,05%
Total AE ou région de Mopti	Eharous	867	777	1644	198	209	407	689	588	1237	1041	1083	2124	64,27%	52,45%	58,24%
	Total AE ou région de Mopti	5057	5263	11320	1139	1023	2162	4918	4240	9158	7477	7778	15247	65,53%	54,53%	60,08%
	Gao	2912	2503	5415	651	549	1200	2261	1954	4215	3318	3454	6772	68,14%	58,57%	62,24%
	Ansongo	1168	1066	2224	453	338	791	715	718	1433	1625	1651	3278	44,00%	43,49%	43,74%
Gao	Ménaka	926	865	1591	414	222	636	512	443	955	1074	1118	2192	47,87%	39,62%	43,57%
	Bourem	1021	864	1885	205	138	343	816	726	1542	1655	1723	3378	49,31%	42,14%	45,65%
	Total AE ou région de Gao	6027	5068	11115	1723	1247	2970	4304	3841	8145	7072	7888	15618	58,18%	48,24%	52,15%
	Kidal	287	166	453	50	48	96	237	120	357	414	360	774	57,25%	33,33%	48,12%
Total AE ou région de Kidal	Tossaji	210	126	336	13	2	15	197	124	321	408	396	804	48,28%	31,31%	39,93%
	Total AE ou région de Kidal	487	292	789	63	48	111	434	244	678	822	756	1578	52,88%	32,28%	42,37%

TAUX BRUT D'INSCRIPTION PAR REGION ET PAR SEXE AU SECOND CYCLE:01/02

ACADEMIES	CAP	EFFECTIFS 7e A			Réguliers en 7e A			Nouveaux inscrits en 7e A			POPULATION 13 ANS			T.B.I (Classique)		
		G	F	T	G	F	T	G	F	T	G	F	T	G	F	T
Kayes	Kayes RD	447	86	533	73	23	96	374	63	437	2008	2090	4098	18,63%	3,01%	10,66%
	Kayes RG	1663	957	2620	265	164	429	1398	793	2191	1979	2080	4039	70,64%	38,50%	54,25%
	Konidba	279	82	361	88	26	114	191	56	247	1793	1858	3651	10,65%	3,01%	6,77%
Total Kayes	Nioro	290	159	449	58	35	93	232	124	356	1973	2103	4076	11,76%	5,90%	8,73%
	Yellimané	182	29	211	47	7	54	135	22	157	1416	1616	3032	9,53%	1,38%	5,19%
		2861	1313	4174	531	255	786	2330	1058	3388	9169	9727	18996	25,41%	10,88%	17,93%
Kita	Kita I	1244	435	1679	274	98	372	970	337	1307	3515	3630	7145	27,60%	9,28%	18,29%
	Kita II															
	Bafoulabé	854	262	1116	184	42	226	670	220	890	2010	2117	4127	33,33%	10,39%	21,57%
Total Kita	Diama	373	74	447	48	9	57	325	85	390	842	2004	3848	17,84%	3,24%	10,14%
		2471	771	3242	608	149	655	1965	622	2587	7367	7751	16118	26,87%	8,02%	17,11%
	Total région de Kayes	5332	2084	7416	1037	404	1441	4295	1890	6975	16638	17478	34034	28,87%	8,81%	17,57%
Koulikoro	Koulikoro	1033	623	1656	306	195	501	727	428	1155	1862	1892	3754	39,04%	22,62%	30,77%
	Bamamba	393	101	494	79	24	103	314	77	391	1772	1779	3551	17,72%	4,33%	11,01%
	Kolokani	698	325	1023	138	64	202	590	261	821	2192	2318	4510	25,55%	11,26%	18,20%
	Nara	421	158	679	54	7	61	367	151	518	1966	2030	3996	18,67%	7,44%	12,96%
Total Kita		2545	1207	3752	577	290	867	1988	917	2885	7792	8019	16811	25,28%	11,44%	18,25%
	Kati	2289	1203	3492	645	355	1000	1644	848	2492	2125	2177	4302	77,38%	38,95%	57,93%
	Baguinéda	1895	1069	2964	475	314	789	1420	755	2175	4837	5057	9994	28,76%	14,93%	21,76%
Kati	Dioula	1210	567	1777	153	105	258	1057	462	1519	4084	4194	8288	26,82%	11,02%	18,33%
	Fana															
	Kalaban-coro															
Total Kati	Kengaba	902	381	1283	133	54	187	769	327	1096	948	971	1919	81,12%	33,89%	57,11%
		6298	3220	9518	1408	828	2234	4890	2392	7282	12104	12399	24503	40,40%	19,28%	28,72%
Total région de Koulikoro		9841	4427	14268	1983	1118	3103	8858	3308	10165	14896	20416	40314	34,47%	16,21%	28,27%

Fana est inclus dans Dioula

Kalaban-coro est inclus dans Baguinéda

TAUX BRUT D'INSCRIPTION PAR REGION ET PAR SEXE AU SECOND CYCLE:01/02 (suite)

ACADEMIES	CAP	EFFECTIFS 7è A						Redoublants en 7è A						Nouveaux inscrits en 7è A						POPULATION 13 ANS						T.B.I (Classeique)					
		G		F		T		G		F		T		G		F		T		G		F		T		G		F		T	
Sikasso	Sikasso I	1952	1231	3183	297	226	523	1655	1005	2660	3414	3525	6939	46,46%	28,51%	38,33%															
	Sikasso II	421	206	626	34	30	64	387	175	562	2067	2155	4242	16,54%	8,12%	13,25%															
	Kadiolo	788	301	1089	197	136	333	591	166	756	1734	1805	3539	34,08%	9,14%	21,36%															
	Bougouri	947	480	1427	276	142	418	671	338	1009	2108	2186	4294	31,83%	15,46%	23,50%															
	Kourmantou	956	381	1337	351	115	466	605	266	871	2510	2571	5081	24,10%	10,35%	17,14%															
	Nièna	625	287	922	122	72	194	503	225	728	4185	4168	8353	12,02%	5,40%	8,72%															
Koutiala	Yanfollia	943	437	1380	199	96	295	744	341	1085	2195	2239	4434	33,90%	15,23%	24,47%															
	Kolondléba	637	285	922	87	54	141	540	231	771	1862	2001	3863	29,00%	11,54%	19,96%															
	Total Sikasso	7269	3617	10886	1573	871	2444	5696	2746	8442	20695	20650	40745	28,35%	13,30%	20,72%															
	Koutiala	336	753	2089	227	153	380	1109	600	1709	2690	2734	5424	41,23%	21,95%	31,51%															
	M'Pésoba	236	94	330	8	4	12	228	90	318	2086	2206	4292	10,83%	4,06%	7,41%															
	Yorooso	344	155	499	65	30	95	279	125	404	1906	1945	3851	14,64%	6,43%	10,49%															
Ségou	Total Koutiala	1916	1002	2918	300	167	467	1616	815	2431	6692	6865	13557	24,18%	11,84%	17,92%															
	Total région de Sikasso	9183	4619	13804	1673	1038	2711	7312	3561	10873	26777	27535	54312	27,31%	12,93%	20,18%															
	Ségou	2147	1506	3653	396	287	683	1751	1219	2970	2815	2930	5745	62,20%	41,60%	51,70%															
	Markala	860	520	1380	144	117	261	716	403	1119	3077	3203	6280	23,27%	12,58%	17,82%															
	Barcouéli	288	135	423	88	40	128	210	95	305	1914	1992	3906	10,87%	4,77%	7,81%															
	Nipno	951	575	1526	234	158	392	717	417	1134	2845	2961	5806	25,20%	14,08%	19,53%															
San	Macina	370	191	561	73	49	122	297	142	439	2002	2084	4086	14,84%	6,81%	10,74%															
	Total Ségou	4626	2927	7553	935	651	1586	3691	2276	5967	12653	13170	25823	29,17%	17,28%	23,11%															
	San	1098	560	1658	95	55	150	1003	505	1508	3077	3077	6154	32,60%	16,41%	24,50%															
	Bia	891	416	1307	141	110	251	750	306	1056	2500	2602	5102	30,00%	11,76%	20,70%															
	Tominián	691	274	965	65	35	100	626	239	865	2053	2078	4131	30,49%	11,50%	20,94%															
	Total San	2680	1250	3930	301	200	501	2379	1060	3429	7630	7757	15387	31,15%	13,54%	22,29%															
Total région de Ségou	7306	4177	11483	1236	651	2087	6070	3326	9396	20293	20927	41210	29,93%	15,89%	22,80%																

TAUX BRUT D'INSCRIPTION PAR RÉGION GÉNÉRALE REGION DE KIDISSI (Mali)

ACADEMIES	CAP	EFFECTIFS REA							Niveau inscrit de l'élève							POPULATION (ANS)							TAUX BRUT D'INSCRIPTION			
		G	F	Ø	Ø	F1	T1	G T	F1	T1	Ø	F1	T1	Ø	F1	T1	Ø	F1	T1	G	F	Ø				
886.01	Modèle	1094	725	1819	126	1312	1038	1958	613	1581	109540	359644	301518	38392	10,9%	30,50%										
887.92	Modèle	212	95	307	127	6	33	885	89	100274	301233	338284	368251	15,00%	8,93%											
888.03	Modèle	307	157	464	131	41	42	148	148	101422	31553	31616	3169	15,70%	9,03%											
889.04	Modèle	60	29	89	14	11	25	46	18	64	1833	867	1708	5,52%	2,09%											
890.05	Modèle	1873	1006	2679	198	140	338	4475	998	102941	3159	3411	12574	23,95%	18,51%											
891.06	Modèle	244	131	375	50	28	78	194	103	101297	31556	31556	3065	12,96%	6,61%											
892.07	Modèle	807	393	1200	68	105	266	544	288	932	2239	2363	4682	28,01%	12,04%											
893.08	Modèle	648	317	965	55	51	106	503	296	658	2703	2813	5516	21,34%	10,45%											
894.09	Modèle	318	113	431	10	10	20	308	103	411	2005	2067	4092	15,36%	1,94%											
895.10	Modèle	2017	954	2871	278	194	472	1739	760	2499	8504	8851	17355	20,45%	14,40%											
896.11	Modèle	368	91	459	73	39	112	295	52	347	567	590	1157	32,03%	9,81%											
897.12	Modèle	186	113	299	29	25	54	157	86	245	667	694	1361	22,54%	12,89%											
898.13	Modèle	176	79	255	17	11	28	159	68	227	1080	1104	2194	13,00%	5,18%											
899.14	Modèle	216	84	300	37	12	49	179	72	251	993	1033	2029	19,03%	8,47%											
900.15	Modèle	124	54	178	31	18	49	93	36	129	532	554	1086	17,48%	6,30%											
Total AE ou région de Kidiss		19770	421	1481	187	105	292	883	316	1199	3819	3975	7784	33,12%	7,98%											
Gao		854	596	1450	141	69	210	713	527	1240	1437	1495	2933	49,62%	35,23%											
Ansongo		381	211	592	92	59	151	289	152	441	704	715	1419	41,05%	21,26%											
Ménaka		145	47	192	66	25	91	79	22	101	465	484	949	16,99%	4,55%											
Bourem		224	111	333	31	28	59	191	83	274	717	746	1463	26,64%	11,13%											
Total AE ou région de Gao		1807	865	2867	330	181	511	1272	784	3056	3323	3441	6764	35,28%	22,78%											
Kidiss		85	33	118	20	13	33	65	20	85	191	166	357	34,03%	12,05%											
Tessalit		27	5	32	8	0	8	19	5	24	189	183	372	10,05%	2,73%											
Total AE ou région de Kidiss		112	38	450	28	13	41	84	25	109	380	340	729	22,11%	7,16%											

Données 01-02

SCS/MENED

TAUX BRUT D'INSCRIPTION PAR REGION ET PAR SEXE AU SECOND CYCLE:01/02 (suite)

ACADEMIES	CAP	EFFECTIFS 7è A						Redoublants en 7è A						Nouveaux inscrits en 7è A						POPULATION 19 ANS						T.B.I (Classique)					
		G		F		T		G		F		T		G		F		T		G		F		T		G		F		T	
Bamako RG	Djélibougou	1087	926	2013	307	204	511	780	722	1502	1069	975	2044	72,97%	74,05%	73,48%															
	Bancrohi	1129	854	1983	352	311	663	777	543	1320	1736	1584	3320	44,76%	34,28%	39,76%															
	Bozola	936	966	1902	190	174	364	746	792	1538	890	873	1763	83,82%	90,72%	87,24%															
	Hippodrome	749	721	1470	139	145	285	610	575	1185	776	760	1536	78,61%	75,68%	77,15%															
	Bamako Coura	870	889	1759	203	176	379	667	713	1380	633	643	1276	105,37%	110,99%	108,15%															
Bamako RD	Carline commerciale	980	854	1834	208	161	369	752	696	1450	1485	1382	2867	60,84%	62,08%	61,49%															
	Lafabougou	1334	1184	2518	429	326	755	905	858	1763	1485	1382	2867	69,43%	67,34%	68,42%															
	Sébénikoro	691	525	1216	88	58	146	603	467	1070	1136	1057	2193	53,08%	44,18%	48,79%															
	Total Bko RG	7766	6824	14590	1916	1556	3472	5840	5368	11208	8411	7971	16382	69,43%	67,34%	68,42%															
	Kalaban-Coura	2019	1605	3624	595	533	1128	1424	1132	2556	1682	1584	3266	84,66%	71,46%	78,28%															
Total Bko RD	Torokorougou	1049	1068	2117	535	512	1047	514	546	1060	1122	1056	2178	45,81%	51,70%	48,67%															
	Fatadié	1713	1311	3024	367	279	646	1346	1032	2378	2195	2284	4479	61,32%	45,18%	53,09%															
	Banankeougou	1215	1119	2334	280	232	512	935	887	1822	356	1412	2768	68,95%	62,82%	65,82%															
	Total Bko RD	5996	5153	11149	1777	1556	3333	4219	3597	7816	6355	6338	12693	66,39%	56,77%	61,59%															
	Total District de Bamako	13762	12077	25839	3693	3112	6805	10059	9965	20024	14766	14307	29073	68,12%	62,86%	65,48%															
Total PAYS		30590	30768	61358	10343	7176	18519	49047	23592	53639	126443	123692	244135	33,26%	19,07%	26,07%															