

MINISTERE DELEGUE CHARGE DU PLAN

DIRECTION NATIONALE DE LA
STATISTIQUE ET DE L'INFORMATIQUE

**INDICE HARMONISE
DES PRIX A LA CONSOMMATION (I.H.P.C.)
POUR LES PAYS MEMBRES DE L'U.E.M.O.A.
BAMAKO – Novembre 2002**

AVERTISSEMENT

La Direction Nationale de la Statistique et de l'Informatique (DNSI) a le plaisir de mettre à la disposition des utilisateurs l'Indice Harmonisé des Prix à la Consommation (IHPC). Cet indice est harmonisé car la méthodologie utilisée pour sa production est identique dans les sept pays membres de l'Union Economique et Monétaire Ouest Africaine (UEMOA). Ainsi cet indice a été adopté comme instrument de mesure de l'évolution des prix au sein des pays de l'UEMOA.

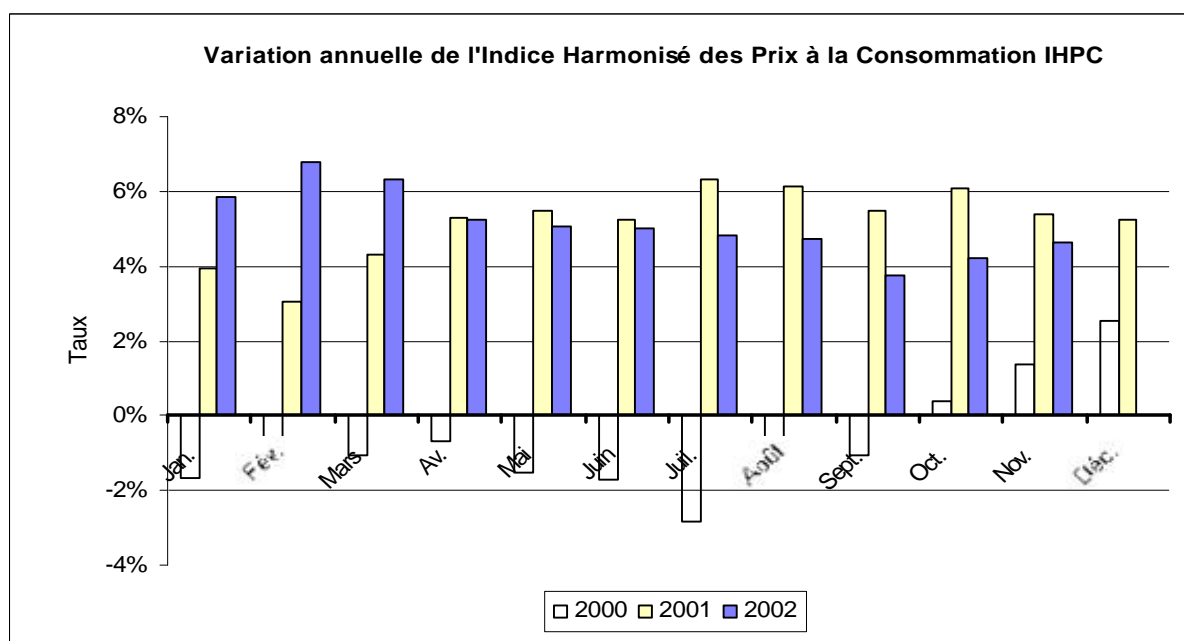
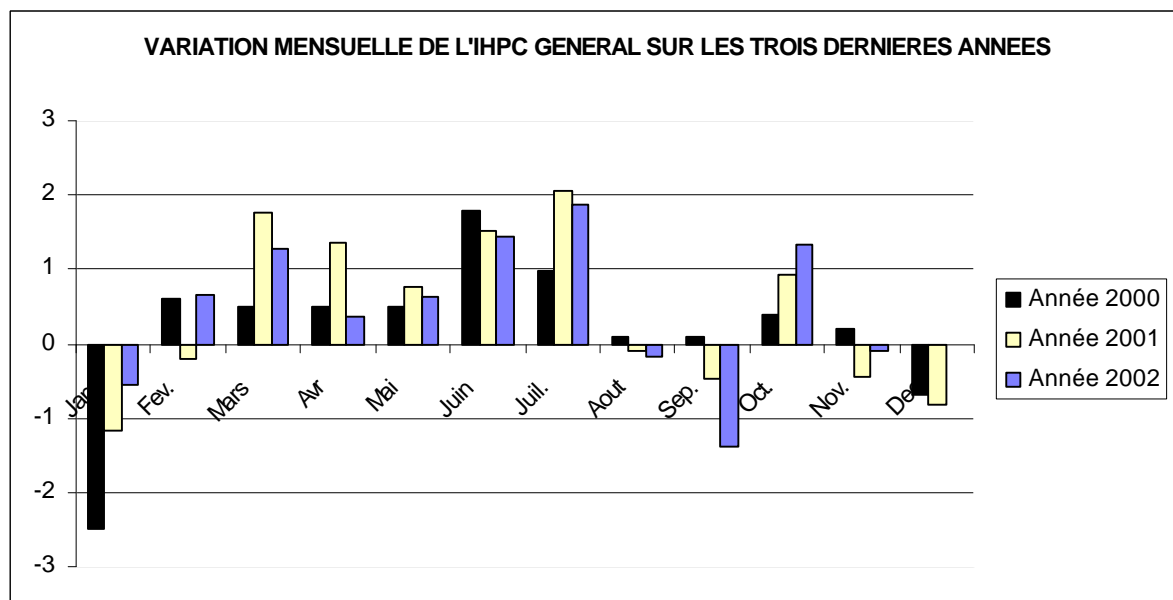
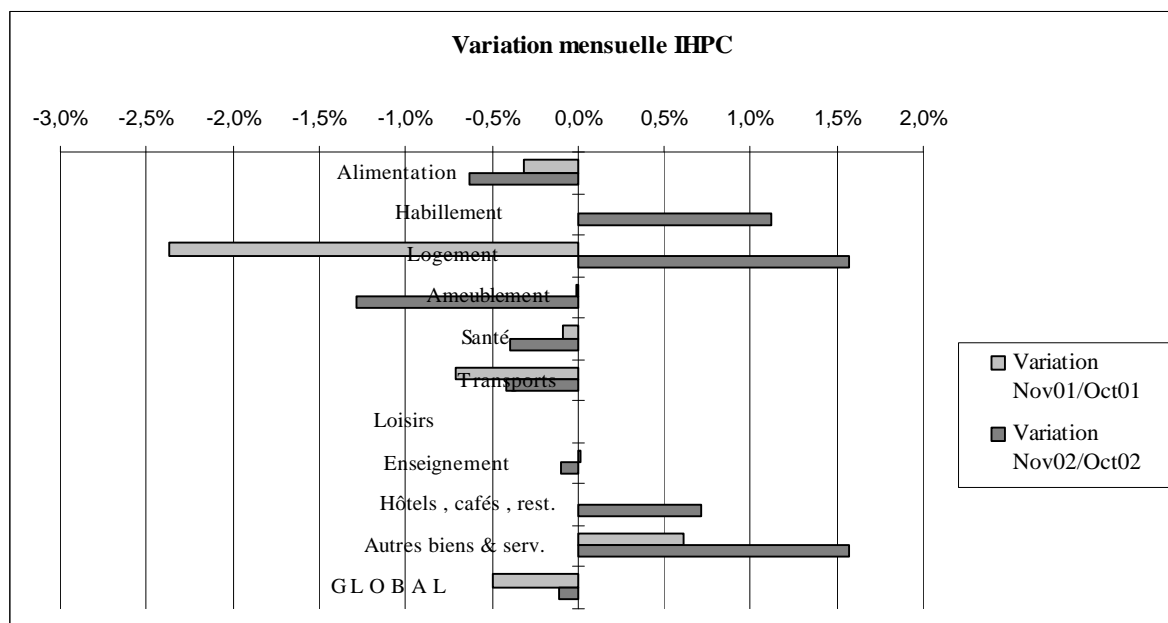
La période de base de l'IHPC est 1996 et les pondérations proviennent d'enquête sur les dépenses de plus de 1000 ménages effectuée en 1996. La population de référence de l'IHPC est l'ensemble des ménages résidant dans le District de Bamako. Le panier de la ménagère comprend 321 variétés suivies dans 402 points de vente.

L'IHPC est un indice de Laspeyres calculé par le logiciel CHAPO (Calcul Harmonisé des Prix par Ordinateur), en utilisant le principe d'agrégations successives du niveau le plus fin (variété) au niveau le plus élevé (fonction).

Mois de : Novembre 2002

(Base 100 : année 1996)

	Pondération	Indices pour les mois de :					Variations (en %)		
		nov.-01	août.-02	sept.-02	oct.-02	nov.-02	du dernier mois	des derniers mois	des 12 derniers mois
INDICE DE BAMAKO	10 000	109,3	114,5	112,9	114,4	114,3	-0,1	-0,1	4,6
01- Produits alimentaires, boissons, et tabacs dont :	5 001	107,9	115,1	111,9	114,8	114,1	-0,6	-0,9	5,7
- Céréales non transformées	1 802	106,3	119,2	114,7	116,8	115,4	-1,3	-3,2	8,6
- Poissons et autres produits frais de la pêche	128	126,3	130,2	151,6	167,0	159,6	-4,4	22,6	26,4
- Sel, épices sauces et autres produits alimentaires	264	115,6	110,5	110,2	109,9	108,5	-1,3	-1,9	-6,2
- Légumes frais	345	122,8	111,7	81,9	114,1	119,4	4,7	6,9	-2,7
- Fruits frais	82	97,4	111,0	112,6	101,7	108,7	6,9	-2,1	11,6
- Huiles	150	110,1	125,5	117,7	114,2	111,9	-2,1	-10,9	1,7
- Autres matières grasses	89	95,2	121,6	126,2	119,1	104,4	-12,3	-14,1	9,7
- Cigarettes locales	23	114,4	114,4	114,4	112,4	112,4	0,0	-1,8	-1,8
- Cigarettes importées	131	86,4	86,4	86,4	80,9	80,9	0,0	-6,3	-6,3
02- Articles d'habillement et articles chaussants dont :	529	110,9	108,6	107,9	108,3	109,5	1,1	0,8	-1,3
- Vêtements de dessus hommes	109	114,8	113,3	111,9	114,2	117,9	3,3	4,1	2,8
03- Logement eau électricité gaz et autres combustibles dont :	1 169	112,4	118,8	118,6	119,4	121,2	1,6	2,0	7,8
- Autres combustibles	239	78,9	79,2	76,0	78,1	77,0	-1,3	-2,7	-2,4
04- Ameublement, équipements ménagers Entretien courant	702	106,4	111,1	111,1	111,0	109,6	-1,3	-1,4	3,0
05- Santé	204	103,4	109,5	110,9	111,6	111,1	-0,4	1,5	7,4
06- Transports	1 091	113,9	117,7	117,6	118,7	118,2	-0,4	0,5	3,8
07- Loisirs, spectacles et culture	386	99,6	102,0	102,9	102,8	102,8	0,0	0,8	3,2
08- Enseignement	165	113,7	112,1	113,0	112,6	112,5	-0,1	0,3	-1,1
09- Hôtels, cafés, restaurants	200	109,7	111,1	111,1	111,1	111,9	0,7	0,7	2,0
10- Autres biens et services	553	115,0	115,4	115,2	113,7	115,5	1,6	0,1	0,4



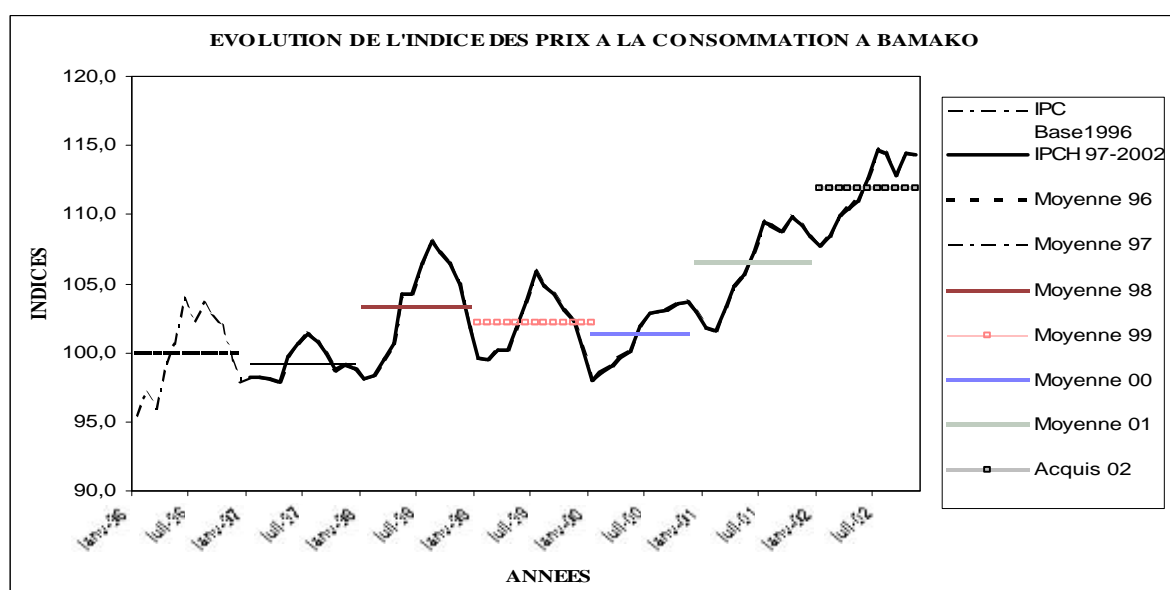
**Commentaire de l'indice harmonisé
des prix à la consommation des ménages
(I.H.P.C.), pour les pays de L'U.E.M.O.A. :
BAMAKO - Novembre 2002**

Evolution d'ensemble

Au mois de novembre 2002, le niveau de l'indice des prix à la consommation des ménages à Bamako s'est situé à **114,3**. L'évolution mensuelle des prix est de **-0,1%** par rapport au mois d'octobre 2002 ; par rapport au mois d'août 2002, les prix ont baissé de **0,1%**. En un an (novembre 2002 par rapport à novembre 2001), les prix ont augmenté de **4,6%**. La baisse au niveau de l'indice par rapport au mois précédant est essentiellement due :

- aux céréales non transformées **-1,3%** ; les prix au kilo du riz RM40, du maïs et du fonio ont baissé;
- à la viande **-1,6%** ;
- aux poissons et autres produits frais de la pêche **-4,4%**
- aux sels, épices, sauces etc. **-1,3%**;
- aux carburants et lubrifiants **-1,2%**.

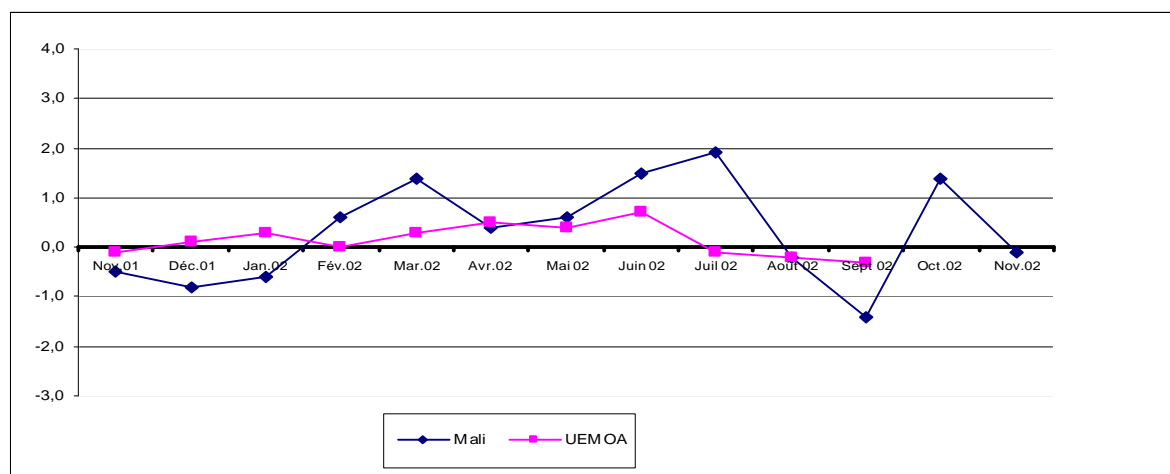
L'indicateur de convergence du mois de novembre 2002 est de **5,1%** pour le Mali et de **3,3%** au mois de septembre 2002 pour l'UEMOA. L'indicateur a une légère tendance à la baisse.



Variation mensuelle des indices des prix du Mali et de l'UEMOA

	MOIS	Nov.01	Déc.01	Jan.02	Fév.02	Mar.02	Avr.02	Mai 02	Juin 02	Juil 02	Août 02	Sept 02	Oct.02	Nov.02
Taux d'Inflation	Mali	-0,5	-0,8	-0,6	0,6	1,4	0,4	0,6	1,5	1,9	-0,2	-1,4	1,4	-0,1
	UEMOA	-0,1	0,1	0,3	0,6 *	0,3	0,5	0,4	0,7	-0,1	-0,2	-0,3

* : Estimation UEMOA



Evolution de l'IHPC et l'inflation en glissement annuel dans les pays de l'UEMOA

Année 2002

	Benin		Burkina Faso		Côte d'Ivoire		Mali		Niger		Sénégal		Togo		UEMOA	
	Indice	Inflation	Indice	Inflation	Indice	Inflation	Indice	Inflation	Indice	Inflation	Indice	Inflation	Indice	Inflation	Indice	Inflation
Mars	120,3	2,4	112,4	0,7	120,0	3,4	109,9	6,3	114,3	3,4	109,6	4,1	115,8	4,3	115,6	3,6
Avril	122,1	2,7	113,2	2,6	120,4	3,3	110,3	5,2	115,0	2,1	109,6	4,3	118,0	5,0	116,2	3,7
Mai	121,8	0,7	115,1	2,6	120,6	2,2	111,0	5,1	117,3	3,7	109,4	4,4	119,7	5,3	116,,6	3,1
Juin	123,8	2,9	116,8	2,3	121,9	2,7	112,6	5,0	119,5	4,2	108,5	2,0	119,1	4,3	117,5	3,0
Juillet	126,2	4,6	116,2	1,7	120,6	1,9	114,7	4,8	119,0	2,4	109,6	1,8	116,8	0,4	117,4	2,3
Août	122,9	2,8	117,6	2,7	120,5	1,9	114,5	4,8	117,9	1,9	110,7	1,1	115,2	-0,4	117,2	1,9
Sept.	121,0	1,6	114,8	3,1	120,6	2,6	112,9	3,8	116,4	0,5	111,8	2,1	113,7	1,3	116,8	2,2

Variation annuelle (moyenne 12 mois) du taux d'inflation de Nov. 2001 à Nov. 2002 (%)

MOIS		Nov.01	Déc.01	Jan.02	Fév.02	Mar.02	Avr.02	Mai 02	Juin 02	Juil 02	Août 02	Sept 02	Oct.02	Nov.02
Taux d'Inflation	Mali	4,9	5,2	5,3	5,6	5,8	5,8	5,8	5,7	5,6	5,5	5,3	5,2	5,1
	UEMOA	4,0	4,2	3,8	4,1*	4,1	4,1	4,0	3,9	3,7	3,5	3,3

* Estimation UEMOA

EVOLUTION DES INDICES DES PRIX A LA CONSOMMATION DES MENAGES DES REGIONS ET DU MALI

ANNEES: 2000,2001 et 2002

BASE 100: 1996

REGIONS	années	janv	févr	mars	avr	mai	juin	juil	août	sept	oct	nov	déc
KAYES	2000	104,1	104,0	105,0	108,2	104,8	114,6	106,5	107,5	100,8	100,1	99,8	100,6
	2001	101,4	99,8	102,1	102,0	104,3	103,6	110,3	105,7	105,4	106,6	106,4	107,0
	2002	107,3	105,9	104,3	102,8	107,8	110,5	110,4
SIKASSO	2000	110,5	108,9	108,4	110,9	107,3	108,5	108,6	113,5	106,7	104,4	109,3	105,0
	2001	111,2	112,6	113,6	112,5	113,9	114,2	117,9	119,0	117,8	117,8	118,9	117,0
	2002
SEGOU	2000	104,3	101,0	105,1	94,2	104,0	104,5	105,1	106,6	105,3	111,6	105,8	103,2
	2001	104,4	106,3	108,0	109,0	110,7	111,8	115,1	118,0	115,6	106,0	110,7	106,5
	2002	111,3	111,5	116,7	114,9	119,4	119,1	121,4
MOPTI	2000	99,8	97,6	96,8	97,2	97,3	101,3	102,7	101,8	102,0	102,9	102,9	102,9
	2001	102,4	102,9	103,4	107,2	108,5	109,4	112,3	111,5	113,4	111,9	109,6	100,4
	2002	108,0	110,9	108,9	110,7	113,8	115,8	118,0
GAO	2000	92,6	91,8	90,9	89,3	101,4	92,5	102,7	101,7	102,6	84,8	106,7	108,2
	2001	95,6	94,2	99,5	102,1	101,7	101,3	103,9	104,3	105,8	105,0	104,5	100,8
	2002	103,4	104,0	102,1	104,6	104,3	104,9	105,6
BAMAKO	2000	98,0	98,6	99,1	99,6	100,1	101,9	102,9	103,0	103,1	103,5	103,7	103,0
	2001	101,8	101,6	103,4	104,8	105,6	107,2	109,4	109,3	108,8	109,8	109,3	108,4
	2002	107,8	108,5	109,9	110,3	111,0	112,6	114,7	114,5	112,9	114,4	114,3	...
NATIONAL	2000	99,7	99,4	100,1	99,4	101,0	102,7	103,6	104,1	103,4	103,6	104,2	103,3
	2001	102,5	102,6	104,4	105,7	106,7	107,3	110,6	110,8	110,3	109,7	109,8	108,2
	2002

Direction Nationale
de la Statistique et de l'Informatique
BP : 12 ; Tel: 222 24 55 / 222 48 73 Bamako

Les responsables

Madame Sidibé Fatoumata DICKO
Madame Konaré Kadidia DAOU

Informaticiens

Monsieur Fagaye SISSOKO
Monsieur Mahamadou BAGAYOKO
Monsieur Moriba DOUMBIA