

=====oOo=====

DIRECTION NATIONALE DE LA STATISTIQUE
ET DE L'INFORMATIQUE

**INDICE HARMONISE
DES PRIX A LA CONSOMMATION (I.H.P.C.)
POUR LES PAYS MEMBRES DE L'U.E.M.O.A.
BAMAKO - JUILLET 2000**

AVERTISSEMENT

La Direction Nationale de la Statistique et de l'Informatique (DNSI) a le plaisir de mettre à la disposition des utilisateurs l'Indice Harmonisé des Prix à la Consommation (IHPC). Cet indice est harmonisé car la méthodologie utilisée pour sa production est identique dans les sept pays membres de l'Union Economique et Monétaire Ouest Africaine (UEMOA). Ainsi cet indice a été adopté comme instrument de mesure de l'évolution des prix au sein des pays de l'UEMOA.

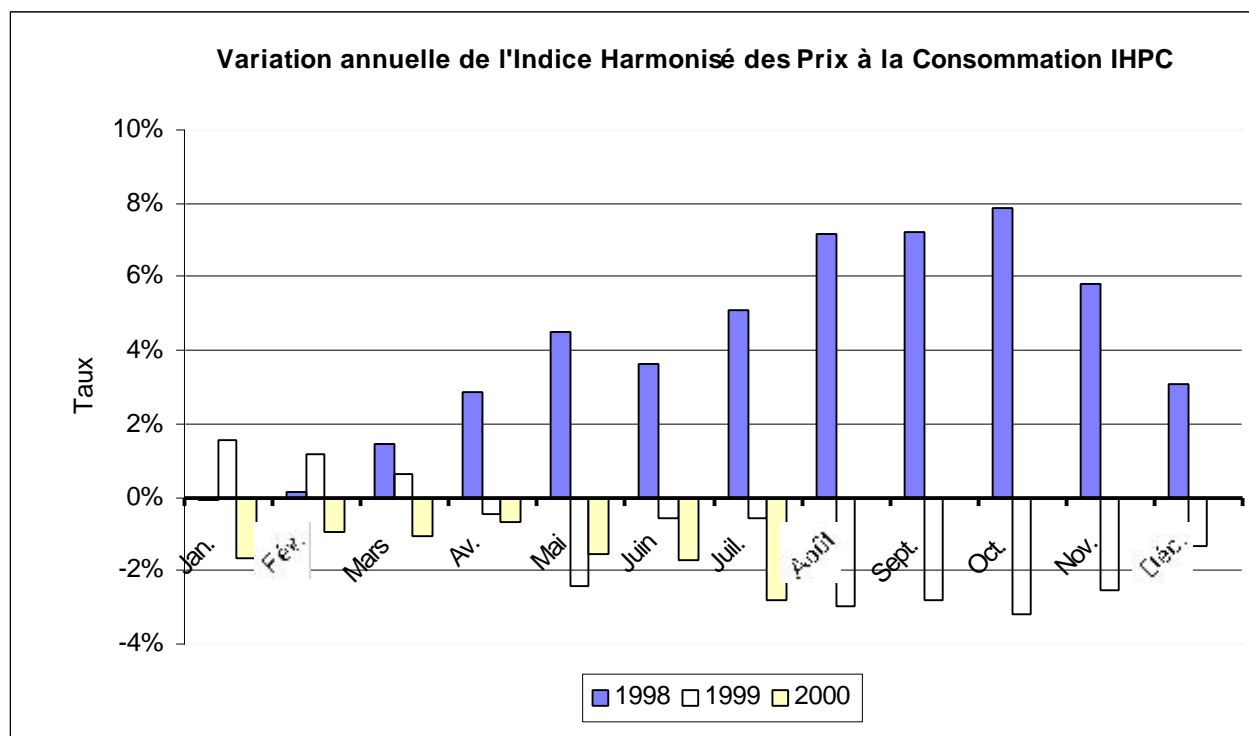
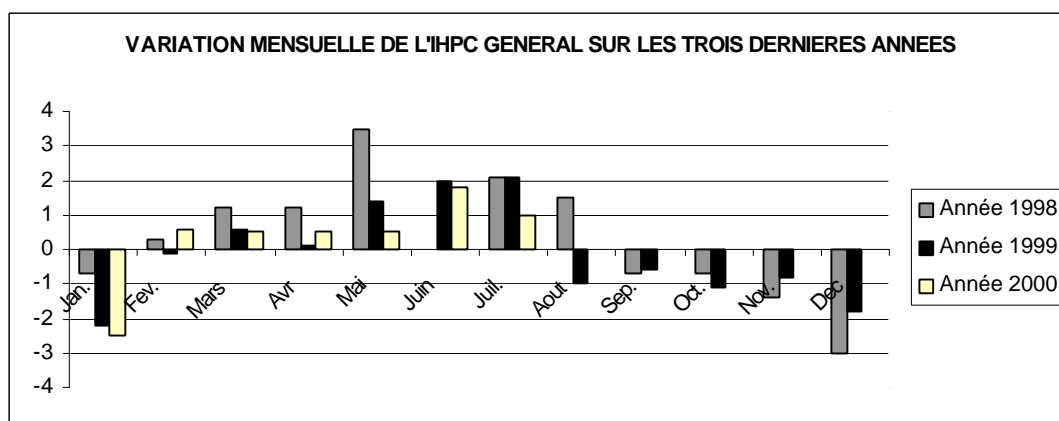
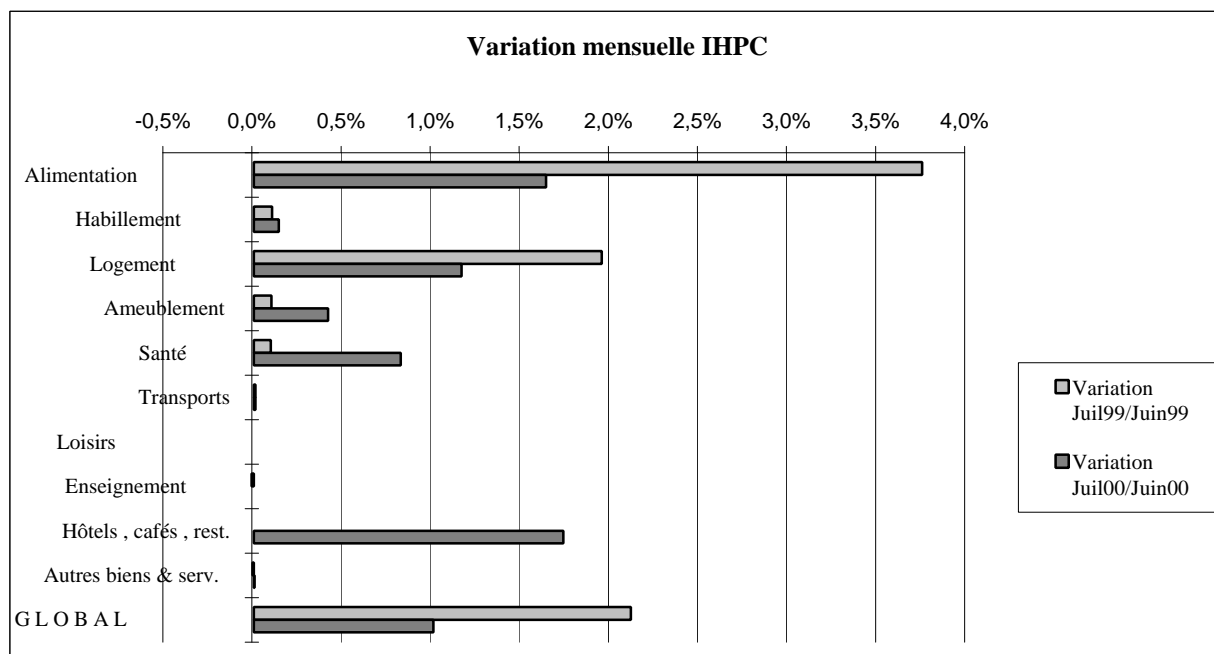
La période de base de l'IHPC est 1996 et les pondérations proviennent d'enquête sur les dépenses de plus de 1000 ménages effectuée en 1996. La population de référence de l'IHPC est l'ensemble des ménages résidant dans le District de Bamako. Le panier de la ménagère comprend 321 variétés suivies dans 402 points de vente.

L'IHPC est un indice de Laspeyres calculé par le logiciel CHAPO (Calcul Harmonisé des Prix par Ordinateur), en utilisant le principe d'agrégations successives du niveau le plus fin (variété) au niveau le plus élevé (fonction).

Mois de : Juil 2000

(Base 100 : année 1996)

	Pondération	Indices pour les mois de :					Variations (en %)		
		juil.-99	avr.-00	mai.-00	juin.-00	juil.-00	du dernier mois	des derniers mois	des 12 derniers mois
INDICE DE BAMAKO	10 000	105,9	99,6	100,1	101,9	102,9	1,0	3,3	-2,8
01- Produits alimentaires, boissons, et tabacs dont :	5 001	108,0	92,2	93,3	96,5	98,1	1,6	6,4	-9,2
- Céréales non transformées	1 802	100,4	81,6	83,6	83,7	86,7	3,6	6,3	-13,7
- Poissons et autres produits frais de la pêche	128	123,1	126,6	130,1	128,6	128,1	-0,4	1,2	4,0
- Sel, épices sauces et autres produits alimentaires	264	103,7	100,9	103,0	101,7	103,2	1,5	2,3	-0,4
- Légumes frais	345	158,7	71,9	82,1	121,8	119,4	-1,9	66,1	-24,7
- Fruits frais	82	90,4	95,9	75,0	68,2	79,0	15,7	-17,7	-12,7
- Huiles	150	141,7	117,3	115,0	117,4	115,5	-1,6	-1,5	-18,5
- Autres matières grasses	89	117,2	95,0	91,6	90,9	95,7	5,4	0,8	-18,3
- Cigarettes locales	23	115,7	115,7	115,7	115,7	115,7	0,0	0,0	0,0
- Cigarettes importées	131	89,5	89,9	89,9	89,9	89,9	0,0	0,0	0,6
02- Articles d'habillement et articles chaussants dont :	529	108,4	103,5	103,9	104,4	104,6	0,1	1,0	-3,5
- Vêtements de dessus hommes	109	113,9	111,5	111,9	114,0	113,7	-0,2	2,0	-0,2
03- Logement eau électricité gaz et autres combustibles dont :	1 169	101,0	102,2	102,3	103,1	104,3	1,2	2,0	3,3
- Autres combustibles	239	61,7	65,8	63,4	66,4	70,1	5,7	6,5	13,5
04- Ameublement, équipements ménagers Entretien courant	702	105,1	108,3	108,7	109,2	109,6	0,4	1,2	4,3
05- Santé	204	109,3	102,2	101,7	101,4	102,2	0,8	0,1	-6,5
06- Transports	1 091	100,0	114,4	113,9	113,9	113,9	0,0	-0,4	13,9
07- Loisirs, spectacles et culture	386	100,4	99,1	99,1	99,0	99,0	0,0	-0,1	-1,4
08- Enseignement	165	103,6	104,4	104,4	104,4	104,4	0,0	0,0	0,7
09- Hôtels, cafés, restaurants	200	102,2	102,8	102,7	104,1	105,9	1,7	3,0	3,6
10- Autres biens et services	553	111,6	113,6	113,2	113,2	113,2	0,0	-0,4	1,4

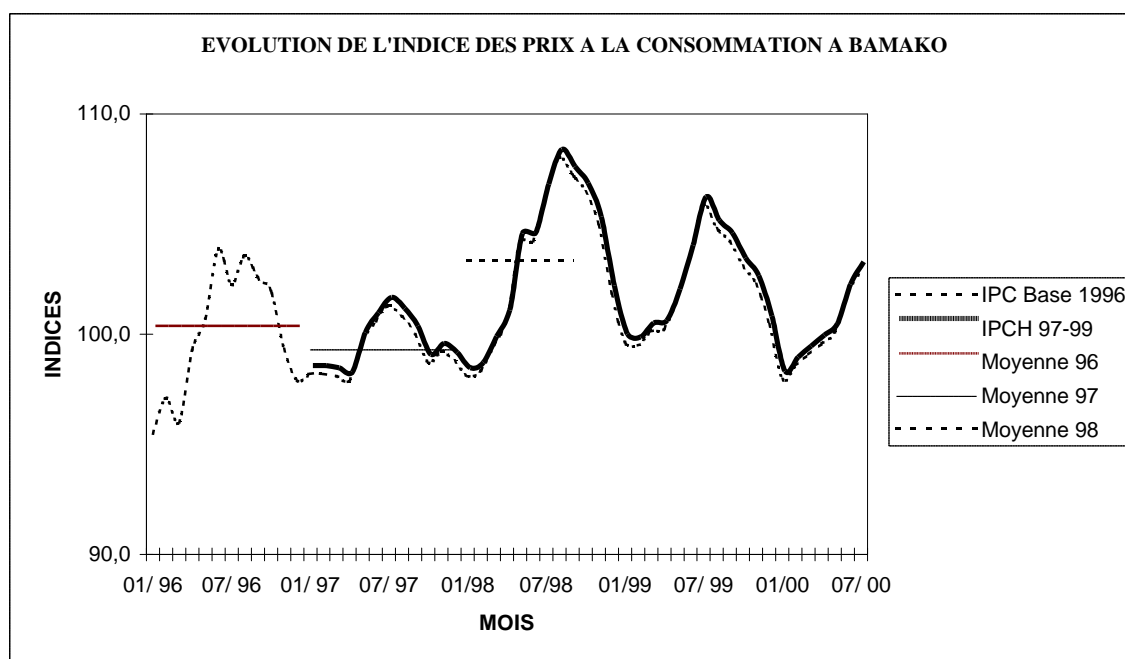


**Commentaire de l'indice harmonisé
des prix à la consommation des ménages
(I.H.P.C.), pour les pays de L'U.E.M.O.A. :
BAMAKO - Juillet 2000**

Evolution d'ensemble

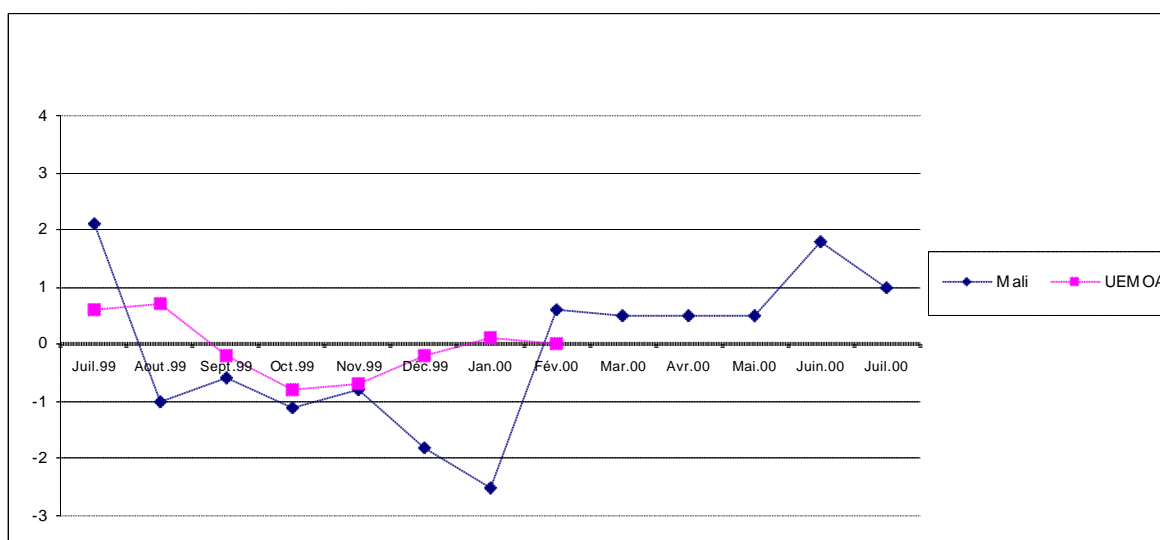
Au mois de **Juillet 2000**, le niveau de l'indice des prix à la consommation des ménages à Bamako est **102,9**. L'évolution mensuelle des prix est de **1,0 %** par rapport au mois de Juin 2000 ; ils ont augmenté de **5 %** entre Janvier et Juillet 2000. En un an (Juillet 2000 par rapport à Juillet 1999), les prix ont baissé de **2,8 %**.

La hausse des prix au mois de Juillet est due au phénomène saisonnier (période de l'hivernage) ; les prix des fruits frais ont augmenté (**15,7 %**), ainsi que ceux des céréales (**3,6 %**) principalement le prix du kilogramme de riz (**5,5 %**). Les prix du bois et charbon de bois ont également augmenté. Le taux d'inflation annuel moyen est de **-2,0 %** et est inférieur à l'objectif communautaire **3 %**.



Variation mensuelle des Indices des prix du Mali et de l'UEMOA

	MOIS	Juil.99	Aout.99	Sept.99	Oct.99	Nov.99	Déc.99	Jan.00	Fév.00	Mar.00	Avr.00	Mai.00	Juin.00	Juil.00
Taux d'Inflation	Mali	2,1	-1,0	-0,6	-1,1	-0,8	-1,8	-2,5	0,6	0,5	0,5	0,5	1,8	1,0
	UEMOA	0,6	0,7	-0,2	-0,8	-0,7	-0,2	0,1	0,0					



Evolution de l'IHPC et l'inflation en glissement annuel dans les pays de l'UEMOA

	Bénin		Burkina		Côte d'Ivoire		Mali		Niger		Sénégal		Togo	
	Indice	Inflation	Indice	Inflation	Indice	Inflation	Indice	Inflation	Indice	Inflation	Indice	Inflation	Indice	Inflation
Décembre	108,5	-3,3	105,9	0,7	109,0	1,6	100,5	-1,4	105,4	-1,9	103,9	0,5	108,7	4,5
Janvier	108,7	0,2	105,1	0,4	109,4	0,4	98,0	-1,7	105,1	0,3	103,7	0,6	112,4	3,4
Février	109,7	0,9	104,8	-0,3	109,4	0,0	98,6	-0,9	104,8	-0,3	103,5	-0,2	112,4	0,0

Variation annuelle (Moyenne 12 mois) du taux d'inflation de juillet 99 à juillet 2000 (%)

MOIS		Juil.99	Aout.99	Sep.99	Oct.99	Nov.99	Déc.99	Jan.00	Fév.00	Mar.00	Avr.00	Mai.00	Juin.00	Juil.00
Taux d'Inflation	Mali	2,5	1,6	0,8	-0,1	-0,8	-1,2	-1,4	-1,6	-1,7	-1,7	-1,7	-1,7	-2,0
	UEMOA	1,1	0,7	0,5	0,4	0,3	0,2	0,1	0,1

INDICE NATIONAL DES PRIX A LA CONSOMMATION DES MENAGES MOIS DE AVRIL 1998

	Pondérations en %	Indices pour les mois de				Variations (en %) au cours	
		Janvier 1998	Février 1998	Mars 1998	Avril 1998	du dernier mois	des 3 derniers mois
Kayes	3,7	106,0	105,8	104,3	105,0	0,7	-0,9
Sikasso	6,5	97,0	97,7	99,2	99,4	0,2	2,5
Segou	11,6	97,2	95,9	102,1	103,4	1,3	6,4
Mopti	6,9	99,6	97,6	99,0	100,9	1,9	1,3
Gao	4,0	95,0	93,7	93,4	96,6	3,5	1,7
Bamako	67,3	98,1	98,3	99,5	100,7	1,2	2,7
INDICE NATIONAL	100,0	98,2	98,1	99,7	100,9	1,3	2,8

COMMENTAIRE DE L'INDICE NATIONAL

L'indice national des prix à la consommation des ménages s'est situé au niveau de 100,9 pour le mois d'Avril 1998 soit une hausse de 1,3% par rapport à son niveau du mois de Mars 1998. Par rapport il y a trois mois (Janvier 1998), la hausse est de 2,8%. L'indice minimum est enregistré dans la région de Gao et le maximum dans la région de Kayes.

Direction Nationale
de la Statistique et de l'Informatique
BP : 12 ; Tel: 22 24 55 / 22 48 73 Bamako

Les responsables
Madame Sidibé Fatoumata DICKO
Madame Konaré Kadidia DAOU
Informaticiens
Monsieur Fagaye SISSOKO
Monsieur Mahamadou BAGAYOKO
Monsieur Mamadou KONATE