


L'INDICE HARMONISE DES PRIX A LA CONSOMMATION



BULLETIN "PRIX"

MOIS DE SEPTEMBRE 1998 BAMAKO

DIRECTION NATIONALE DE LA STATISTIQUE ET DE L'INFORMATIQUE

DATE DE PUBLICATION : 15 OCTOBRE 1998

DIRECTION NATIONALE DE LA STATISTIQUE
ET DE L'INFORMATIQUE

INDICE HARMONISE
DES PRIX A LA CONSOMMATION (I.H.P.C.)
POUR LES PAYS MEMBRES DE L'U.E.M.O.A.
BAMAKO - SEPTEMBRE 1998

AVERTISSEMENT

La Direction Nationale de la Statistique et de l'Informatique (DNSI) a le plaisir de mettre à la disposition des utilisateurs le nouvel Indice Harmonisé des Prix à la Consommation (IHPC) pour le District de Bamako.

Ce nouvel indice est techniquement mieux élaboré que le précédent, dont la base datait de 1987, grâce à l'utilisation d'une nomenclature internationale et récente, des pondérations actualisées (datant de 1996, après les changements de comportement des consommateurs depuis la dévaluation du Franc CFA), d'une collecte des prix améliorée (davantage de relevés dans un plus grand nombre de points de vente, des achats pour certains produits, etc.) et de plus de contrôles à l'aide d'un nouveau logiciel. Cet indice est dit harmonisé car le même instrument de mesure de l'évolution des prix a été mis en place dans les sept pays membres de l'U.E.M.O.A.

Une note méthodologique décrit brièvement cet indice harmonisé en page 4 et des informations supplémentaires sont disponibles auprès de la DNSI.

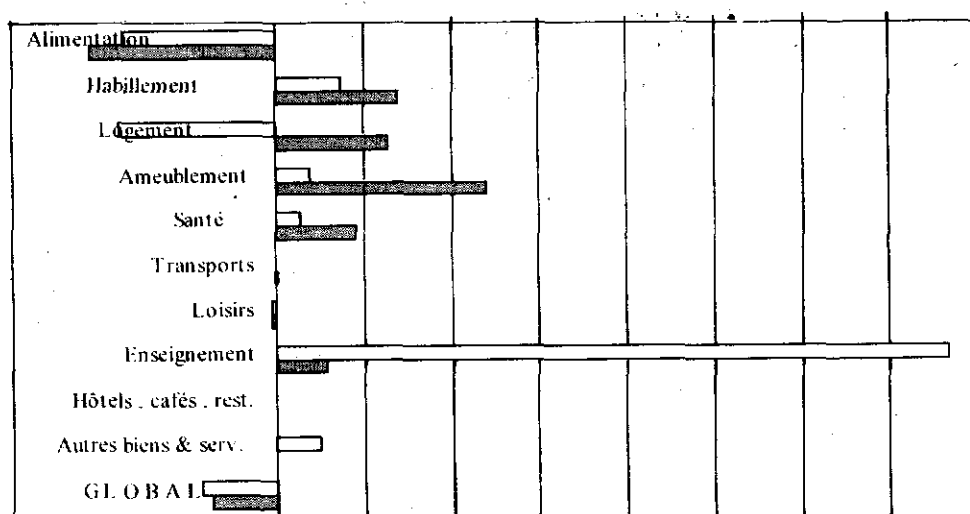
Mois de : Septembre 1998

(Base 100 : année 1996)

	Pondé- ration	Indices pour les mois de :					Variations (en %)		
		sept. 97	jun.-98	jul.-98	août 98	sept. 98	du dernier mois	des 3 derniers mois	des 12 derniers mois
01- Produits alimentaires, boissons, et tabacs	5 001	98,6	106,0	110,6	113,7	111,3	-2,1	5,0	12,9
dont :									
- Céréales non transformées	1 802	88,9	97,6	103,1	121,3	120,0	-1,1	22,9	35,0
- Poissons et autres produits de la pêche séchés	153	123,9	129,1	131,5	131,2	151,2	15,2	17,2	22,0
- Sel, épices sauces et autres produits alimentaires	264	102,2	100,4	104,3	103,7	103,0	-0,7	2,6	0,8
- Légumes frais	345	89,4	139,6	167,0	105,6	77,4	-26,7	-44,6	-13,5
- Fruits frais	82	91,9	89,3	92,4	111,9	105,3	-5,9	17,9	14,6
- Huiles	150	107,4	105,7	106,3	107,1	104,4	-2,5	-1,3	-2,8
- Autres matières grasses	89	124,7	124,0	126,7	125,2	122,0	-2,6	-1,6	-2,2
- Cigarettes locales	23	118,8	114,5	116,6	116,6	116,6	0,0	1,8	-1,9
- Cigarettes importées	131	81,5	94,5	94,5	96,0	94,6	-1,5	0,1	16,1
02- Articles d'habillement et articles chaussants	529	107,9	105,3	104,8	104,6	106,0	1,4	0,7	-1,7
dont :									
- Vêtements de dessus hommes	109	118,7	115,2	113,3	114,6	116,7	1,8	1,5	-1,7
03- Logement eau électricité gaz et autres combustibles	1 169	97,5	98,7	98,2	97,7	99,0	1,3	0,3	1,5
dont :									
- Autres combustibles	239	82,0	80,2	76,5	74,6	76,9	3,1	-4,2	-6,3
04- Ameublement, équipements ménagers	702	101,5	101,8	101,7	102,4	104,9	2,4	3,0	3,3
Entretien courant									
05- Santé	204	102,5	103,4	102,7	102,0	103,0	0,9	-0,4	0,5
06- Transports	1 091	100,2	100,0	100,0	100,0	100,0	0,0	0,0	-0,2
07- Loisirs, spectacles et culture	386	99,5	102,8	102,8	102,8	102,8	0,0	0,0	3,3
08- Enseignement	165	101,3	104,4	104,4	104,4	105,0	0,6	0,6	3,7
09- Hôtels, cafés, restaurants	200	98,3	99,0	99,0	99,2	99,2	0,0	0,2	0,9
10- Autres biens et services	553	107,2	113,8	113,9	114,5	114,5	0,0	0,6	6,9
INDICE DE BAMAKO	10 000	100,0	104,2	106,4	108,0	107,2	-0,7	2,9	7,3

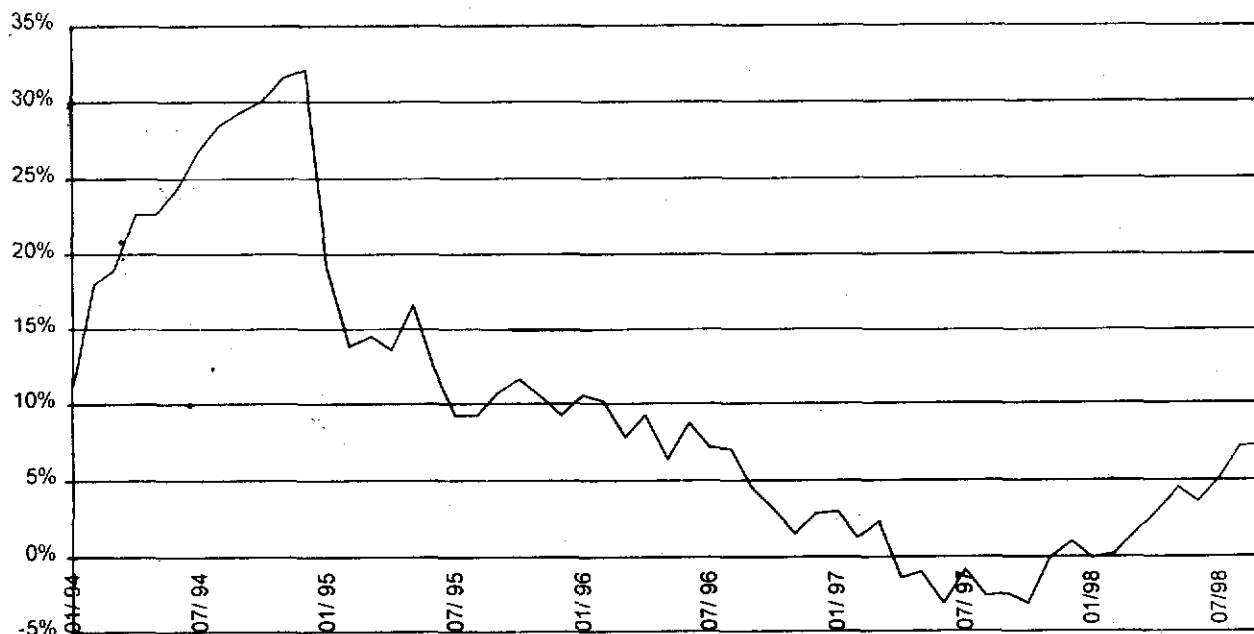
Variation mensuelle IHPC

-3,0% -2,0% -1,0% 0,0% 1,0% 2,0% 3,0% 4,0% 5,0% 6,0% 7,0% 8,0%



□ Variation Sept. 97 / Août 97
▨ Variation Sept. 98 / Août 98

Variations annuelles



**Commentaire de l'indice harmonisé
des prix à la consommation des ménages
(I.H.P.C.), pour les pays de L'U.E.M.O.A. :
BAMAKO - Septembre 1998**

Evolution d'ensemble

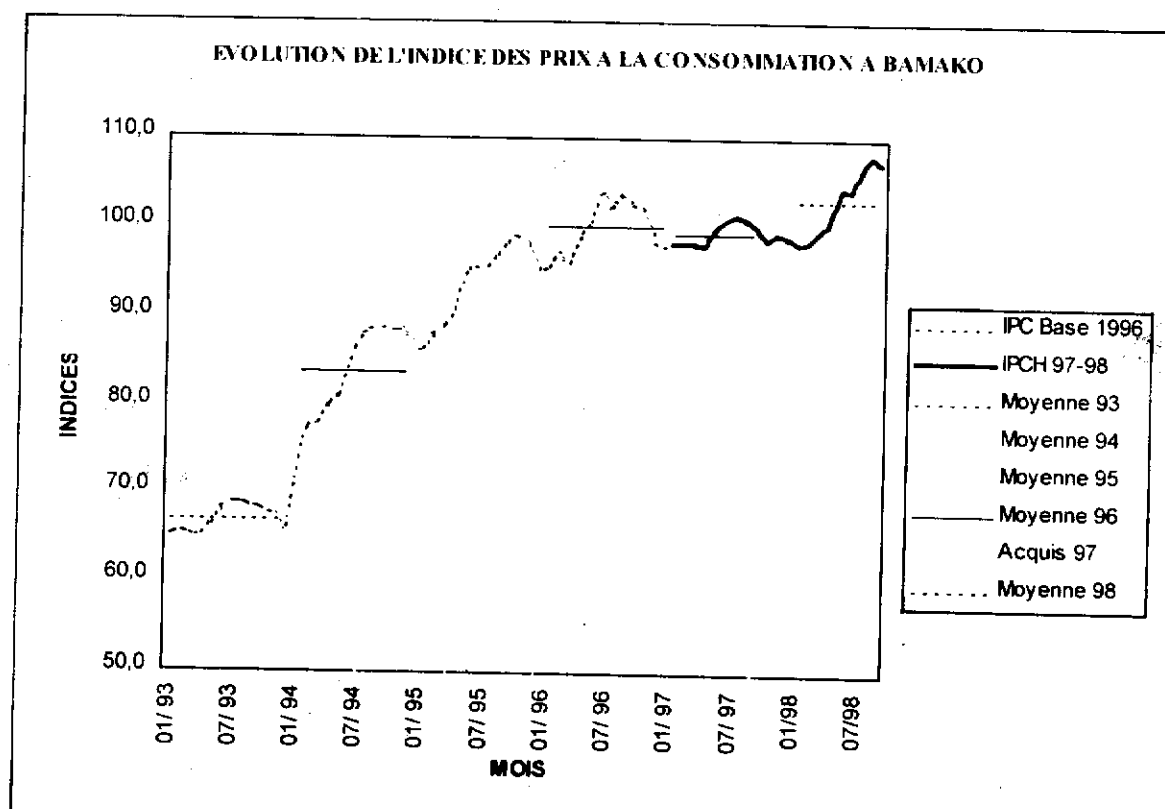
En Septembre 1998, le niveau de l'indice des prix à la consommation des ménages à Bamako est de 107,2. L'évolution mensuelle des prix est de - 0,7 % par rapport au mois d'Août 1998. Par rapport au mois de Juin 1998, son niveau a augmenté de 2,9 % et sur un an (Septembre 1998), la hausse est de 7,3 %.

La baisse du niveau de l'indice entre Août 1998 et Septembre 1998 est essentiellement due à la fonction "Produits alimentaires, boissons et tabacs" (-2,1 %).

L'Alimentation baisse de 2,1 %

Au niveau de la fonction "Produits alimentaires, boissons et tabacs", la baisse se situe au niveau essentiellement des postes "céréales non transformées", "Légumes frais", "Fruits frais", "Sel, épices, sauces et autres produits alimentaires".

La baisse des prix peut s'expliquer par l'apparition sur le marché des premières récoltes de la saison (céréales, légumes frais et fruits frais).



NOTE METHODOLOGIQUE

L'indice harmonisé des prix à la consommation (IHPC) du Mali est un indice de type Laspeyres qui couvre la consommation des ménages au sens de la comptabilité nationale. La population de référence est constituée de l'ensemble des ménages africains résidant dans le District de Bamako.

Le panier de la ménagère comprend 321 variétés qui sont suivies dans 402 points de vente répartis sur l'ensemble de l'agglomération. L'ensemble des types de points de vente sont concernés: marchés, échoppes dans la rue, boutiques, supermarchés, prestataires de services publics et privés, etc. Plus de 3000 relevés de prix sont effectués chaque mois.

L'année de base de l'IHPC est l'année 1996 durant laquelle l'ensemble des produits ont été suivis.

Les pondérations de ce nouvel indice proviennent d'une enquête sur les dépenses des ménages réalisée en 1996 auprès de plus de 1000 ménages de la capitale.

Les calculs des indices sont effectués à l'aide d'un logiciel informatique CHAPO (Calcul Harmonisé des Prix par Ordinateur) spécialement élaboré à cet effet.

Le raccordement avec les anciens indices est possible en utilisant le coefficient de raccordement 156,23/100. Pour un mois donné, il suffit de diviser les anciens indices par ce coefficient pour les rendre comparables dans la base 1996.

La méthodologie utilisée est identique dans les autres pays de l'U.E.M.O.A. ce qui donne à cet indice un niveau de comparabilité très fort avec ceux de ces pays.

Des compléments méthodologiques sont disponibles au niveau de la DNSI.

INDICE NATIONAL DES PRIX A LA CONSOMMATION DES MENAGES MOIS DE FEVRIER 1998

	Pondérations en %	Indices pour les mois de				Variations (en %) au cours	
		Novembre 1997	Décembre 1997	Janvier 1998	Février 1998	du dernier mois	des 3 derniers mois
Kayes	3,7	95,2	96,1	106,0	105,8	-0,1	-11,2
Sikasso	6,5	101,3	104,8	97,0	97,7	-0,8	-3,5
Segou	11,6	96,0	97,9	97,2	95,9	-1,4	-0,1
Mopti	6,9	98,7	101,7	99,6	97,6	-1,0	-1,1
Gao	4,0	94,3	95,3	95,0	93,7	-1,4	-0,6
Bamako	67,3	99,2	98,8	98,1	98,3	0,3	-0,9
INDICE NATIONAL	100,0	98,6	99,0	98,2	98,1	-0,1	-0,5

COMMENTAIRE DE L'INDICE NATIONAL

L'indice national des prix à la consommation des ménages s'est situé au niveau de 98,1 pour le mois de février 1998 soit une légère baisse de 0,1% par rapport à son niveau du mois de janvier 1998. Par rapport il y a trois mois (novembre 1997), la baisse est de 0,5%.

Direction Nationale
de la Statistique et de l'Informatique
BP : 12 ; Tel: 22 24 55 / 22 48 73 Bamako

Les responsables
Madame Sidibé Fatoumata DICKO
Madame Konaré Kadidia DAOU
Monsieur Ishaga COULIBALY
L'informaticien
Monsieur Moriba DOUMBIA