

MINISTRE DU PLAN

- - - - -

DIRECTION REGIONALE DU PLAN
ET DE LA STATISTIQUE
- SIKASSO -

REPUBLIQUE DU MALI

- - - - -

UN PEUPLE - UN BUT - UNE FOI

ANNUAIRE STATISTIQUE

REGION DE SIKASSO

ANNEE

1983

SOMMAIRE

Chapitres	Page
I. <u>INTRODUCTION</u>	
1°) Signes conventionnels.....	1
2°) Avant propos.....	2
3°) Aperçu sur la région.....	3 - 8
II. <u>CLIMATOLOGIE ET HYDROGRAPHIE</u>	9 - 13
III. <u>POPULATION</u>	
1°) Démographie.....	12 - 16
2°) Etat Civil.....	17 - 18
3°) Santé Publique.....	19 - 58
4°) Enseignement.....	59 - 65
5°) Travail.....	66
IV. <u>RESSOURCES ECONOMIQUES</u>	
1°) Agriculture.....	67 - 79
2°) Elevage.....	80 - 111
3°) Eaux et Forêts.....	112 - 119
4°) Energie.....	120 - 121
V. <u>TRANSPORTS ET TELECOMMUNICATIONS</u>	122 - 127
1°) Nouvelles immatriculations des véhicules.....	122 - 131
VI. <u>FINANCES PUBLIQUES</u>	
Recettes et Dépenses.....	132 - 138
Recettes Douanières	139 - 140

CHAPITRE I

INTRODUCTION

II SIGES II CONVENTIONNELS

-	Chiffre nul ou négligeable
...	Le renseignement n'est pas disponible
///	Il ne saurait être question d'obtenir un nombre en raison de la nature des choses.
P.M.	Pour mémoire.

AVANT PROPOS

Dans Notre annuaire de l'année 1982, nous vous parlons de la nécessité de disposer des données statistiques complètes et fiables pour tout processus de planification surtout dans la politique actuelle de développement de notre pays qui se veut décentralisée, participative et intégrée. Pour y parvenir nous nous devons d'améliorer la qualité de nos informations et les diversifier. La seule Direction Régionale du Plan et de la Statistique ne peut y faire face. Elle assemble des données brutes qui doivent être fiables, complètes et fournies à temps. C'est pourquoi nous ne saurions jamais assez d'insister sur une collaboration encore plus accrue des services qui nous livrent des données surtout les cercles en ce qui concerne l'état civil et la santé pour ce qui est des statistiques socio-santitaires. Nous assurons d'avance les utilisateurs de l'intérêt tout particulier que nous porterons à leurs suggestions.

La Direction Régionale du Plan et de la Statistique remercie vivement tous ceux qui ont contribué à la confection de cet annuaire que nous voulons à chaque fois plus utile.

PEROU SUR LA REGION DE SIKASSO.

ASPECTU GEOGRAPHIQUE

a) Situation géographique

La région de Sikasso ou 3^e région administrative du Mali, occupe le Sud du territoire national entre 12°30' latitude Nord et la frontière ivoirienne d'une part et 8°45' longitude Ouest et la frontière Burkinaabé d'autre part. Elle est limitée au Nord par la région de Ségou au Sud par la République de Côte d'Ivoire, à l'Est par la République Burkinaabé, au Sud-Ouest par la République de Guinée et au Nord-Ouest par la Région de Koulikoro.

b) Superficie

La région de Sikasso compte 7 cercles (Sikasso, Bougouni, Kadiolo, Kolondiéba, Koutiala, Yanfolila, Yoroesso), 46 Arrondissements, 3 Communes (Sikasso, Bougouni, Koutiala) et 1.783 Villages (en 1983) dans lesquels vivaient en 1983 une population d'environ 1.356.000 hbtz dont 88,9% de ruraux.

c) Climats

La région de Sikasso, la seule région du Mali s'étendant en exclusivité dans une zone humide et subhumide, occupe une zone comprise entre les isohyètes 750 mm au Nord et 1.400 mm au Sud. Elle subdivise en deux ensembles climatiques : la zone soudanaise humide et la zone guinéenne.

La zone soudanaise humide couvre le Nord de la région entre les isohyètes 750 mm au Nord et 1.150 au Sud. Elle se caractérise par :

- une durée moyenne de la Saison des Pluies de 6 mois, Mai à Octobre avec 300 mm environ de pluie,
- une humidité relative de moins de 50 % entre Décembre et Avril et de moins de 75 % en Juin, Octobre et Novembre et des mois humides: Juillet, Août Septembre .
- une température moyenne annuelle de 27°C avec 32°C en Avril et Mai et une moyenne de 24° entre Décembre et Janvier.
- des vents moyens entre 120 et 157 Km/jour de Janvier à Juillet
- une Saison sèche et chaude de Février à Avril et Novembre; une saison fraîche et sèche de Décembre à Janvier, une saison pluvieuse humide de Mai à Octobre.

La zone guinéenne quant à elle occupe environ les 2/3 de la région et s'étend entre les isohyètes 1.150 mm au Nord et 1.400 mm au Sud. Elle se caractérise par

- une durée moyenne de la saison des pluies des 7 mois, Avril à Octobre avec une moyenne mensuelle dépassant 250 mm entre Juillet et Septembre.

- une humidité relative de moins de 50 % entre Décembre et avril, de moins de 75 % en Mai, Juin, Octobre et Novembre, de mois humides : Juillet à Septembre.
- une température moyenne annuelle de 27°C
- des vents moyens entre 100 et 120 Km/jour de Janvier à Juin
- une saison sèche et fraîche de Février à Mars et Novembre, une saison sèche et fraîche de Décembre à Janvier, une saison humide et chaude d'avril à octobre.

e) Zones écologiques

On distingue 4 zones écologiques

- la zone Nord du Haut Bani-Niger
- la zone Sud du Haut Bani-Niger
- la partie Sud-Est du Plateau de Koutiala
- les plaines alluviales

f) Les sols

Il y a sept principaux groupes de Sols :

- les sols de palines à matériaux limoneux, profonds bien drainés en général
- les sols des plaines à matériaux limoneux-sableux, profonds, très acides en général
- les sols des terrains de cuirasses latéritiques, peu à moyennement profonds, gravillonnaires le plus souvent avec blocs de cailloux libres ou ancrés en surfaces
- les sols de terrains hydromorphes, faiblement ou non inondés, profonds, à mauvais drainage en général
- les sols de terrains inondés de façon saisonnière, profonds en général
- les sols des terrains rocheux (grès, argilite, dolérite, ...)
- terrains spéciaux (colline par exemple).

g) Végétation

La végétation est surtout composée de forêts claires, de savanes boisées et arborées arbustives et herbues et des galeries forestières.

h) Hydrographie

Les principaux cours d'eau sont: le Sankarani, la Bagoé, le Baoulé, le Banifing n° 1

1) Les ressources

Sikasso est une région à vocation agricole et pastorale. Elle dispose d'une trentaine de plaines et vallées aménageables et plus de 6.000.000 ha de terre favorable pour l'agriculture ou l'élevage. Son sous-sol recèle d'importants gisements d'or à Kalana (Cercle Yanfolila) d'un potentiel estimé à 100 t et de champ de pegmatite dans la zone de Bougouni d'un potentiel ~~est~~ en lithium évalué à 16.000 t. à ceux-ci il faut ajouter ses potentialités hydro-électriques avec le barrage de Selingu sur le Sankarani qui fournit actuellement Bamako en électricité.

.../...

B. APERÇU HISTORIQUE

Jusque là, il n'existe pas d'écrit sur l'historique de la région de Sikasso.

En attendant, nous nous contentons, comme par le passé, de donner les principaux sites touristiques de la région.

1*) - LE TOMBEAU DE MASSA DAOULA -

Massa Daoula est le roi du Kéné Dougou qui a transféré la capitale de son royaume de Finkolo à Bougoula.

Bougoula signifie hutte de culture. En effet, le prince Senoufo avant d'être roi avait construit 9 huttes qu'il venait habiter avec sa famille pendant les saisons de pluie. Là il se livrait à la culture et à la chasse. D'autres personnes sont venues s'installer auprès de lui pour former l'actuel Bougoula sis à 6 Km de Sikasso. Le village prenait de plus en plus de l'importance et Daoula devenu roi y transféra sa capitale. Bougoula fut ainsi la deuxième capitale du Kéné Dougou. Le roi fut même tué mourut au XIX^{ème} S. De sa concession, il ne resta plus de nos jours que trois cases à toit de terrasse.

La première est un vestibule assez vaste qui servait autrefois de salle d'audience au souverain.

La deuxième case qui communique avec la première est sombre et sans fenêtre. Une sorte d'œil de boeuf pratiqué dans le toit permet l'entrée d'un faible jour. C'est dans cette case que le roi Daoula fut inhumé à sa mort.

La troisième case, beaucoup plus étroite que la seconde était le "Tiesso" (la case du chevalier) et contenait les armes et les fétiches personnels du roi, de nos jours encore on y voit :

- 2 lances métalliques
- 2 fers de lance
- 1 hache de guerre
- 2 gongs dont les tintements accompagnaient les coups sourds du "Tabalé"
tan-tan de guerre.

L'entretien des lieux ^{est} aujourd'hui confié à une famille COULIBALY

2*) - LA TOMBE DE TIÉBA -

Tiéba avant dernier roi du Kéné Dougou naquit vers 1855 de Massa Daoula TRADORE et de Soro Mounko dite Koukoun. Il monta sur le trône en 1876 et transféra sa capitale de Bougoula à Sikasso.

De 1877 à 1890, il organisa une armée solide; fortifia la ville, lutta contre Fata TOGORA de Kignan, Samory etc... Il étendit ses Etat en annexant au nord le pays minianka, à l'Est le pays Manerké, au Sud le Foleha. Il agrandit ainsi le royaume du Kéné Dougou que son frère Babenba portera à son apogée vers 1895.

Tièba mourut empoisonné par un albinos lors du siège de Bama (Burkina Faso) le 23 Janvier 1893. On ramena son corps enveloppé dans une peau de bœuf à Sikasso. Les funérailles officielles eurent lieu le 16 Février 1893 à Bougoula capitale spirituelle du royaume. Le tombeau de Tièba se trouve à Sikasso (quartier Kéléti-guila).

3°) - LE TATA OU TARAKOKO -

Il se composait de 3 enceintes dont la plus grande et la moins ancienne a été construite avec des pierres et de la latérite en 3 mois.

Le Tata extérieur: le plus grand et le moins ancien présentait à l'intérieur un chemin de ronde et à l'extérieur des tranchées assez grandes. Le périmètre de ce tata mesurait à peu près 9 Km. Le mur avait une épaisseur de 6 m à la base et 2 m au sommet. Sa hauteur variait entre 4 et 6 m. Il comportait de grands saillants et de grands rentrants. Il était percé de créneaux à pied et de meurtrières. Il présentait 5 portes.

- a/ Famasso tiguèda (situé à l'Est)
- b/ Ouayérama boda (au nord vers Ségou)
- c/ Tingrela sira boda (à l'Ouest)
- d/ Missirikoro sira boda (également à l'Ouest)
- e/ Gnèssouma Gombôlé tiguèda (au Sud).

2°) Le deuxième tarakoko: moins grand, à l'intérieur du plus grand, isolait les marchands, les soldats et les nobles. À l'intérieur de ce tata il y avait une grande place pour les cérémonies, des cases fortifiées occupées par les sofas de la garde royale.

3°) Le troisième tarakoko: le plus petit et le plus ancien entourait le "DIONFOU" habité par le roi et sa famille.

4°) - LE KAMPELON -

C'est une élévation d'à peu près 30 m de hauteur. Au temps des rois du Kéné-dougou, elle était couverte d'une végétation abondante et jouait le rôle de bois sacré dans lequel vivait un boa, génie protecteur de la ville. Au sommet était construit un grand bâtiment à étage. C'est là que le roi recevait les diplomates venus des royaumes voisins. Autour du grand bâtiment s'élevaient de petites cases fortifiées. Au pied du kamelon du côté Ouest il y avait une poudrière et un puits dont l'orifice est encore visible. Les rois consultaient le boa sacré avant d'entreprendre des expéditions.

En 1945, on élève au dessus du kamelon une tour qui servait de siège au tribunal indigène. On y aménagea une bibliothèque. La Mairie installa son château d'eau en 1963 et l'office des Postes et Télécommunications une antenne. On y reconstruisit la piste de danse en 1970 et la même année, le flanc nord se vit orner d'une tribune de mille places environ.

5°) - LES CHUTES DE PARAKO

Elles sont situées à 50 Km de Sikasso sur la route de BOBO. Parako signifie son nom l'indique signifie la rivière de pierre. En effet les eaux de cette rivière coulent sur un lit de roches gréseuses. Les chutes se présentent en escaliers dont les deux dernières sont les plus importantes. Sur le lit gréseux, il y a une formation de patines protectrices et de marnites souvent profondes. La dernière chute tombe d'une hauteur de 2,50 à 3 m. Elle est plutôt impressionnante en saison de pluies.

6°) - LA GROTTA DE MISSIRIKORO -

Scientifiquement classée parmi les "grès de formation primaire relevant du massif du KénéDougou qui est en fait une série de plateaux gréseux", la grotte de Missirikoro se dresse gigantesque et majestueuse à une dizaine de Km de Sikasso. En langue bambara nommée "Farmissiri" (la mosquée de pierre) la grotte haute d'une trentaine de mètres est dominée par un bloc central semblable à un minaret de mosquée. D'où l'origine de ce nom bambara.

Quand on rentre dans les traditions ancestrales du milieu, les grottes de Missirikoro ont une origine mystérieuse. A l'origine, à la place des grottes se trouvait un lac dont deux villages SOKOURANI et NIANGISSONI se disputaient l'appartenance. L'un et l'autre prétendaient être le premier à découvrir cette étendue d'eau. D'un commun accord, les habitants des deux villages arrêtèrent de faire trancher le différend par les génies du lac.

Le Chef de village de NIANGISSONI devait prouver un caillou et s'exprimer en ces termes " si ce lac a été découvert par un habitant de mon village, lorsque j'y jeterai ce caillou, j'aurai qu'il se transforme en bloc de pierre".

Le Chef de village de SOKOURANI prit un oeuf et demanda au lac de se transformer en grand fleuve lorsqu'il jetterait son oeuf.

Ce rite accompli, chacun retourna chez lui. Le soir venu, on vit un brouillard épais envelopper le lac une semaine durant au bout de laquelle, on vit apparaître avec stupéfaction au lieu et place du lac, cet énorme bloc de roches.

Une légende aussi raconte que les passants trouvaient toujours à manger et à boire dans la grotte. Mais un jour, ce qui devait arriver arriva. Ce don gratuit par les génies qui habitaient les lieux prit fin à cause d'une vieille femme qui, après avoir mangé et bu, décida de percevoir le mystère. Elle se cacha dans une touffe pour savoir l'origine des mets qu'elle venait de contempler. C'est alors qu'elle vit sortir une jolie fille tout de blanc vêtue qui venait récupérer les plats. Aussitôt interpellée par la vieille curieuse, la jeune fille disparut. C'est depuis ce jour que les voyageurs ne trouvent plus rien à leur passage.

"Faramissiri" qui d'ailleurs donne son nom au petit village Missirikoro... à 1 Km porte trois accès. Une première ouverture sur le flanc Est, une autre sur le flanc Ouest, et la dernière par le haut.

L'intérieur du boyau souterrain sert de lieu de prière pour les musulmans. L'entrée de la porte Est est le lieu de sacrifices pour les animistes. Sur le flanc Sud-Ouest, un orifice conduit à une retraite servant de lieu de recueillement pour les marabouts qui désirent y faire des prières prolongées.

Tout au sommet, se trouve une ouverture d'eau qui ne tarissait jamais et dont l'eau avait des propriétés curatives.

La grotte de Missirikoro est un site assez important et respecté par les rois du Kéné Dougou qui, avant d'entreprendre quelque chose se venaient consulter les génies de la grotte.-

CHAPITRE II

CLIMATOLOGIE ET HYDROGRAPHIE

CLIMATOLOGIE

BULLETIN AGROMETÉOROLOGIQUE

ANNÉE: 1983

REGION DE SIKASSO.

SOURCE: Bulletin mensuel D.N.S.I.

	TEMPÉRATURE SOUS ABRIS					HUMIDITÉ RELAT. %		
	Minimales moyennes	Minimales Normales	Max. Moy.	Max. Nor.	Moyenne du mois	Moyenne	Moyenne Normale	
JANVIER	Bougouni..	17, 4	15, 9	22, 7	33, 7	20, 1	34, 7	28
	Koutiala..	14, 6	12, 3	29, 6	33, 1	22, 1	35, 2	34
	Sikasso...	14, 6	14, 2	22, 6	33, 9	18, 6	45, 8	24
FÉVRIER	Bougouni..	21, 2	19, 0	36, 7	36, 0	29, 0	37, 0	27
	Koutiala..	19, 1	15, 3	36, 3	35, 9	27, 7	34, 0	29
	Sikasso...	19, 6	17, 7	36, 7	36, 4	28, 7	42, 5	31
MARS	Bougouni..	22, 8	22, 1	37, 9	37, 3	30, 4	26, 8	33
	Koutiala..	21, 3	19, 5	37, 8	38, 1	29, 5	23, 2	29
	Sikasso...	15, 2	24, 4	38, 0	37, 6	26, 6	28, 3	36
AVRIL	Bougouni..	24, 8	24, 3	37, 8	37, 0	31, 3	35, 8	46
	Koutiala..	26, 1	23, 7	35, 8	38, 0	30, 9	20, 5	38
	Sikasso...	25, 9	23, 9	38, 4	37, 1	32, 2	34, 5	49
MAI	Bougouni..	25, 0	24, 0	35, 1	35, 7	30, 1	89, 5	61
	Koutiala..	25, 9	25, 0	37, 1	37, 5	31, 5	72, 0	54
	Sikasso...	25, 4	24, 0	36, 6	36, 6	31, 0	81, 8	63
JUIN	Bougouni..	26, 0	22, 3	29, 7	30, 0	27, 9	85, 7	73
	Koutiala..	26, 5	23, 3	30, 6	34, 5	28, 5	83, 7	66
	Sikasso...	26, 0	22, 4	29, 9	33, 4	28, 0	97, 3	72
JUILLET	Bougouni..	22, 2	24, 0	30, 9	30, 5	26, 6	101, 5	80
	Koutiala..	22, 5	23, 3	30, 7	31, 5	26, 6	101, 5	75
	Sikasso...	22, 2	22, 4	31, 3	31, 0	26, 9	105, 2	79
AOÛT	Bougouni..	22, 1	21, 3	30, 6	29, 5	26, 6	87, 3	82
	Koutiala..	22, 6	21, 5	30, 9	29, 6	26, 8	84, 4	80
	Sikasso...	22, 2	...	31, 0	29, 9	26, 6	50, 7	83
SEPTEMBRE	Bougouni..	21, 5	21, 2	30, 9	30, 8	26, 2	101, 6	81
	Koutiala..	22, 2	21, 6	32, 3	31, 7	27, 2	93, 7	76
	Sikasso...	21, 6	21, 4	32, 2	31, 2	26, 9	104, 8	81

OCTOBRE	Bougouni...	21, 3	21, 3	52, 1	33, 0	36, 7	40, 7	74
	Koutiala...	20, 8	21, 5	53, 5	34, 3	37, 2	30, 9	69
	Sikasso....	21, 1	22, 5	38, 4	33, 5	27, 9	43, 1	73
NOVEMBRE	Bougouni...	18, 0	19, 7	35, 7	34, 2	26, 8	33, 6	59
	Koutiala...	16, 3	17, 9	35, 8	35, 4	26, 1	24, 8	54
	Sikasso....	16, 9	19, 1	35, 8	34, 6	26, 3	32, 3	60
DECEMBRE	Bougouni...	15, 9	17, 0	33, 7	33, 2	24, 8	41, 5	39
	Koutiala...	15, 2	13, 7	32, 8	33, 3	24, 0	32, 8	44
	Sikasso....	14, 7	15, 0	33, 9	33, 6	24, 3	53, 6	45

CLIMATOLOGIE

PRECIPITATIONS

SOURCE: Bulletin mensuel D.N.S.I.

ANNÉE: 1983

REGION DE SIKASSO.

		Hautour recueillie	Maximum en 24 H	Nombre de Jours	Hautour Normal
Janvier	Bougouni....	0, 0	...	0	0, 0
	Koutiala....	0, 0	...	0	0, 4
	Sikasso.....	0, 0	...	0	0, 5
Février	Bougouni....	0, 0	...	0	1, 3
	Koutiala....	0, 0	...	0	2, 3
	Sikasso.....	5, 4	...	1	5, 2
Mars	Bougouni....	0, 0	...	0	10, 6
	Koutiala....	0, 0	...	0	4, 3
	Sikasso.....	0, 0	...	0	16, 5
Avril	Bougouni....	48, 2	...	4	33, 2
	Koutiala....	21, 6	...	2	31, 3
	Sikasso.....	22, 4	...	2	49, 5
Mai	Bougouni....	108, 1	...	11	94, 2
	Koutiala....	43, 3	...	12	63, 8
	Sikasso.....	66, 5	...	10	118, 1
Juin	Bougouni....	91, 9	10	165, 3
	Koutiala....	159, 0	...	2	142, 1
	Sikasso.....	105, 0	...	11	168, 9

Juillet	Bougouni...	190,3	10	287, 2
	Koutiala...	279, 2	...	13	212, 9
	Sikasso....	155, 5	...	14	273, 5
Août	Bougouni...	395, 5	...	17	366, 1
	Koutiala...	211, 3	...	15	282, 9
	Sikasso....	147, 3	...	13	339, 5
Septembre	Bougouni...	252, 7	...	16	246, 7
	Koutiala...	72, 2	...	11	188, 9
	Sikasso....	196, 2	...	14	252, 1
Octobre	Bougouni...	3, 1	...	2	92, 1
	Koutiala...	13, 8	...	3	58, 0
	Sikasso....	51, 4	...	4	96, 0
Novembre	Bougouni...	2, 1	...	1	11, 3
	Koutiala....	0, 0	...	0	18, 3
	Sikasso....	6, 4	...	1	16, 6
Décembre	Bougouni...	0, 0	...	0	2, 9
	Koutiala....	0, 0	...	0	1, 8
	Sikasso....	0, 0	...	0	2, 4

CHAPITRE III

POPULATION

DEMOGRAPHIE 13

Estimation de la population, densités par Cercles et par Arrondissement.

ANNÉE: 1983

REGION DE SIKASSO.

SOURCE: Estimation DRPS-SIKASSO.

Cercles	Arrondissements	Nbre de villages ou de quartiers	Population en 1976	Population estimées en 1983	Superficie en Km ²	Densité de la Population en 1983
HOUDOUNI	Central	83	41.237	51.850	2.361	180
	Bogo	85	25.788	31.587	2.987	106
	Paragouaran	30	13.054	15.989	1.343	119
	Garalo	55	24.101	29.520	2.443	123
	Kelaya	36	18.494	22.653	1457	15, 5
	Koumantou	36	18850	23.089	1268	18,2
	Mafiankoro	41	25.356	31.057	3.726	8, 3
	Sanso	50	17.962	22.001	1.931	11, 4
	Zantiébougou	43	15.267	18.700	1.584	11, 8
	T O T A L	459	200.109	246.446	19.100	12, 4
KADIOLO	Central	36	33.192	40.965	1739	23, 4
	Fourou	24	18.177	22.264	1316	16, 9
	Loulouni	41	30.422	37.263	1419	26, 3
	Klassani	13	8.947	10.959	901	12, 2
	T O T A L	119	90.738	111.451	5.375	20, 7
KOLONDIEBA	Tousseguella	31	14.487	17.745	1.287	13,8
	Central	61	32.460	40.454	2433	16, 6
	Fakola	43	24.448	29.995	26.28	11, 4
	Kadiana	41	24.962	30.575	1927	15, 9
	Kabila	34	16.152	19.784	925	21, 4
	T O T A L	200	112.729	138.553	9200	15, 1
KOUTIALA	Central	51	42.382	51.912
	Konséguela	33	19.291	23.629
	Kouriana	40	26.313	32.230
	Molobala	24	23.853	29.217
	MPassoba	55	44.010	53.906
	Zangasso	32	17.014	20.840
	K. Commune	7	27.156	36.906

S I K A S S O	Central.....	115	60.224	73.766	2499	29,8
	Blendio.....	40	28.468	31.870	1039	33,6
	Dandresso.....	37	19.792	24.243	1965	12,3
	Dogoni.....					
	Kignan.....	27	11.878	14.549	671	21,7
		57	40.189	49.226	2645	18,6
	Kléla.....	37	20.736	25.399	1512	16,8
	Lobougoula.....	45	24.686	30.237	1748	17,3
	Niéna.....	85	46.808	57.334	2065	21,8
	N'Kourala.....	40	17.842	21.854	1181	18,5
S. Commune.....	13	46.503	61.690	
T O T A L...		5 1 4	317.126	393.167	15375	20, 7
Y A N F O L I L A	Central.....	22	18.006	22.350	1.277	17, 4
	Doussoudiana.....	17	8.131	9.759	1.142	8,7
	Filamans.....	19	6.943	83.04	1.700	5, 0
	Guéliénikoro.....	17	16.053	19.663	789	24, 9
	Kalana.....	18	10.476	12.838	1.191	10, 8
	Kangara.....	28	12.278	15.039	1.441	10, 4
	Siékoroilé.....	12	12.513	15.327	385	39, 8
	Yorobougoula.....	32	12.325	15.342	875	17, 5
T O T A L...		1 5 6	96.925	119.015	8.800	13, 3
Y O R O B E S O	Central.....	18	24.471	30.168	1.350	22, 3
	Boura.....	32	21.985	26.929	1.990	15, 5
	Koury.....	27	26.297	32.578	1.550	21, 0
	Mahou.....	4	7.369	9.506	310	29, 1
	T O T A L...		6 3	80.422	99.181	5.200
E N S E M B L E...		1.634	1.098.068	1.356.454	76.480	18, 9 1/2

ESTIMATION DE LA POPULATION PAR CERCLE, PAR SEXE ET PAR SECTEUR.

ANNÉE: 1983
REGION DE SIKASSO.

SOURCE: Estimation D.R.P.S. SIKASSO.

C E R C L E S	M A S C U L I N		F E M I N I N		T O T A L		ENSEMBLE 2 sexes
	Urbains	Ruraux	Urbains	Ruraux	Urbains	Ruraux	
DOBOUNI.....	70.948	708.986	114.716	114.796	22.664	223.782	246.446
KADIOLA.....	2.546	51.890	2.682	54.331	5.230	706.221	111.451
KOINDIEMA.....	4.042	64.088	2.945	66.438	8.027	130.526	138.553
KOUIALA.....	-	103.276	-	708.458	-	211.734	211.734
KOUIALA COMMUNE.....	77.986	-	16.921	-	36.907	-	36.907
SIKASSO.....	-	162.834	-	168.643	-	331.477	331.477
SIKASSO COMMUNE.....	30.592	-	31.098	-	61.690	-	61.690
YANFOULLA.....	2.441	55.522	2.554	58.498	4.995	114.020	119.015
YOHOSSE.....	5.643	43.267	5.795	44.491	11.423	87.758	99.181
ENSEMBLE.....	74.200	589.863	76.736	615.655	150.936	1.205.518	1.356.454

DEMOGRAPHIE

REPARTITION DE LA POPULATION PAR GROUPE D'AGES ET PAR SEXE

DE LA POPULATION TOTALE.

SOURCE: Estimation
D.R.P.S. SIKASSO.

ANNÉE: 1983

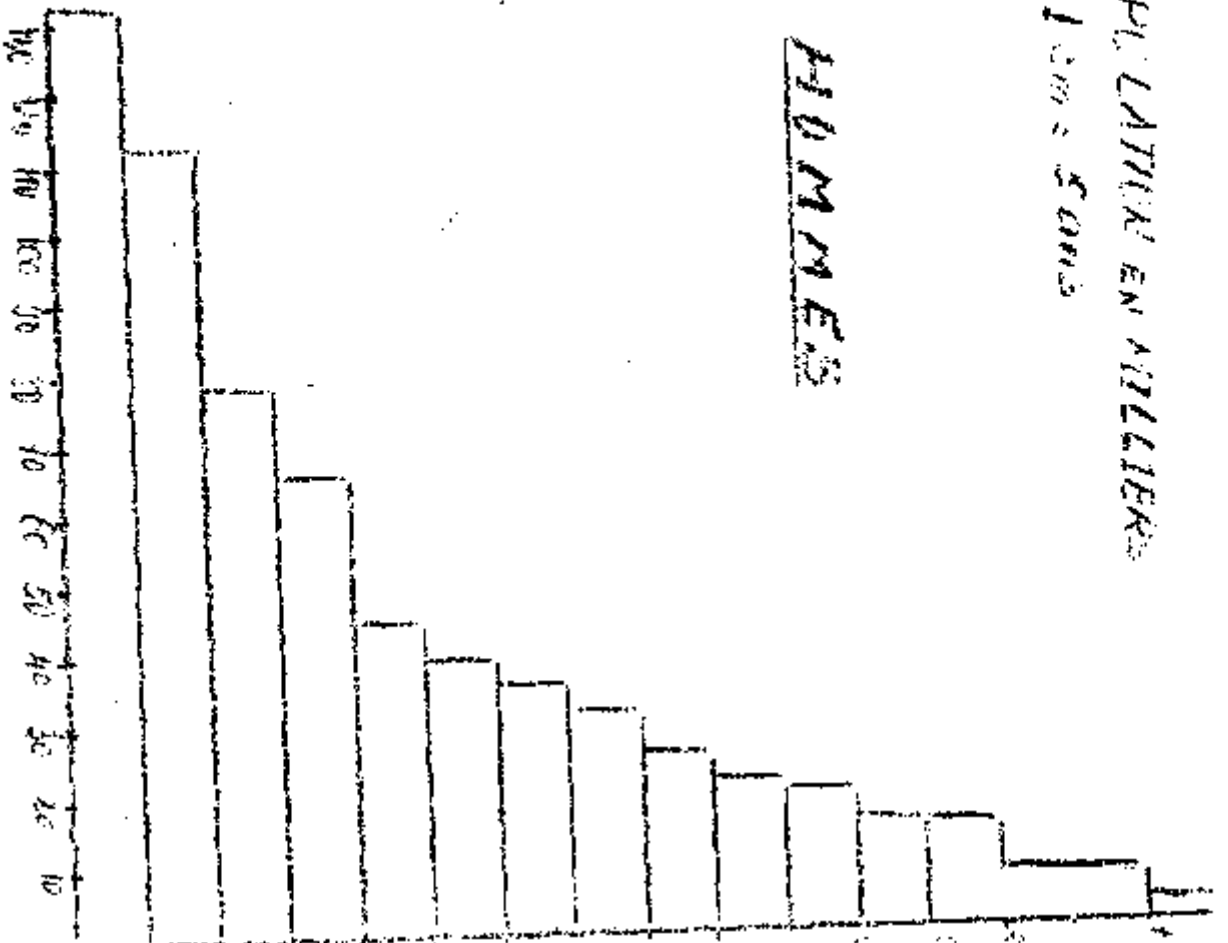
REGION DE SIKASSO.

Groupe d'âge	1 9 7 6				1 9 8 3			
	HOMMES	%	FEMMES	%	HOMMES	%	FEMMES	%
0 - 4	107.681	22,0	110.556	19,7	132.813	9,8	13.6401	10,1
5 - 9	91.089	16,9	91.982	16,4	112.227	8,3	113.552	8,4
10 - 14	63.354	11,8	57.684	10,3	78.359	5,7	71.316	5,3
15 - 19	52.536	9,8	55.281	9,9	65.078	4,9	68.547	5,0
20 - 24	35.995	6,7	40.321	7,3	44.492	3,3	50.544	3,7
25 - 29	32.109	6,0	41.015	7,3	39.844	2,9	50.544	3,7
30 - 34	28.758	5,3	360.42	6,4	35.195	2,6	44.313	3,2
35 - 39	25.356	4,7	27.404	4,9	31.211	2,3	33.927	2,5
40 - 44	21.035	3,9	25.021	4,3	25.899	1,9	31.158	2,3
45 - 49	17.722	3,3	15.903	2,8	21.914	1,6	19.387	1,4
50 - 54	16.210	3,0	16.646	3,0	19.922	1,5	20.772	1,5
55 - 59	12.650	2,4	10.239	1,8	15.938	1,2	12.463	0,9
60 - 64	12.045	2,3	12.591	2,2	15.273	1,1	15.233	1,1
65 - 69	6.633	1,2	5.641	1,0	7.969	0,6	6.924	0,5
70 - 74	5.307	1,0	5.346	1,0	6.641	0,5	6.924	0,5
75 - 79	3337	0,6	2.730	0,5	3.984	0,3	3.462	0,3
80 - 84	2.570	0,5	2.762	0,5	3.320	0,2	3.462	0,3
85 - 89	916	0,2	673	0,1	1.328	0,1	6.92	0,1
90 - 94	936	0,2	843	0,2	1328	0,1	1.385	0,1
95 et +	1306	0,2	1.038	0,2	1328	0,1	1.385	0,1
	537.550	100	650.518	100	664.063	49	692.391	51

POPULATION EN MILLIERS

1000000 500000 0 500000 1000000

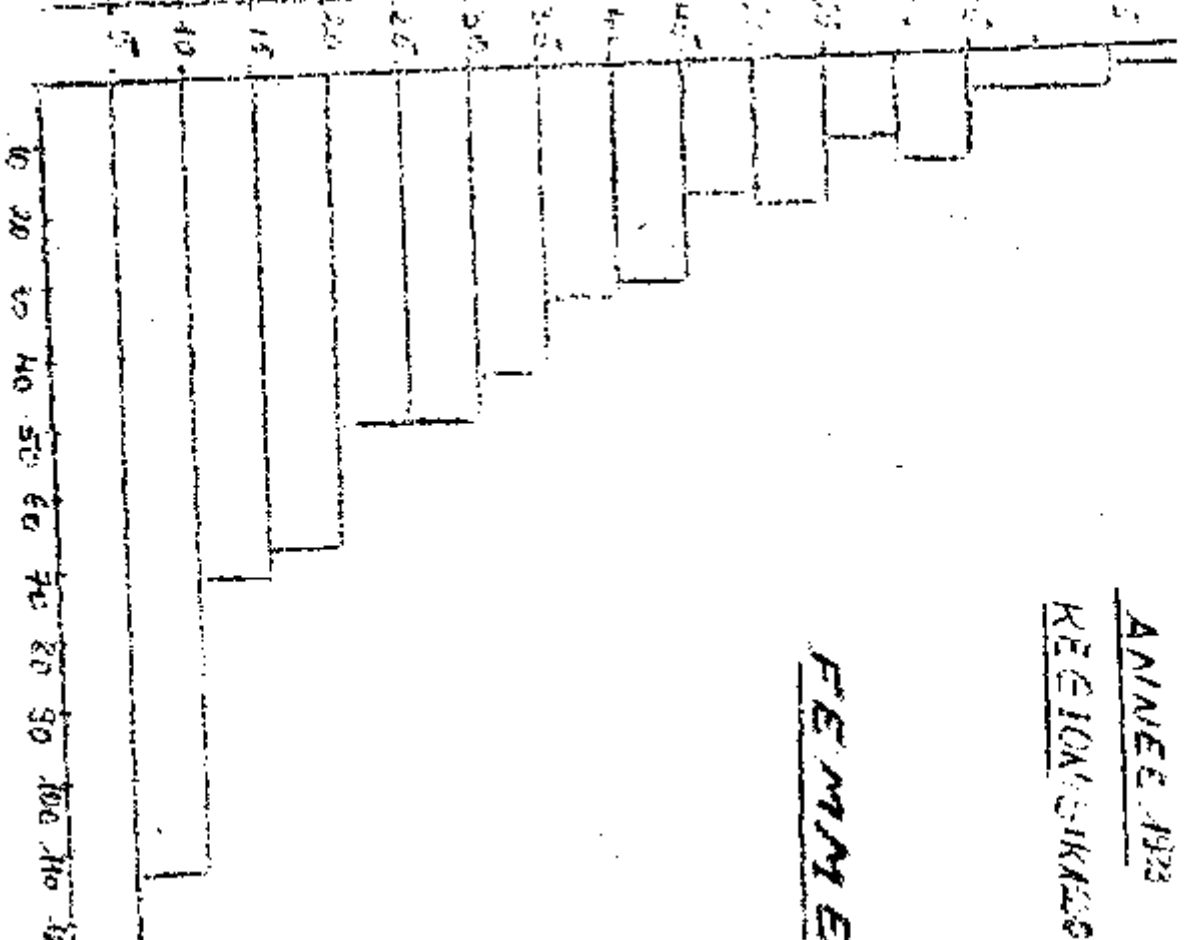
HOMMES



ANNEE 1923

REGION SUKSES

FEMME



SOURCES, Carolas. // NOTES D'ÉTAT CIVIL ENREGISTRÉES PAR CERCLES ET PAR ABBOT

CERCLES	ARRONDISSEMENTS	NAISSANCES			DECES			MARIAGES
		Garç	Filles	TOTAL	Garç	Filles	Total	
DOUGGOUFI	Central.....							
	Dogo.....			482			45	83
	Favaguaran.....							
	Garalo.....	122	107	229	6	4	10	15
	Kôlôya.....	-	-	262	-	-	néant	23
	Koumantou.....							
	Manankom.....	209	141	350	32	28
	Sanso.....							
	Zantiébougou.....			341				
	Communes.....	428	383	811	26	8	34	27
	TOTAL.....	///	759	631	2.134	32	12	121
KADIOLLO	Central.....	269	258	547	306	297	603	253
	Fourou.....	154	122	276	8	10	18	69
	Loulouni.....	329	289	618	118	115	233	209
	Misséni.....	55	30	85	18	12	30	30
	TOTAL.....	///	827	699	1.526	450	434	884
KOLONDIÉBA	Central.....	290	57	72
	Fakola.....	105	45	7
	Kadiana.....	185	20	205
	Kôbila.....	129	48	75
	Tousséguéla.....	49	34	44
	TOTAL.....	///	758	204
KOUTIALA	Central.....	478	406	884	145	138	283	177
	Konsôguéla.....	265	226	491	29	16	39	121
	Kouniana.....	275	229	505	7	6	13	102
	Molobala.....	175	181	356	11	9	20	122
	N'Passoba.....	1.585	189	360
	Zangasso.....	286	46	57
	Communes Koutiala	359	312	1.771	91	176
	TOTAL.....	///	9.399	1.054	5.878	186	167	681
KIKASSO	Central.....	1.213	156	731
	Blondie.....	...	-	550	-	-	53	203
	Dandrasso.....			72			77	84
	Dogoni.....	322	178	500	28	22	47	80
	Kignon.....			672			154	100
	TOTAL.....	///			616	125

STATISTIQUE CIVILE

(suite)

INCIDENTS DE STATISTIQUE CIVILE ENREGISTRÉS PAR CERCLE ET PAR ARRIS.

SOURCE : Cercles

ANNÉE : 1983
REGION DE SIKASSO

CERCLES	ARRONDISSEMENTS	N A I S S A N C E S			D E C E S			M A R I A G E S
		Garçon	Fille	Total	Garçon	Fille	Total	
	Lobougoula	189	182	371	1	164
	Nièna	-	-	672	-	-	14	210
	N'Kourala	-	-	672	-	-	35	177
	Commune Sikasso...	1.707	1.564	3.271	84	46	130	388
TOTAL ...	///	2.218	1.924	8.699	109	68	722	2.465
	Central	230	177	407	15	31	46	96
	Doussoudiana	177	48	97
	Filamina	30	9
	Guelalankoro	297	1	95
	Kalena	520	27	36
	Kangaré	-	-	-	-	-	-	-
	Siékoroilé	149	130	279	22	19	41	119
	Yorobougoula	-	-	-	-	-	-	-
TOTAL ...	///	379	307	1.710	37	50	163	452
	Central	130	96	226	62	30
	Bouffa	-	-	-	-	-	-	-
	Koury	63	41	104	3	12
	Mahou	140	119	259	58	3
TOTAL ...	///	333	256	589	123	45
ENSEMBLE.		13.915	5.671	21.394	814	731	2.898	5.386

SOURCE: A.M. DOUCOUMI.

VERIFICATION DES CAS DE MORBIDITES OBSERVEES PAR PAR MALADIE.

ANNÉE: 198

REGION DE SIKASSA

CAUSE DE MORTS/GROUPE DIAGNOS	Moins de 1 an				De 1 à 4 ans				De 5 à 14 ans				15 ans et plus				TOTAL			
	M	F	T	T	M	F	T	T	M	F	T	T	M	F	T	T	M	F	T	
Dysenteria colitica.....																				
Amibiase colitica.....																				
Tub. et autr. malad. Diarrheique	6	11	17	45	77	122	37	23	39	76	49	53	122	86	92	178				
Tub. de l'app. Respiratoire.....				12	25	37		42	65	86	25	16	41	129	137	266				
Aut. Tub. y compris les sequelles											23	18	41	23	26	49				
Cocculchos.....								11	14	25										
Infection meningococque.....								2		2										
Polio.....																				
Rougeole.....				35	75	50		47	15	62										
Paludisme.....	127	405	282	132	163	295		215	352	222										
Syphilis du Syst. nerv. Central																				
Tout's aut. Forme de Syphilis.....											151	154	305	131	154	305				
Infection gonococcique.....											85	111	196	85	111	196				
Shistosomiasis vesiciale.....							5	8	13	23	23	58	81	28	66	94				
Actinobactasie.....								13	16	21										
Autre bactérienne.....								7	3	10										
Krashtokor.....								7	3	10										
Aut. avitaminose et aut. carence								38	19	57										
Maladie Infl. de l'oeil.....	24	16	40	48	16	64		40	35	75										
Autre maladies du S.N. et des org				5	11	16		12	17	29										
Autre maladie du S.N. et des org								14	35	49										
T O T A L	157	132	289	277	307	584		387	642	1237										
											741	882	1625	725	825	1550				

SOURCE: A.M. BOUDOUNI.

VENTILATION DES CAS DE MORBIDITE OBSERVEES PAR MALADIE.

ANNÉE: 1982
REGION DE SIKASSO.

CAUSES DES DECES/GROUPES D'AGE	Moins de 1 an			De 1 à 4 ans			De 5 à 14 ans			14 ans et plus			TOTAL		
	M	F	T	M	F	T	M	F	T	M	F	T	M	F	T
Diarthrose.....	-	-	-	-	-	-	13	15	28	10	19	37	31	34	65
Gardioy sthly.....	-	-	-	-	-	-	25	24	49	25	24	49	25	24	49
Bronchite Emph. et Asthme.....	-	-	-	5	119	124	97	314	411	206	187	393	308	620	928
Infection des voies respirat.....	-	-	-	-	-	-	131	165	296	118	85	203	249	250	499
Maladie des dents et des genc.....	-	-	-	-	-	-	63	15	78	11	17	28	74	32	106
Occlusion intestinale et her.....	-	-	-	-	-	-	9	7	16	23	16	39	32	23	55
Autre maladie de l'age-Dig.....	-	-	-	-	-	-	-	-	-	15	2	17	15	2	17
Aut. Malad. de l'app. Urinaire.....	-	-	-	-	-	-	-	-	-	4	-	4	-	-	4
Traumas au cours de gross.....	-	-	-	-	-	-	-	-	-	4	4	4	-	4	4
stade de couche.....	-	-	-	-	-	-	-	-	-	3	3	3	-	3	3
Hémorragie au cours de gross.....	-	-	-	-	-	-	-	-	-	3	3	3	-	3	3
Avortement provoqué.....	-	-	-	6	9	15	15	12	27	27	17	44	48	38	86
Autre maladie de la peau.....	-	-	-	-	-	-	8	4	12	5	11	16	13	15	28
Cause mal définie ou inconnue.....	-	-	-	-	-	-	-	-	-	-	-	-	-	-	-
de morbidité.....	-	-	-	-	-	-	-	-	-	-	-	-	-	-	-
Aut. accident de transport.....	-	-	-	-	-	-	3	2	5	25	22	47	28	24	48
Rogada et submersion.....	-	-	-	-	-	-	-	-	-	2	-	2	2	-	2
Lésion sans fracture.....	-	-	-	-	-	-	-	-	-	-	-	-	-	-	-
Anteres et fractures des ar.....	-	-	-	-	-	-	16	25	41	7	13	20	23	38	61
tionnelles.....	-	-	-	-	-	-	-	-	-	-	-	-	-	-	-
TOTAL GENERAL.....	157	132	289	288	435	723	922	1203	2125	1236	1398	2834	2634	3168	5771

ANNEXE - 2
UTILISER

SOURCE, A.M. KADOUO.

REPARTITION DES SERVICES MEDICAUX DANS LE CERCLE DE KADOUO

ANNÉE 1963
REGION DE SIKASSO.

ARRONDISSEMENTS	DISPENSAIRES	MATERNITES RURALES	AUTRES
GENERAL.....	1	5	
MOUBOU.....	1	5	
LOULOUHI.....	1	5	
MISSINI.....	1	2	
T O U A L.....	4	17	

M I N I S T E R E D E L A S A N T E P U B L I Q U E

SOURCE: A.M. KADIOLO.

PERSONNEL RELIEVEUR DE LA SANTE PUBLIQUE.

REGION DE SIKASSO.

ANNEE: 1983

ARRONDISSEMENTS	Médecins et Adjoints Ad- ministratifs	Assistants Techniques	Infirmiers et Infirmières diplômés	Infirmiers et Infirmières	Agents Divers	Matronas	Sages Femmes	TOTAL
CENTRAL.....	2	-	2	5	6	7	1	23
POUROU.....	-	-	1	-	1	5	-	7
LOUHOUDI.....	-	-	1	-	1	6	-	8
MISSAHI.....	-	-	-	1	-	1	-	2
TOTAL.....	2	-	4	6	8	19	1	40

I A N T R U D I Q U E

ANNÉE 1963

SOURCE / A.M. KADIRIO.

VENTILATION DES CAS DE DECES OBSERVES PAR MALADIES. REGION DE SINGAPOUR.

CAUSES DE DECES/Grps d'âges	Moins de 1 an				De 1 à 4 ans				De 5 à 14 ans				15 ans et plus				TOTAL				
	M	F	T	Sex	M	F	T	Sex	M	F	T	Sex	M	F	T	Sex	M	F	T		
Flèvre typhoïde et paratyphoïde	-	1	1	1	-	1	1	1	3	4	1	1	-	3	4	1	-	3	7	10	
Entérite aut-mal-diarrh.	-	-	-	1	-	1	2	3	2	1	3	4	1	1	3	4	1	1	7	17	
Infection méningocoque	-	-	-	-	2	2	-	3	-	-	-	-	-	-	-	-	-	-	2	12	
Varicelle	-	-	-	-	2	3	-	3	1	1	1	1	1	1	1	1	1	1	1	1	8
Paludisme	-	-	-	1	-	-	2	2	1	3	1	1	1	1	1	1	1	1	1	1	7
Lépre	-	-	-	-	-	-	-	-	-	5	3	3	3	3	3	3	3	3	3	3	8
Tétanos	1	-	1	-	-	-	-	1	-	1	1	1	1	1	1	1	1	1	1	3	3
Fractures infectieuses	1	1	2	-	-	-	-	5	6	1	6	1	1	1	1	1	1	1	1	5	7
Tum. malig. compris les tumeurs des tissus lymph.	-	-	-	-	-	-	-	-	-	3	4	4	4	4	4	4	4	4	4	4	4
Aménies	-	-	-	-	1	1	-	-	-	-	-	-	-	-	-	-	-	-	-	1	1
Méningite aëuf mén. tub.	1	-	1	1	3	4	-	-	-	-	-	-	-	-	-	-	-	-	-	3	5
Méningite hypertensive	-	-	-	-	-	-	-	-	-	1	1	1	1	1	1	1	1	1	1	1	2
Autres maladies du coeur	-	-	-	-	-	-	-	-	-	2	2	2	2	2	2	2	2	2	2	2	4
Pneumonie	-	-	-	-	-	-	-	-	-	4	4	4	4	4	4	4	4	4	4	4	8
Bronchite emphyséma	-	-	-	-	-	-	-	1	4	3	4	4	4	4	4	4	4	4	4	4	8
Hépatite	-	-	-	-	-	-	-	-	-	-	-	-	-	-	-	-	-	-	-	-	5
Hépatite emphyséma	-	-	-	-	-	-	-	-	-	-	-	-	-	-	-	-	-	-	-	-	1
Accouchement sans complication	-	-	-	-	-	-	-	-	-	-	-	-	-	-	-	-	-	-	-	-	6
T O T A L	3	2	5	4	8	12	6	12	18	24	23	45	37	44	81						81

MORBIDITE, CLASSEMENT DES ACCIDENTS

ANNÉE: 1983
REGION DE SIKASSO.

TABLEAU DUBILICU

CAUSES DES DECES	Moins de 1 an		De 1 à 4 ans		De 5 à 14 ans		15 ans et +		TOTAL		TOTAL GENERAL
	M	F	M	F	M	F	M	F	M	F	
Accident vehiculaire	852	1020	1925	2491	2488	2096	4485	5986	9750	11293	27043
autre accident de transport	1	5	30	28	75	50	100	53	206	136	342
Duplacement accidentelle	-	1	2	3	-	-	2	1	4	5	9
Chute accidentelle	1	-	-	1	2	1	12	1	15	2	17
autres causes d'accident	22	100	231	262	216	314	353	217	822	893	1715
fracture col du Vertébral et tronç....	1	3	1	-	1	-	4	-	7	3	10
fracture main	-	1	6	5	1	2	11	11	18	19	37
luxation sans fracture	-	-	1	1	2	-	5	1	8	2	10
Traumatisme tête	-	1	-	-	-	1	6	-	-	2	8
Plais	19	89	188	210	275	329	377	209	859	837	1696
Traumatisme superficiele	3	3	48	62	7	22	58	82	194	152	233
Escalure	1	10	19	15	7	11	8	18	35	54	89
Dece d'un Corps	1	-	-	-	-	-	-	-	1	-	1
Total	901	1233	2451	2778	3074	2826	5419	6528	11845	13365	25210

CAUSES DES DECES	Moins de 1 an		De 1 à 4 ans		De 5 à 14 ans		15 ans et +		T O T A L		TOTAL GENERAL
	M	F	M	F	M	F	M	F	M	F	
Datiérite.....	-	1	1	-	1	3	1	3	3	3	7
Typhos.....	1	-	-	-	1	1	1	3	3	2	10
Spaite infectieuse.....	1	1	-	-	-	1	5	-	6	2	8
Méningite.....	1	-	1	3	-	-	-	-	2	3	5
Infection méningo.....	-	-	1	-	1	2	-	-	2	3	4
Paludisme.....	-	-	1	2	2	1	1	-	4	3	7
Rougeole.....	-	-	-	2	-	-	-	-	-	2	2
Anémie.....	-	-	-	1	-	-	-	-	-	1	1
Mévre typhoïde.....	-	-	-	-	-	-	3	1	5	3	8
Lépre.....	-	-	-	-	-	-	3	1	3	1	4
Tumeur maligne.....	-	-	-	-	-	-	1	1	1	1	2
Tumeur Bénigne.....	-	-	-	-	-	-	1	1	1	1	2
Hypertension.....	-	-	-	-	-	-	1	1	1	1	2
T O T A L.....	3	2	4	6	5	7	18	10	30	27	57

SOURCE: Akko de ... Kabbala

REPORT - URBAN 2002

MORNING REPORT

AMBER: 198.83.
REGION OF STASSO.

CAUSES DES DECES	Noins de 1 an		De 15 à 24 ans		De 25 à 35 ans		35 ans et +		TOTAL		
	M	F	M	F	M	F	M	F	M	F	
Autre maladie.....	-	-	-	-	-	-	-	-	1	-	1
TOTAL.....	-	-	-	-	-	-	-	-	-	1	1

10 ans

P A N T I - P U B L I Q U E

SOURCE: A.M. DE KADIDJO.

ANNÉE: 1983
NORMALITE INFANTILE REGION DE SIKASSO.

causes de décès	Moins de 7 jours		De 7 jours à 1 mois		De 1 mois à 1 an		TOTAL		TOTAL GENERAL
	G	F	G	F	G	F	G	F	
Epatite Infectieuse.....	-	1	-	-	1	-	1	1	2
Méningite.....	1	-	-	-	-	-	1	-	1
Difterie.....	-	-	-	1	-	-	-	1	1
Matamos.....	-	-	1	-	-	-	1	-	1
TOTAL	1	1	1	1	1	-	2	2	5

PERSONNEL RELATIF DE LA SANTÉ PUBLIQUE ET DES AFFAIRES SOCIALES.

SOURCE: A.M. KOLONDIÉBA.

RÉGION DE SIKASSO. ANNÉE: 19

Arrondissements	CENTRAL
Personnel	
Médecin.....	2
Pharmacien.....	1
Infirmier d'Etat.....	4
Sage Femme.....	1
Infirmier du 1er Cycle.....	6
Technicien Sanitaire.....	-
Mida Sociale.....	
Matrone.....	7
Infirmier auxiliaire.....	9
Monitrice Jardin d'enfant.....	1
Garçon de salle.....	-
Technicien de Labo.....	1
Nombre de Pharmacie.....	1
Nombre de Centre.....	1
Chauffeur.....	1


CATEGORÍA	DÍAS	DÍAS	Edades										TOTAL
			0-4 años	5-14 años	15 años + plus	TOTAL	0-4 años	5-14 años	15 años + plus	TOTAL			
Médica	201	200	195	300	302	199	95	92	793	791	1.584		
Activas con otros fijos	-	-	-	-	22	20	53	35	75	59	134		
Otros fijos de Lepra	-	-	-	-	9	11	18	11	28	22	50		
Coque Luon	-	-	6	4	7	6	-	-	13	10	23		
Retornos	-	-	-	-	-	-	1	1	1	1	2		
Poliofili	-	-	-	-1	-	-	-	-	-	1	1		
Maneja	33	29	76	68	26	25	-	-	137	122	259		
Delegación Imposición	-	-	-	-	-	-	25	22	26	22	48		
Revisión	221	235	220	225	312	311	245	233	598	1.024	2.022		
Tratamiento	445	464	500	601	687	578	455	436	2068	2.079	4.167		
Deficiencias de información	-	-	-	-	1	2	2	3	3	5	8		
Infección Gastrointestinal	-	-	-	-	13	49	-	-	13	49	62		
Amelioración	-	-	-	-	2	3	5	2	7	5	12		
Oncología	-	-	-	-	5	3	91	62	96	65	151		
Neurológica	-	-	-	-	-	-	2	4	2	4	6		
Neumología	-	-	-	-	-	-	17	14	17	14	31		
Oreología	103	97	85	99	203	200	199	181	590	577	1.167		
Neurólisis	-	-	-	-	15	13	12	16	27	29	56		
Neurólisis	-	-	-	-	5	1	18	12	23	13	36		
Cardiología	-	-	-	-	-	-	19	14	42	14	33		
Hipertensión	-	-	-	-	-	-	-	42	-	42	42		
Tratamiento en otros centros	112	117	111	105	108	121	105	893	893	893	893		
Accidentalidad de otros centros	-	-	-	-	-	-	-	101	435	444	860		
Infección de la piel	-	-	-	-	-	-	-	-	-	-	-		
TOTAL A.I.	1.115	1.142	1193	1403	1.719	1.542	1.367	2.202	5.394	6.289	11.683		

STATISTISKA CENTRALBYRÅN
 STATISTIKEN ÖVER BEFOLKNINGEN
 STATISTIKEN ÖVER ARBETSLÖSHETEN

ÅR 1976
 SIDA 108

SOURCE: AN. IN KRONIKEN

CAUSES DES DÉCÈS	Morts de 1 an						TOTAL				
	De 1 à 4 ans	De 5 à 14 ans	15 ans et plus	De 1 à 4 ans	De 5 à 14 ans	15 ans et plus					
Antécédents	9	3	2	4	1	16	33				
Rougeole	7	3	2	4	3	16	17				
Paludisme	16	12	4	9	5	30	56				
Éprouvants employés	14	11	6	7	3	30	23				
Occupation et formation	1	1	6	7	3	1	1				
Malformation congénitale	1	1	2	1	4	30	23				
Éprouvants employés	5	2	2	1	4	4	5				
Grande						2					
Forme						2					
TOTAL	11	5	60	50	30	31	24	16	125	102	227



LETTRE OBLIQUES

SOURCES: L.A.M. DE KOLONDIENSA


DOORLIJMS ADAPTATION

REGION DE STRASSO.

ANNEE: 1983

OUIENS DES JOURS	Mots d'1 an					35 ans et +	TOTAL	
	N	P	N	P	N		P	
Dem. (grosses) second. ds couchas				1	1			2

De 15 à 24 ans De 25 à 35 ans





ÉTAT - RÉPUBLICAIN


RECENSEMENT DU PERSONNEL AU 31 DÉCEMBRE

ANNÉE: 1983

SOUDE: A.A. N'GUELLA

REGION DE BERASSO

PERSONNEL	P O S I T I O N S				TOTAL
	ASSIS MEDICALS		SERV. DES GARDES		
	en service	en congé	en service	en congé	
Médecins.....	1	-	1	-	2
Sage-Femmes.....	2	-	-	-	2
Infirmiers d'Etat.....	3	-	1	-	4
Infirmières d'Etat.....	2	-	-	-	2
Techniciens sanitaires....	1	-	-	-	1
Technicien Sanitaire Indiv.....	1	-	-	-	1
Infirmiers du 1er Cycle....	11	-	4	-	15
Infirmières Auxiliaires....	3	-	10	-	13
Infirmières Auxiliaires....	8	-	-	-	8
Matrone.....	2	-	-	-	2
Employés de Bureau.....	1	-	4	-	2
Chauffeurs.....	1	-	1	-	2
Personnels d'exploitation....	19	-	2	-	21
Infirmiers du 1er Cycle....	5	-	-	-	6



// ANNEE - PUBLIQUE


NOMBRE DE CAS DE MORBIDITE

ANNEE: 1983

SOURCE: A.M. KOUTIALA.

REGION DE SIKASSO.

CAUSES DES MALADIES	- et 1 an		De 1 à 4 ans		De 5 à 14ans		15ans et +		TOTAL
	M	F	M	F	M	F	M	F	
Autres pneumonies.....	-	-	1	2	6	8	7	-	24
Bronchopneum. et Asthme	239	265	371	366	320	289	367	494	2.911
Hypert. des amygdales...	-	-	-	-	-	-	1	1	2
Autr. maladie de l'app.	6	10	12	15	28	38	84	71	264
Malad. des dent et de la gencive.....	18	24	61	69	181	127	234	201	895
Ulcère de l'est. et duod.	-	-	-	-	-	-	234	-	234
Appendicite.....	-	-	-	-	-	-	6	4	10
Occlusion intest. et Hern.	-	-	-	-	-	-	497	88	585
Cirrhose du foie.....	-	-	-	-	-	-	2	1	3
Lithiase biliaire et Chococyst.....	-	-	-	-	-	-	21	17	38
Autr. maladie de l'app. dig.	35	54	69	85	157	165	196	306	1.067
Autr. formes du néphrite.	-	-	-	-	-	-	5	4	9
Maladie du sein.....	-	-	-	-	-	-	-	12	12
Autr. maladie de l'app. Urin.	1	-	1	-	17	49	129	238	435
Poisonnés au cours de la gross. et des stades cou.	-	-	-	-	-	-	-	11	11
Autres avortements.....	-	-	-	-	-	-	-	22	22
Autr. compl. de la gross.	-	-	-	-	-	-	-	96	96
Accouch. sans maint. de comp.	-	-	-	-	-	-	-	4237	4237
Infection de la peau...	89	86	136	150	203	140	322	351	1477
Autres maladie de la peau.	-	-	1	1	13	30	33	69	147
Artrite et spondylite...	2	-	3	3	23	26	10	101	262
Rhumatisme non articul.	2	4	-	-	-	-	-	3	5
Autr. malad. du Syst. nerv.	4	5	13	6	171	93	398	28	911
Autr. malad. congénitales.	1	-	-	-	-	-	-	4	1
Lésion obst. du nouv. né.	15	7	-	-	-	-	-	-	22
Anomalies du placentas et du cordon.....	8	4	-	-	-	-	-	-	12
Causes mal définies ou inconnues de morbidité.	382	195	822	657	826	899	1947	1877	7705
TOTAL GENERAL.....	2297	2361	2532	3410	4252	3884	6660	12045	39431





R E P U B L I Q U E
N O M B R E D E C A S D E M O R B I D I T É

SOURCE A.M. DE KOUTIALA

ANNÉE 1983
REGION DE SIKASSO

CAUSES DE MALADIE	d'1 an		De 1 à 4		De 5 à 14		De 15 et +		TOTAL
			ans		ans				
	M	F	M	F	M	F	M	F	
Amibiase avec abcès de f.	18	26	91	92	100	83	190	164	264
Ert. et aut. mal. Diarrh.	322	270	358	372	321	331	331	230	2515
Trouble de l'app. Resp.	-	-	-	-	-	-	1	1	2
Lèpre lépromatose	-	-	-	-	-	-	3	1	4
autres formes de lèpre	-	-	-	-	-	-	24	18	42
Coqueluche	4	4	12	13	9	8	-	-	50
Angine et streptocoq. scar.	-	-	-	-	65	64	97	65	291
Tétanos	5	2	3	-	4	4	-	4	22
Rougeole	17	20	64	68	79	57	20	8	333
Hépatite Infectueuse	2	-	2	5	13	6	76	31	135
Paludisme	733	697	102	891	923	717	1951	1759	7773
Syphilis vénérienne neo.	-	-	-	-	-	1	20	5	26
Syphilis sans précision	-	-	1	1	5	-	14	20	41
Infections généro	-	-	-	-	41	29	163	116	349
Shistosomiase vésicale	-	-	-	-	45	19	12	5	81
Shistosomiase intestinale	-	-	-	-	22	11	18	8	59
Onchocercose	-	-	-	-	-	-	-	1	1
Autres helminthiases	1	2	31	16	27	15	63	57	212
Varicelle	-	1	2	16	23	10	6	2	60
Oreillons	2	-	3	6	8	6	-	-	25
autres maladies infect.	-	-	-	23	32	44	53	69	221
Tumeurs bénignes et tumeur de nat. non préc.	-	-	-	-	-	-	13	11	24
Coitre non toxique	-	-	-	-	-	-	2	3	5
Kwashiorkor	4	6	32	24	-	-	-	-	66
Autres avitaminoses et état de carence	29	37	48	23	1	1	2	5	146
Méningite	-	1	6	2	12	6	10	9	46
Epilepsie	-	-	-	-	-	-	2	2	4
Maladies inflam. de l'oeil	61	45	79	80	144	119	183	165	876
Otite moyenne et mastoïde	23	11	83	82	81	82	66	60	438
Cardiopathie	-	-	-	-	2	-	5	7	14
Maladies hypertensives	-	-	-	-	2	2	68	70	142
Autres maladies du coeur	-	-	-	-	-	-	7	12	19
Aut. Malad. de l'app. Circ.	-	-	-	-	-	-	11	11	22
Infect. aiguës des voies respiratoires	272	287	306	323	366	364	581	546	3045
Grippe	2	2	19	19	62	45	128	95	372





A I T B - U B L I Q U B

TYPE D'ACCOMPLISSEMENT SELON LES LIEUX.

ANNÉE: 1983
EXERCICE DE CLASSE

PROF. A.L. KORTAJA

TYPE D'ACCOMPLISSEMENT	LIEUX D'ACCOMPLISSEMENT	Accomplissements A Terme										Accomplissements Préstructurés														
		Baptêmes Uniques					Baptêmes Multiples					Baptêmes Uniques					Baptêmes Multiples									
		A	B	C	D	E	A	B	C	D	E	A	B	C	D	E	A	B	C	D	E	A	B	C	D	E
BAPTÊMES	Maternels	3591	3495	96	21	7	35	63	7	2	-	33	25	8	7	-	2	4	-	-	3	-	-	-	-	-
		564	549	15	5	1	8	13	3	1	-	3	1	2	-	-	1	2	-	-	2	-	-	-	-	-
BAPTÊMES	Domestiques	64	27	37	6	6	1	1	1	-	-	-	-	-	-	-	-	-	-	-	-	-	-	-	-	-
		29	16	13	1	1	2	2	2	-	-	-	-	-	-	-	-	-	-	-	-	-	-	-	-	-
TOTAL	///	4248	4087	161	33	15	46	79	13	3	-	36	26	7	7	-	3	6	-	-	5	-	-	-	-	-

THE HISTORY OF

1700

1710

1720


1730

1740

1750

1760


1770





ANNEXE - 2
PUBLIQUE

ANNÉE 1983
REGION DE SIKASSO
GAINES DE MOULIN ET AUTRE
SOURCES: A.M. KOUTIALA.

	S E X E			T O T A L
	M A S C U L I N	F E M I N I N	T O T A L	
M A L A D I E S				
Maladies de Grossesse et de l'accouchement.....	6	5	11	
Dystocies.....	41	30	71	
Anomalie du Placenta et du cordon.....	8	4	12	
Transectisme congénital des fœtus.....	15	7	22	
Maladies du fœtus et causes mal définies.....	1 39	- 28	4 67	
T O T A L.....	140	74	214	








REPUBLIQUE

ANNUAIRE GÉNÉRAL DES DÉCÈS

SOURCE : A.M. KOUFIALA

ANNÉE : 1983
RÉGION DE SIKASSO


CLASSIFICATION DES ACCIDENTS D'APRÈS LEUR CAUSES	de 1 an		De 1 à 4 ans		De 5 à 14 ans		15 ans et plus		TOTAL
	M	F	M	F	M	F	M	F	
Tous autres accidents			1	1	1	-	1	-	4
Tous autres causes									6
Externes	4	2							
Classification des accidents d'après les effets produits									
Tous autres traumatismes	4	2	1	1	1		1		10
TOTAL	8	4	2	2	2		2		20



ÉTAT CIVIL DES MATERNITÉS.

ANNÉE 1963
RÉGION DE SIKASSO

MATERNITÉS	POPULATION DÉMOGRAPHIQUE		MÈRES D'ENFANTS VIVANTS		MÈRES D'ENFANTS DÉCÉDÉS		MÈRES DÉCÉDÉES	MÈRES DE FEM. ENFANTES	FEM. DE FEM. ENFANTES							
	Indiq. pop. +	DOMICILE	de 2,500 Sup. ou ég. 2,5	En Cours de la grossesse	En Cours de Enf. Morts née à la maternité	En Cours de Enf. Morts née à la maternité										
Koufiala Vill...	2001	35	145	70	77	44	1072	330	12	14	143	13	-	-	5	-
M'Passob...	393	-	20	-	-	-	210	169	2	2	16	1	-	-	-	-
Pontona...	132	-	19	-	-	-	79	71	-	-	1	-	-	-	-	-
Ména...	107	-	10	-	-	-	50	64	-	-	3	-	-	-	-	-
Konéguel...	256	-	276	-	-	-	206	110	2	-	0	0	-	-	1	1
Konina...	87	-	5	-	-	-	46	42	1	-	2	-	-	-	1	1
Kouina...	60	-	-	-	-	-	34	26	-	-	-	-	-	-	2	-
ND Zengasso...	78	1	41	-	-	-	59	60	2	-	-	-	-	-	1	-
Koloni...	54	-	11	-	-	-	35	30	-	-	-	-	-	-	1	-
Kolobala...	63	-	5	1	-	-	33	32	-	-	-	-	-	-	1	-
Bougoumba...	32	-	3	-	-	-	12	16	1	-	2	-	-	-	-	-
Bengu-la...	13	2	3	-	-	-	10	0	-	-	2	2	1	-	-	-
Zougasso...	62	-	119	-	-	-	100	109	-	-	2	2	1	-	-	-
Zadala...	171	-	-	-	-	-	89	86	-	2	3	3	-	-	-	2
Karougasso...	165	-	3	-	-	-	87	84	1	2	-	-	-	-	-	-
Sirakéla...	12	-	4	-	-	-	9	7	-	-	-	-	-	-	-	-
POTALA...	3606	38	686	11	77	14	2140	1918	21	20	181	45	1	11	3	3




PERSONNEL DE SANTÉ DE LA RÉGION DE SIKASSO.

ANNÉE: 1983

RÉGION DE SIKASSO.

SOURCE: A.N. SIKASSO.


Province	Médecins	Economistes	Pharmaciens	Inf. d'Etat	Sages Femmes	Inf. 1er Cycle	Techniciens sanitaires	Assistantes sociales	Aides Soig.	Aides Sociales	Matrones	Inf. Auxilia.	Garçons et fil les de salles	T.D.C.	Tech. Labo	Secrétaires	Chauffeurs	Agent d'exploit	Commis d'admin.	Moniteurs et M nit. de Jard. d' enfants	Personnel/Cero	
D.R.S.P.	1	1	1	1	1	15	-	-	6	-	2	4	6	-	4	2	2	1	1	2	-	45
D.R.A.S.	-	-	-	2	-	-	-	-	-	-	-	-	-	-	-	-	-	-	-	-	-	27
H. REGIONAL	5	-	-	17	5	-	-	-	-	-	9	11	3	2	-	2	3	12	-	-	78	
O.S. BOUCOMBI	3	-	-	7	2	22	2	-	5	4	-	2	1	1	-	-	2	-	-	-	27	
O.S. KADILO	2	-	-	4	1	7	1	-	5	4	-	6	6	1	-	-	2	10	-	-	65	
O.S. KOUPIALA	2	-	-	5	2	15	1	2	8	5	-	6	6	1	-	-	2	3	-	2	30	
O.S. KOLONDICHA	2	-	-	4	1	5	-	-	5	-	1	4	1	1	-	-	1	3	-	1	30	
O.S. YANROUJIA	2	-	-	4	1	5	-	-	5	-	1	4	1	1	-	-	1	4	-	1	48	
O.S. YOROSSO	2	-	-	2	1	6	-	-	-	2	6	-	-	-	-	-	1	5	-	-	25	
O.S. SIKASSO	2	-	-	6	1	20	2	2	-	5	30	17	-	-	3	1	4	5	-	1	79	
T O T A L	21	-	1	52	17	99	7	5	31	13	51	50	17	6	9	7	17	42	3	4	453	



ANNÉE 1951
RÉGION DE SIKASSO

REPERTOIRE DU PERSONNEL

ANNEE	POSITION	En Service	En Congé	TOTAL
1951	Medecine	3	-	3
1951	Sages Femmes	3	-	3
1951	Inf. d'Etat	10	4	14
1951	Techniciens Sanitaires	1	-	1
1951	Infirmiers 1er Cycle	15	9	24
1951	Infirmiers 2e Cycle	3	-	3
1951	Infirmiers Auxiliaires	-	10	10
1951	Matrones	43	-	43
1951	Employés de Bureau	3	-	3
1951	Secretaires Médicales	1	-	1
1951	Pers. Service Administratif et Finan.	4	1	5
1951	Chauffeurs	2	1	3
1951	Personnel d'exploitation.	19	6	25
1951	Vaccinateurs	-	2	2
1951	Hygiénistes de Santé	269	-	269
1951	Accoucheuses	-	-	-




REPUBLIQUE

VENTILATION DES CAS DE MORBIDITE.

SOURCE : A.N. SIKASSO.

ANNEE : 1983
REGION DE SIKASSO

CAUSES DES MALADIES	Moins d'1 ans		De 1 à 4 ans		De 5 à 14 ans		15 ans et plus		TOTAL
	M	F	M	F	M	F	M	F	
Amibiase	-	-	56	84	122	147	89	105	603
Entérites et aut.malad.diarr.	311	393	744	685	654	749	914	554	5024
Trouble de l'app.respirat.....	-	-	-	-	-	-	7	6	13
Lèpre et lèpre ouverte	-	-	-	-	-	-	24	23	47
Autres forme de lèpre	-	-	-	-	7	27	-	50	124
Coqueluche	3	2	9	12	4	6	-	-	36
Angine à streptocoque et scarl.	-	-	-	-	22	54	58	78	212
Infection à méningocoques	3	7	22	18	92	58	47	39	286
Tétanos	3	1	4	9	15	17	14	7	70
Sequelle de la polio aiguë	-	-	3	6	4	-	-	-	13
Rougeole	180	170	170	160	155	130	127	143	1235
Hépatite infectieuse	5	7	25	40	15	12	19	65	188
Vagite confirmées	-	-	-	1	1	-	-	-	2
Paludisme	1928	1544	1281	2878	2322	6196	6593	3543	26285
Trypanosomiasis	-	-	-	-	-	-	2	1	3
Syphilis sans précision	2	9	-	12	32	38	141	132	366
Infection Gonococcique	47	68	72	64	56	87	146	117	657
Shistosomiasis vésiculaire	-	-	-	-	17	16	18	19	60
Shistosomiasis intestinale	-	-	-	-	-	-	2	-	2
TOTAL	2502	2201	2386	3969	3518	7537	5241	4872	35226




ANNUAIRE DE LA VENTILATION DES GAS DE MOHRIDITTE.

REGION DE SIKASSO.

ANNÉE/1983

CAUSES DES MALADIES	Moins d'1 an		De 1 à 4 ans		De 5 à 14 ans		15 ans et plus		TOTAL
	M	F	M	F	M	F	M	F	
Arbitraire.....	-	-	56	84	122	147	89	105	603
Dts. et aut. mala. diarr.....	331	393	744	685	654	749	914	554	5.024
Trouble du l'appareil resp.....	-	-	-	-	-	-	7	6	13
Lèpre et Lepromatose.....	-	-	-	-	-	-	24	23	47
Autres formes de lepra.....	-	-	-	-	-	-	-	50	124
Cocculcho.....	3	2	9	12	4	6	-	78	36
Angine à streptocoque et ad.....	-	-	-	-	22	54	58	58	212
Infection à méningocoques.....	3	7	22	18	92	58	47	39	286
Tétanos.....	3	1	4	9	15	17	14	7	70
Sequille de la polio aiguë.....	-	-	3	6	4	-	-	-	-
Bougiele.....	180	170	170	160	155	130	127	143	1.235
Hépatite infectieuse.....	5	7	25	40	15	12	19	65	188
Rages confirmés.....	-	-	-	1	1	-	-	-	2
Paludisme.....	1.928	1.544	1.281	2.878	2.222	6.196	6.593	3.543	26.285
Trypanosomiase.....	-	-	-	-	-	-	2	1	3
Symphile sans précision.....	2	9	-	12	32	38	141	132	366
Infection Gonocoocique.....	47	68	72	64	56	87	146	117	657
Shistosomiase vésicale.....	-	-	-	-	17	16	18	9	60
Shistosomiase intestinale.....	-	-	-	-	-	-	2	-	2
TOTAL	2.502	2.201	2.386	3.969	3.518	7.537	8.241	4.872	35.226




PROVINCE : A.M. DE SIKASSO

COMMUNICATION DES CAS DE MORBIDITÉ (suite)

REGION DE SIKASSO

	Moins d'1 an		De 1 à 4 ans		De 5 à 14 ans		15 ans et plus		TOTAL					
	M	F	Total	M	F	Total	M	F						
Autres filières	-	-	4	9	19	15	6	11	109	72	181	277		
Préménopausées	-	-	24	23	47	30	20	50	35	28	63	161		
Autres Debutantes	-	-	12	16	28	22	26	48	26	22	48	126		
Plan	-	-	-	-	-	6	4	10	3	-	3	13		
Leishmaniose	-	-	15	15	64	77	141	26	51	77	25	55	80	313
Orillons	-	-	5	5	12	27	39	31	14	45	17	15	32	121
Leishmaniose	-	-	-	-	8	6	14	24	2	26	34	49	83	123
Aut. malad. Infectieuses	4	3	7	42	85	127	145	371	462	215	130	345	341	
Des. bénigne et tum. nat. non précisée	-	-	-	-	-	11	23	40	53	42	95	135		
Autres zoonotiques	-	-	-	4	4	18	27	45	52	65	177	166		
Respiratoire	38	57	95	25	59	84	32	29	61	-	-	240		
Aut. vitig et état de cachexie	35	44	79	13	70	23	15	12	27	37	43	80	209	
Aut. action médicamenteuse	-	-	-	-	-	-	-	-	-	5	2	7		
Aut. action médicamenteuse	-	2	2	95	116	211	227	323	550	300	195	495	1258	
Aut. action médicamenteuse	-	14	14	45	74	149	315	284	599	102	73	175	914	
Aut. action médicamenteuse	101	189	290	195	210	405	279	338	677	205	227	432	1747	
Aut. action médicamenteuse	-	-	-	-	2	3	25	46	43	65	70	135	178	
Aut. action médicamenteuse	-	-	-	-	-	4	6	10	92	132	224	234		



SOURCE: A.M. SIKASSO.

VENTILATION DES CAS DE MORBIDITÉ (suite)

ANNÉE: 1983
REGION DE SIKASSO.

CAUSES DES MALADIES	Moins de 1 an		De 1 à 4 ans				De 5 à 14 ans				15 ans et plus				TOTAL		
	N	P	N	P	T	N	P	T	M	F	T	M	F	T	N	P	
Maladies hypertension.....	-	-	-	-	-	4	5	9	5	3	8	137	71	208	146	147	293
Aut. malade du coeur.....	-	-	-	-	-	1	15	16	48	22	40	52	89	141	71	126	197
Inf. ot. aiguë des voies resp.....	93	56	149	145	283	219	146	365	312	312	261	261	573	789	601	1370	
Or-types.....	23	35	48	55	72	15	48	63	21	21	30	30	51	114	114	130	244
Autres pneumonies.....	8	8	16	15	35	85	140	225	86	86	165	165	251	194	194	348	542
Bronchite aiguë et asthme.....	595	665	1260	653	791	1444	183	848	1031	992	992	1193	2185	2423	2423	3497	5920
Hypert. des artères.....	-	3	3	4	6	6	21	27	16	16	57	57	73	26	26	81	113
Malad. des dents et des genc.....	96	55	151	200	277	328	355	683	39	39	293	293	332	663	663	980	1643
Ulcères d'est. du chrod.....	-	-	-	-	-	41	82	123	115	115	120	120	235	156	156	202	358
Appendicite.....	-	-	-	-	-	-	-	-	40	40	4	4	14	40	40	4	14
Occlusion intest. et hernie.....	1	2	3	3	4	7	7	7	12	12	28	28	40	23	23	34	57
Aut. Malad. de l'app. dig.....	35	76	111	123	104	140	178	318	695	528	1223	993	886	1879	886	1879	
Autres formes réptérie.....	-	-	-	-	-	17	9	26	44	57	101	61	66	127	66	127	
Calcul de l'app. Urinaire.....	-	-	-	-	3	9	16	25	75	143	218	84	162	245	162	245	
Aut. Malad. de l'app. urinaire.....	-	-	-	-	-	1	2	3	3	4	7	4	4	4	4	6	10
Autres avortements.....	-	-	-	-	-	-	-	-	-	-	64	64	64	-	-	64	64
Accouch. sans compl. cat.....	-	-	-	-	-	-	-	-	-	-	3562	3562	3562	-	-	3562	3562
Infection de la peau.....	36	64	100	61	95	156	75	154	140	140	770	280	282	282	408	690	
Autres maladies de la peau.....	105	107	212	97	127	234	144	245	268	268	320	588	614	614	655	1269	

ÉTAT - RÉPUBLIQUE

VENTILATION DES CAS DE MORBIDITÉ (suite et fin)

SOURCE: A.M. SIKASSO.

ANNÉE: 1983
RÉGION DE SIKASSO.

CAUSES DES MALADIES	Moins d'un an		De 1 à 4ans		De 5 à 14ans		15ans et +		TOTAL
	M	F	M	F	M	F	M	F	
Rhumatisme non articu- laire.....	-	3	4	-	38	17	256	276	594
Ostéomyélite et perio- dite.....	2	1	3	31	2	10	122	107	278
Autr. malad. congénital	12	8	-	-	-	-	-	-	20
Autr. causes de morbi- dité péri.....	8	9	-	-	-	-	-	-	17
Causes mal définies ou inconnues de morbi- dité.....	27	17	52	117	89	91	236	327	956
T O T A L.....	917	1010	1200	1555	1080	1809	2993	7253	17.817
TOTAL GÉNÉRAL.....	3419	3211	3586	5524	4598	9346	11234	12125	53.043

CLASSIFICATION DES ACCIDENTS

SOURCE: A.M. SIKASSO.

CAUSES DES ACCIDENTS	Moins d'1 an		De 1 à 4 ans		De 5 à 14 ans		15 ans et Plus		TOTAL
	M	F	M	F	M	F	M	F	
	Accid. dûs à des véhic. à moteur	-	-	2	-	6	-	-	
Tous autres accidents.....	2	6	-	-	6	1	3	11	29
Toutes autres causes externes	-	-	-	2	-	6	2	3	13
CLASSIFICATION DES ACCIDENTS D'APRES LES EFFETS PRODUITS.									
Fracture-traumatisme intra crânien (impaction) et infarctus	-	-	1	-	3	-	1	-	5
Brûlures.....	1	4	-	-	5	6	-	4	20
Effets nocifs de substances chimiques (empoisonnements)....	-	-	-	-	-	-	-	4	4
Tous autres traumatismes.....	1	2	1	2	4	1	4	7	22

CAUSES DES DECS	MORTALITE GENERALE										TOTAL
	Moins de 1 an		De 1 à 4 ans		5 à 14 ans		15 ans et plus		Désés	Total	
	M	F	M	F	M	F	M	F			
Intériorité et aut. mal. diarrhé.	4	7	22	12	1	1	23	29	196	7	
Dysentéris amlbiyose	-	-	-	-	1	1	1	2	13	34	
Tub. de l'app. Resp.	-	-	-	-	-	-	-	6	1	91	
Infest. Ménincoques	2	-	5	3	-	8	-	4	186	24	
Poliocélylité antérieure sigus.	-	-	-	-	-	-	-	5	15	16	
Rougeole	14	17	17	19	17	17	3	37	1	1	
Paludisme	3	-	14	17	6	6	30	24	1	1	
Lépre	3	-	1	-	-	-	-	1	15	16	
Tétanos	-	-	-	-	-	2	-	5	1	1	
Hépatite infectieuse	-	-	-	-	-	-	-	1	4	4	
Typhosomias	-	-	-	-	-	-	-	6	24	18	
Tumeur bénigne et aut. tum. nat.	3	6	15	-	1	-	1	2	12	8	
Avitane et aut. état de carence	-	-	-	-	-	-	-	5	35	54	
Myning. Sauf méning. Tub.	-	-	-	-	6	-	-	6	12	8	
Card. Anomat. Chronique	-	-	-	-	-	-	-	8	35	54	
Maladie hypertensive	-	-	-	-	-	-	-	5	12	8	
Grippes	-	-	1	4	-	-	4	4	8	35	
Pneumonie	2	-	10	2	3	14	19	8	54	26	
Bronchite suppurée et asthén.	-	-	4	2	5	3	10	10	2	2	
Ulcère de l'est. et du duodenum	-	-	4	1	-	-	6	1	2	22	
Occlusion intest. et hernie	-	-	-	2	-	7	9	4	7	7	
Avortements	-	-	-	-	-	-	-	7	4	4	
Compl. gross. (accouch. suite couch	-	-	-	-	-	-	-	4	15	17	
Malformation congénitale	9	6	-	-	-	-	-	-	2	2	
Aut. causes de mort périnat.	8	9	-	-	-	-	-	-	7	7	
(malad. név.-accoustico-oc.)	-	-	-	-	-	-	-	-	4	4	
Senilité S/Ment. d. psychos. et	-	-	-	-	-	-	-	-	15	15	
aut. mal définis ou inconnus	10	8	3	9	-	-	-	2	69	191	
Toutes aut. Maladies	2	6	2	2	12	12	75	69	15	51	
Les accidents	61	59	92	74	96	109	266	261	1018	1018	

SOURCE: A.M. SIKASSO

REPUBLIQUE ET AFFAIRES SOCIALES
ANNEE 1983
MORTALITE MATERNELLE
REGION DE SIKASSO.

CAUSES DE MORTALITE	DES MEREES				TOTAL
	GROUPES	D'AGES	DES	RECEPES	
	Moins de 15 ans	De 15 à 24 ans	De 25 à 34 ans	35 ans et plus	
Accouchement sans mention de complication.....	-	2	1	-	3
Toutes autres maladies.....	-	-	2	-	2

SOURCE: A.M. SIKASSO.

MORTALITE INFANTILE

ANNEE: 1963
REGION DE SIKASSO

Plus de 7 jours à moins de 1 an Plus d'1 an à moins d'1 an

Moins de 7 jours

Nombre de Décès

CAUSES DE DECES	Moins de 7 jours		Plus de 7 jours à moins de 1 an		Plus d'1 an à moins d'1 an		P O T A L
	M	F	M	F	M	F	
Entérite et aut. mal. diarrhé.					1	4	5
Infect. méningocoques.....					14	2	2
Varicelle.....					9	17	14
Paludisme.....							26
Tétanos.....				1			4
Av. en. et aut. état de carence			3				
Pneumonie.....			2		3	6	9
Malformation congénitale.....	6						2
Aut. cause de mort. périnatal (mal de la mère) accouch. dystoci-	3	4	3	2			15
que.....		5	3	2		2	37
Tous autres autres maladies.....	4		4	1		3	18
Les accidents.....				2		4	8
<u>CLASSEMENT DES ACCIDENTS</u>							
Tous autres accidents.....							
<u>CLASSEMENT DES ACCID. D'APRES LES</u>							
<u>EFFETS PRODUITS</u>							
Brûlures.....				2		4	8
Tous autres traumatismes.....						3	7
						1	1
T O T A L.....	13	13	15	12	37	45	136

ROYAUME MALGACHE
 REPUBLICAN REGIONAL HOSPITAL
 SOURCE: A.M. SIKASSO.

REGION DE SIKASSO.
 ANNEE: 1983

	Hôpital	BOROH, KILIA KILA KOLA, TANP. KOROBO SIKASSO, TOTAL
Maternité	1	1
Idts	51	12
Centre de Santé	1	1
Idts	14	20
P.M.I.	95	22
Sev. des Grdes Endemies	1	1
D.A.T.	1	1
Service Social	1	1
Centre de Santé d'Arrts	1	1
Médecine traditionnelle	9	4
Maternités rurales	25	7
Service Lazaret	18	13
Dispensaires privés	1	1
Maternité Privée	1	1
Dépôts pharmaceutiques	1	1
Laboratoires	1	1
Centre dentaire	1	1
Antennes Onco-hémato	1	1
Postes de Secours	1	1
Dispensaire de Villages	4	2
TOTAL	171	50

PERSONNEL RELIEVANT DE LA SANTE PUBLIQUE ET DES AFFAIRES SOCIALES

Arrondissement	CENTRAL	KANGARE	SIEKORO-BOULELLE-KORO	KALAMA	WILAMAMA	YOROLUOUCOLA	DOUSSOUBIAMA	ENSEMBLE
Personnel								
Medecin.....	2	2	-	-	-	-	-	4
Pharmacien.....	-	-	-	1	-	1	-	4
Infirmier d'Etat.....	-	1	-	1	-	-	-	3
Sage Femme.....	1	2	1	-	-	1	-	5
Infirmier du 1er Cycle	4	-	-	-	-	-	-	4
Technicien Sanitaire..	1	1	-	-	-	-	-	2
Assistant T.D.C.....	2	3	3	3	1	-	3	17
Matrone.....	3	-	1	1	2	-	1	7
Infirmier Auxiliaire..	2	-	-	-	-	-	-	2
Monitrice Jard. enfant..	-	1	-	-	-	-	-	1
Fille de Salle.....	1	2	-	-	-	-	-	3
Technicien de Labo....	-	3	-	1	-	1	-	5
Aide soignant.....	3	5	3	3	6	-	7	34
Hygienista Secourista..	3	5	5	5	11	-	8	50
Accoucheuses tradition.	7	5	-	-	-	-	-	12
Auxiliaires Sociaux....	1	-	-	-	-	-	-	1
Chauffeur.....	1	-	-	-	-	-	-	1
Mécaniciens.....	2	2	-	-	-	1	1	6

SOUCCÈS A.M. YANFOUILLA

RECAPITULATIF DE L'INFRASTRUCTURE PAR CERCLE.

ANNÉE: 1983
REGION DE SICASSO

Arrêts Formations	CENTRAL	KAFOLARE	SICASSO QU'EST-IL NO	KALANA	FILANANA	YOMBONG GOULA	DOUSSOUDI ANA	TOTAL
Centre de Santé.	1	1 OMS	-	-	-	-	-	1
Centre Santé Arrdt	-	-	1	1	1	1	1	6
P.M.I.....	1	-	-	-	-	-	-	1
Maternité Arrdt	1	1	1*	1	-	1*	1	7
Matern. Scot. Bas	-	2	2	1**	-	1	2	10
Dispensaire Privé	1	-	-	-	-	-	-	1
Services Hygiène.	1	-	-	-	-	-	-	1
Centre Développement Saint Communit.	1	-	-	-	-	-	-	1
Dispensaire d' VILLES.....	-	2	-	-	-	-	-	2
								3

* en mauvais état
** inschivé.

AMATE - REPUBLIQUE
 REGION DE SIKASSO.

MORTALITE INFANTILE

SOURCE: A.M. YANFOLILA.

CAUSES DES DECES	Moins de 7 jours		De 7 à 1 mois		De 1 mois à 1 an		TOTAL		TOTAL
	N	F	M	F	M	F	M	F	
Souffrances foetales et prématurité	12	5		1					18

MINISTRE
DE L'ÉDUCATION

TABLEAU DES RÉPARTITIONS DU PERSONNEL ENBAIONANT EN SERVICE
DANS LA RÉGION

SOURCE: D.R.E. SIKASSO.

CIRCONSRIPTION OU ÉTABLISSEMENT	RÉGION DE SIKASSO.																	
	M. A.				M. P. O.				M. S. C.				P. E. S. G.				TOTAL	
	H	F	T		H	F	T		H	F	T		H	F	T	E	F	
I.E.F. SIKASSO I	4	-	4		60	68	128		189	42	231		4	-	4	257	110	367
I.E.F. SIKASSO II	-	-	-		140	11	151		168	6	174		1	-	1	309	17	326
I.E.F. BOUGOUNI.	-	-	-		223	49	272		263	29	292		1	-	1	487	78	565
I.E.F. KOUTIALA.	-	-	-		127	33	160		206	31	237		3	-	3	336	64	400
LYCEE DE SIKASSO	-	-	-		1	-	1		15	5	20		84	8	92	100	13	113
LYCEE DE BOUGOUNI	-	-	-		3	-	3		5	1	6		36	2	38	44	3	47
I.P.E.G. SIKASSO	-	-	-		3	-	3		12	4	16		13	2	15	28	6	34
M.S.C. KOUTIALA	-	-	-		2	-	2		3	2	5		20	1	21	25	3	28
Dtior Rég.Éduc...	-	-	-		-	1	1		8	2	10		2	-	2	10	3	13
Récapitulation Région.....	4	-	4		559	162	721		869	122	991		164	13	177	1.596	297	1.893

RESUME
N S S I G N E M E N T

SOURCE: D.H.E. SIKASSO. RESULTATS DES EXAMENS SCOLAIRES (B.A.C. DAL.P.F.C.G. Session Juin 1983) ANNEE: 1983
REGION DE SKO.

ETABLISSEMENTS	BACCALAUREAT 1 ^{er} PARTIE						BACCALAUREAT 2 ^e PARTIE						D.I.P.E.O.																	
	INSCRITS G F T	PRESENTS G F T	ADMIS G F T	POURCENT PAGE	INSCRITS G F T	PRESENTS G F T	ADMIS G F T	POURCENT PAGE	INSCRITS G F T	PRESENTS G F T	ADMIS G F T	POURCENT PAGE	INSCRITS G F T	PRESENTS G F T	ADMIS G F T	POURCENT PAGE														
Lycée de SKO495	84	379	491	84	575	247	32	279	48,52%	644	67	71	164	67	709	3	233	48,37%	-	-	-	-	-	-	-	-	-	-	-	-
Lycée de BNI 240	18	258	226	16	242	94	5	99	40,90%	203	9	212	12	9	207	63	2	85	41,06%	-	-	-	-	-	-	-	-	-	-	-
IPM SIKASSO	-	-	-	-	-	-	-	-	-	-	-	-	-	-	-	-	-	-	-	125	66	125	65	190	125	65	190	100%	-	-
TOTAL REGION	735	102	837	717	100	617	37	376	46,26%	847	76	923	84	76	916	40	127	42,8	467	125	66	191	125	65	190	125	65	190	100%	
CANDIDATS LIBRES...	24	19	43	22	15	37	6	6	16,2%	17	10	27	14	8	22	3	0	3	13,6%	-	-	-	-	-	-	-	-	-	-	-

E N S E I G N E M E N T

RESULTATS DES EXAMENS SCOLAIRES (C.F.E.P.C.E.F. Session de Juin 1983)

ANNEE: 1983

SOURCE: D.R.V. SIKASSO.

REGION DE SIKASSO.

CIRCONSCRIPTIONS	G. F. E. P. C. E. F.												D. E. F.			POUR-CENT.				
	INSCRITS			PRESENTES			ADMIS			INSCRITS			PRESENTES				ADMIS			
	C	F	T	C	F	T	C	F	T	C	F	T	C	F	T		C	F	T	
I.E.F. SIKO I	815	467	1282	806	459	1265	400	196	596	47,11%	663	255	918	651	252	903	138	25	163	18,02%
I.E.F. SIKO II	779	188	967	787	186	933	446	87	533	57,12%	355	56	441	370	56	434	52	5	57	13,13%
I.E.F. BOUGOUNI	873	258	1131	638	257	1131	588	171	759	60,19%	639	143	782	633	142	775	174	34	200	26,83%
I.E.F. KOUTIALA	890	452	1342	675	449	1324	512	208	720	53,8%	653	173	826	624	166	790	122	15	137	17,34%
TOTAL REGION...	3357	1366	4722	3285	1351	4636	1946	662	2600	56,25%	2339	627	2967	2206	616	2902	486	179	565	19,45%
CANDIDATS LIBRES...	60	23	83	59	23	82	42	14	56	70%	549	150	699	531	148	679	78	25	103	15,16%

TABLEAU COMPARATIF DES RESULTATS DES EXAMENS SOCIALES

SOURCE/D.R.F. & E.C.O. (C.F.P.C.D.F. - D.R.F.) (C.F.P.C.D.F.)

ANNÉE: 1983

a) C.F.P.C.D.F. REGION DE SIKASSO.

CIRCOSCRIPTIONS		A N N É E 1982 - 1983	
	P R E S E N T S	A M I S	P O U R C E N T A G E
I.C.F. SIKASSO I..	1.265	536	47,11
I.E.F. SIKASSO II..	333	333	37,12
I.E.F. BOUDOUNI..	1.114	759	68,13
I.C.F. KOUHALLA..	1.324	720	54,70
TOTAL REGION.....	4.636	2.608	56,25

b) D.R.F.

CIRCOSCRIPTIONS		A N N É E 1982 - 1983	
	P R E S E N T S	A M I S	P O U R C E N T A G E
I.C.F. SIKASSO I..	908	763	78,05
I.C.F. SIKASSO II..	434	57	13,13
I.E.F. BOUDOUNI..	775	208	26,87
I.C.F. KOUHALLA..	790	137	17,34
TOTAL REGION.....	2.902	565	19,46

TABLEAU COMPLET DES REVENUS DES TRAVAILLEURS ASSOCIES (M.D. - D.I.F. S.O.)

ANNÉE 1983

SOURCE: D.I.F. S.O. (a) Recensement par Partie

TRAVAILLEURS	REVENUS	ALIAS	POURCENTAGE
TOTAL REGION.....	871	378	46,26 %
TRAVAILLEURS DE SIKASSO.....	575	279	48,52 %
TRAVAILLEURS DE BOGODI...	242	99	40,90 %

(b) Recensement sans Partie

TRAVAILLEURS	REVENUS	ALIAS	POURCENTAGE
TOTAL REGION.....	916	428	46,56 %
TRAVAILLEURS DE SIKASSO.....	709	343	48,37 %
TRAVAILLEURS DE BOGODI...	207	85	41,06 %

(c) D.I.F. S.O.

TRAVAILLEURS	REVENUS	ALIAS	POURCENTAGE
TOTAL REGION.....	190	190	100 %

1983		1982		1981		1980	
PERCENTAGE	AMOUNT	PERCENTAGE	AMOUNT	PERCENTAGE	AMOUNT	PERCENTAGE	AMOUNT
56.25 %	2.608	4.636	2.902	D.F.P.G. 2.7.....			
19.46 %	565	2.902	565	D.F.P.			
46.25 %	378	8.77	378	HAD 1979 PARTS.....			
46.56 %	428	9.16	428	HAD 2000 PARTS.....			
100 %	190	190	190	D.I.P.F.G.....			

LABORATOIRE DES ASSURÉS
 1100 RUE ST-JACQUES
 MONTREAL, QUEBEC H3B 2K6

DESIGNER

R U B R I Q U E S	
983	DEMANDES D'EMPLOI.....
345	OFFRES D'EMPLOI.....
321	PLACEMENTS EFFECTUES.....
656	DEMANDES NON SATUREES.....
18	OFFRES NON SATUREES.....
4	INDIFFERENTIALS FINES.....
321	CONTRATS VISES.....
-	ATTACHES DE RECHERCHE.....
Année 1983	

Année 1983, 1983
 MINISTERE DE L'EMPLOI

SOURCE: Inspection Régionale
 du Travail.

SITUATION DE L'EMPLOI, EVOLUTION DURANT 1983

II
 H A V A I I

RESSOURCES ÉCONOMIQUES

CHAPITRE IV

AGRICULTURE

Source: S.N.S.I. Enquête Agricole
 Révisé et corrigé par les services de l'Institut National de la Statistique
 Région de Sikasso, 1983

CULTURE	Membre de Famille		Superficie (Ha)		CULTURE	Membre de Famille		Superficie (Ha)	
	1983	1982	1983	1982		1983	1982	1983	1982
M-1 I	17,556	3,65	23,944	5,77	M-1 I	1,90	1,90	1,90	1,90
Sorgho	45,876	9,73	88,843	19,77	Sorgho	1,99	1,99	1,99	1,99
M-1 II	44,099	9,77	8,191	1,77	M-1 II	0,33	0,33	0,33	0,33
M-1 III	46,720	3,48	5,461	1,48	M-1 III	0,32	0,32	0,32	0,32
M-1 IV	47,443	9,36	15,332	3,31	M-1 IV	1,99	1,99	1,99	1,99
M-1 V	32,604	6,78	64,900	14,00	M-1 V	0,48	0,48	0,48	0,48
M-1 VI	36,784	7,65	7,643	3,81	M-1 VI	2,04	2,04	2,04	2,04
M-1 VII	43,054	8,95	9,662	2,08	M-1 VII	1,76	1,76	1,76	1,76
M-1 VIII	43,054	8,95	9,662	2,08	M-1 VIII	1,76	1,76	1,76	1,76
M-1 IX	31,141	6,47	63,429	0,59	M-1 IX	1,90	1,90	1,90	1,90
M-1 X	79,019	3,95	33,395	13,68	M-1 X	1,90	1,90	1,90	1,90
M-1 XI	77,347	3,61	21,843	4,71	M-1 XI	1,90	1,90	1,90	1,90
M-1 XII	1,672	0,35	420	0,09	M-1 XII	1,90	1,90	1,90	1,90
M-1 XIII	836	0,77	1,470	0,32	M-1 XIII	1,90	1,90	1,90	1,90
M-1 XIV	1,881	0,39	840	0,48	M-1 XIV	1,90	1,90	1,90	1,90
M-1 XV	1,254	0,26	1,470	0,32	M-1 XV	1,90	1,90	1,90	1,90
M-1 XVI	627	0,13	420	0,09	M-1 XVI	1,90	1,90	1,90	1,90
M-1 XVII	1,254	0,26	1,470	0,32	M-1 XVII	1,90	1,90	1,90	1,90
M-1 XVIII	5,643	1,77	3,151	0,68	M-1 XVIII	1,90	1,90	1,90	1,90
M-1 XIX	627	0,13	270	0,04	M-1 XIX	1,90	1,90	1,90	1,90
M-1 XX	10,868	2,26	4,621	1,00	M-1 XX	1,90	1,90	1,90	1,90
M-1 XXI	33,440	6,95	19,533	4,21	M-1 XXI	1,90	1,90	1,90	1,90
M-1 XXII	68,134	14,16	75,611	16,31	M-1 XXII	1,90	1,90	1,90	1,90
M-1 XXIII	481,178	100,00	463,562	100,00	M-1 XXIII	1,90	1,90	1,90	1,90
M-1 XXIV	481,178	100,00	463,562	100,00	M-1 XXIV	1,90	1,90	1,90	1,90

DISTRIBUTION DES EXPLOITATIONS AGRICOLES EN DE LA SUPERFICIE
 CULTIVÉE SELON LA TAUX DE L'EXPLOITATION.

ANNÉE: 1983
 ÉCHÉLON DE L'ÉVALUATION

SOURCE: D.N.S.I. - ENQUÊTE AGRICOLE

GROUPE DE CULTURE	EXPLOITATIONS		SUPERF. CULTIVÉE		POPULATION	
	NOMBRE	%	NOMBRE	%	NOMBRE	%
Motifs d'1 H.	8367	9,59	4596	0,99	67.519	6,14
1A DE 2.....	3569	9,03	12.952	2,79	86.172	7,83
2A DE 3.....	14.212	16,81	34.007	7,53	125.375	11,39
3A DE 4.....	10.860	12,47	37.394	8,07	140.130	12,85
4A DE 5.....	7733	9,67	35.305	7,62	97.633	8,84
5A DE 6.....	8367	9,59	45.511	9,82	101.980	9,27
6A DE 7.....	6688	7,67	43233	9,33	91.057	8,35
7A DE 8.....	5076	5,76	37.394	8,07	74.007	6,73
8A DE 9.....	4309	5,04	37.842	8,46	70.966	6,45
9A DE 10.....	2097	2,40	19846	4,28	31.630	2,88
10 DE PLUS.....	10.058	12,47	154.591	33,34	247.163	22,47
TOTAL.....	87.153		563.562		1.099.967	

ESTIMACION DE LA POBLACION DE 15 A 60 AÑOS SEGUN ACTIVIDADES

EN SU SEXO

A/1 ACTIVIDADES PRINCIPALES

AÑOS: 1963

SOURCE: D.A.S.A., Encuesta de Población y Vivienda, 1963

REGION DE BIRSAO

ACTIVIDADES	POBLACION DE 15 A 60 AÑOS		HOMBRES		MUCHACHAS	
	Numero	%	Numero	%	Numero	%
SEXO						
AGRICULTURA	221.958	42,57	218.196	2,77	87,37	3,752
ALMACEN	2.926	0,56	2.717	1,09	209	0,98
PECHO	-	-	-	-	-	-
ARTESANAT	2.299	0,44	2.299	0,92	0,02	-
MANOBUROS	836	0,16	836	0,33	0,03	-
MANEJOS	261.668	5,018	5.225	0,02	209	256,443
MANEJOS	18.601	3,57	13.794	0,06	553	4807
OTROS	12.958	2,48	6479	0,03	259	6479
SIN PROFESION	209	0,04	209	0,08	-	-
ENSEÑANZA	521.435	100,00	249.753	100,00	271.700	100,00

B/1 ACTIVIDADES SECUNDARIAS

ACTIVIDADES	POBLACION DE 15 A 60 AÑOS		HOMBRES		MUCHACHAS	
	Numero	%	Numero	%	Numero	%
SEXO						
AGRICULTURA	257.279	49,34	15.466	0,03	619	241,813
ALMACEN	836	0,16	836	0,34	0,03	-
PECHO	-	-	-	-	-	-
ARTESANAT	2.299	0,44	2.299	0,92	0,02	-
MANOBUROS	836	0,16	836	0,33	0,03	-
MANEJOS	261.668	5,016	5.225	0,02	209	256,443
MANEJOS	18.601	3,57	13.794	0,06	553	4807
OTROS	12.958	2,48	6479	0,03	259	6479
SIN PROFESION	209	0,04	209	0,08	-	-
ENSEÑANZA	521.435	100,00	249.753	100,00	271.700	100,00

// ISPIRATION DES EXPLOITATIONS AGRICOLES SUIVANT LE NOMBRE DE PROPRIETAIRES

ANNEE: 1983
REGION DE SIKASSO

NOMBRE DE PROPRIETAIRES LES PAR EXPLOITATION		SUPERFICIE CULT.		PARCELLES	
NOMBRE		NOMBRE		NOMBRE	
%		%		%	
10 et plus	7.733	8.412	1,81	7.773	1,62
9.....	5.643	12.782	2,76	11.286	2,35
8.....	13.794	59.497	12,83	41.382	8,67
7.....	14.003	71.501	15,42	56.012	11,64
6.....	12.331	58.222	14,72	61.655	12,82
5.....	6.688	31.964	6,90	40.128	8,34
4.....	5.643	32.484	7,01	39.501	8,21
3.....	7.375	49.179	10,61	58.520	12,16
2.....	4.389	29.089	6,27	39.501	8,21
1.....	9.614	100.432	21,67	125.360	26,05
TOTAL		453.562	100,00	481.118	100,00

// ISPIRATION DES EXPLOITATIONS SELON LE NOMBRE DE PROPRIETAIRES

SOURCE: INSEE ENQUETE AGRICOLE. ANNEE: 1983

NOMBRE DE PROPRIETAIRES PAR EXPLOITATION

NOMBRE DE PROPRIETAIRES PAR EXPLOITATION		POPULATION AGRICOLE	
NOMBRE		NOMBRE	
%		%	
1 - 5.....	19.019	67.122	6,16
6 - 10.....	24.453	185.524	16,87
11 - 15.....	17.347	216.344	19,66
16 - 20.....	11.077	192.418	17,49
21 - 25.....	6.270	138.484	12,59
26 - 30.....	3.553	94.891	8,63
31 et plus.....	5.434	204.584	18,60
TOTAL		1.099.967	100,00

DISTRIBUTION DE L'OUTILLAGE AGRICOLE PAR REGION

SOURCE: D.R.S.I. Enquête Agricole.

ANNÉE: 1983

R E G I O N	POUR 100 EXPLOITATIONS AGRICOLES			POUR 1000 PERSONNES DE LA POPULATION AGRICOLE		
	CHARRUES	DABAS	CHARRUES	CHARRUES	DABAS	DABAS
KAYES.....	21.244	817.442	29	1.127	24	939
KOULIKORO.....	33.700	564.432	43	737	37	524
SIKASSO.....	55.305	907.316	64	1.133	50	898
STEPH.....	63.707	467.065	50	427	62	457
MOPTI.....	38.961	82919	45	391	38	571
TOMBOUKTOU.....	219	95.773	1	235	1	391
BAL.....	700	38.530	-	191	-	263
T O T A L	212.596	3.586.215	35	680	40	670
AN 1981.....	206.133	3.745.759	43	775	41	747

TABLEAU DE TITRES DE DETAIL

SOURCE/INSEE Division Enquêtes Agricoles

	D O V I M S		C V I M S		C A P R I M S		TOTAL
	EXPLOITATIONS		EXPLOITATIONS		EXPLOITATIONS		
	NOMBRE	%	NOMBRE	%	NOMBRE	%	
- Sans bétail...	37.411	42,22	-	72,06	60.401	69,30	-
1 à 5 têtes.....	26.543	30,46	74.613	19,72	19.437	22,30	50.576
Dont 1 tête.....	3,635	3,60	3.135	3,35	4.007	5,52	4.007
2 têtes.....	11.077	12,71	22.154	6,23	5.015	5,76	10.032
3 têtes.....	3.271	4,36	11.973	4,31	1.385	5,01	13.167
4 têtes.....	4.303	5,03	17.056	4,56	3.553	4,08	14.212
5 têtes.....	3.771	4,56	19.055	4,96	1.672	1,92	8,960
6 à 10 têtes.....	11.704	13,43	90.497	20,69	3.434	6,24	40.755
11 à 15 têtes.....	4.007	5,51	62.262	14,24	1.672	1,92	22.363
16 à 20 têtes.....	2090	2,40	36.784	8,41	-	-	-
21 à 30 têtes.....	2090	2,40	54.967	12,56	209	0,24	3762
31 et Plus.....	2.508	2,90	116.294	27,04	-	-	-
T O T A L.....	87.153	100,00	437.437	100,00	87.153	100,00	117.458

// SITUATION DE LA POPULATION AGRICOLE SUIVANT L'AGE ET LE SEXE.

SOURCE: D.N.S.I. Division

des Enquêtes Agricoles.

REGION DE SIKASSO.

ANNÉE: 1983

FRANCIS	D I A G N O S T I C	POPULATION		H O M M E S		F E M M E S	
		NOMBRE	%	NOMBRE	%	NOMBRE	%
0 à 4 ans.	256.413	23,31	123.510	22,04	132.924	23,67	
5 à 9 ans.	179.747	16,34	88.025	16,57	91.722	16,19	
10 à 14 ans.	119.056	11,57	56.253	12,31	53.113	10,55	
15 à 19 ans.	114.201	9,42	52.251	10,77	52.441	10,27	
20 à 24 ans.	76.076	6,92	36.593	6,07	39.483	6,95	
25 à 29 ans.	64.993	5,91	31.723	5,71	34.276	6,41	
30 à 34 ans.	48.450	4,44	21.531	3,84	27.797	4,95	
35 à 39 ans.	42.771	3,97	19.222	3,57	26.442	4,91	
40 à 44 ans.	39.202	3,57	17.556	3,26	21.736	3,94	
45 à 49 ans.	49.533	4,57	21.318	3,98	28.215	5,22	
50 à 54 ans.	37.096	2,74	16.003	2,99	14.093	2,69	
55 à 59 ans.	31.766	2,89	13.132	2,40	14.237	2,71	
60 à 64 ans.	17.132	1,56	9.514	1,79	7.524	1,34	
65 ans et plus.	34.067	3,11	13.123	2,43	15.024	2,83	
T O T A L	1.099.967		530.364		561.583		

60	HERSE
362	TRAIN DE FOUR
654.269	PASTICIDE
2.995.269	URBE
37.880	PHOSPHATE KO
12.195.585	ENGRAIS COMPLEXES
1.934	APPAREIL TRITTEMENT
49	HOURS
777	MILITAIRES
1.533	SEMENCES
742	CHARRON
520	CHARRIERS

1983 - 1982 INFRA ANNEE

ANNEXE : 19
 REGION DE STRASBOURG

SOURCE : CNRS (SEC, KVA, ENI)

EVOLUTION PROGRAMME INFRA ANNEE PAR LA CNRS

ORIGINE

SUBJECT : C.P.L.N. SIKASSO

ESTIMATION DES VENTES A TERME DU 1er/9/82 AU 31/8/83.

Unité en Kg.

CULTURES	COUVERTURE			KOLIBRI			KORONDO			YANFOLLILA			YOROSSO			ESTIMABLE			
	MM	R	MM	R	MM	R	MM	R	MM	R	MM	R	MM	R	MM	R	MM	R	
septembre	9.645	8.500	34.800	43.600	775	265	10.390	6.394					1.400	1.400	1.400	1.400	57.010	60.159	60.159
octobre	7.685	85.445	1.200	1.320	930	275	1.200	9.200	2.570				1.800	1.450	1.800	1.450	12.615	100.260	100.260
novembre	15.655	23.665	5.740	73.414	5.680	1.206	1.200	1.200			50.633	23.390	1.900	1.400	1.900	1.400	80.778	124.212	124.212
décembre	18.525	18.755	26.465	43.775			1.200	1.200					1.900	1.400	1.900	1.400	56.090	65.130	65.130
janvier	4.495	4.075	12.923	1.200			1.200	20.620					1.130	1.400	1.130	1.400	19.748	21.295	21.295
février	15.255	22.260	1.350	39.300			2.700	10.880	1.600				920	1.400	920	1.400	21.825	73.840	73.840
mars	9.030	9.984	800	39.250			5.850	18.370	14.400				840	1.520	840	1.520	30.890	69.124	69.124
avril	12.885	11.560	1.400	870			760	1.220	4.200				1.300	1.590	1.300	1.590	20.545	15.240	15.240
mai	20.840	19.245	1.400	38.550	700	300	2.380	2.280	3.200				3.680	990	3.680	990	29.030	61.365	61.365
juin	108.130	83.435	2.640	55.543	730	300	6.000	10.900	71.000				540	488	540	488	250.405	150.666	150.666
juillet	59.385	39.805	1.800	410	740	300	2.540	1.170	45.953	55.990	390	565	8.330	10.36	8.330	10.36	149.458	108.601	108.601
août	29.169	95.943	4.830	69.998	1.720	370	12.240	7.390	16.260	10.815	11.450	1.045	4.885	6.185	4.885	6.185	150256	191.746	191.746
TOTAL	380.665	22.672	95.324	407.227	11.245	3.018	48.540	90.824	164.613	69.379	62.173	34.360	28.595	23399	791.125	1.027.474			

Unité en Kg

Carottes	HIZ	NON	MIL LOCAL	MAIS LOCAL
BOURQUINI.....	-	30.026	-	55.045
KAPITO.....	-	-	-	-
KOTONDIHA.....	-	-	-	18.787
KOUMBA.....	-	562.125	-	1.540.952
BIASSO.....	50.356	50.440	50.440	2.187.336
KANFOHA.....	-	33.950	-	-
KOSSO.....	-	570.000	-	-
TOTAL.....	50.356	1.814.419	1.814.419	3.780.932

SURCH-OFFICE BIASSO. SUCCESSIONS. REGION DE BIASSO. 1983

(-) CULTURE

AGRICULTURE

// MOON DESUR DE CAMPAGNE 63.

ANNÉE: 1963
RÉGION DE SIKASSO

SOURCE: GRAN SIKASSO.

Unité en kg.

Carottes	KG	MAIS	RIZ	MA 47 LOCAL	MAIS	KG
KIDIA.....	94.420	2.241	30.423	76951	-	1.035
BOUGRE.....	52.096	-	30.423	-	-	-
KOMEDIA.....	41.552	79	52.372	-	-	-
KORTIA.....	2.462	1.323.691	16.436	-	-	-
SIKASSO.....	67.775	16.229	61.341	-	-	-
KAMPILA.....	25.271	-	29.512	-	-	-
KOSSO.....	56.367	5.160	72.656	-	-	-
TOTAL.....	356.745	1.354.128	344.942	76.951	1.354.128	1.035

SCHEDE, GRAN SIKASSO, 1983. Unité en Kg.

Agences	MTL	MAIS	MIZ	PADIX
.....	94.420	2.241	135.638	-
KADOTO.....	62.828	-	90.423	-
KIVINDI.....	47.552	799	54.332	
KOUFITA.....	2.751	329	48.721	
SIKASSO.....	67.775	16.229	81.341	
YANFITA.....	25.906	1.139	30.639	
TOUSSO.....	56.367	3.168	72.858	
TOTAL.....	357.669	25.905	513.952	-

✓ POUR FIN DE CHERCHER

✓ AGRICULTURE

AGRICULTURE

ANNÉE: 1983
REGION DE SIKASSO

INVASION DES VERGES A TEREBO DU 1er/9/82 AU 31/8/83.

SOURCE: O.P.A.M. SIKASSO.

Unité en Kg

	KOUPIALA		SIKASSO		BOUGOUNI		KADICHO		KOLONDIEBA		YAMFOLILA		YOROSSO		ENSEMBLE	
	ME	R	MM	R	MM	R	ME	R	ME	R	MM	R	MM	R	MM	R
Septembre...	9.645	8.500	34.800	43800	245	245	6394	6390	-	-	-	-	1400	1400	57.010	57.010
Octobre....	9.685	85245	1400	43.40	245	245	9200	12.09	2670	-	-	-	1800	1490	32.615	400265
Novembre...	15.655	23.665	5710	73.414	5680	1206	1200	1200	-	-	57633	23390	1900	1400	67770	124272
Décembre...	16.525	16.735	26465	43775	-	-	1200	1200	-	-	-	-	1900	1400	56990	65130
Janvier.....	4.025	4.775	12.923	1200	-	-	20620	1200	-	-	-	-	1130	1400	19748	27295
Février.....	15.255	22.260	1350	38130	-	-	17080	2700	-	-	-	-	920	1400	21825	73040
Mars.....	2035	2.904	800	38250	-	-	16370	5050	-	-	-	-	600	1500	30090	69120
Avril.....	12865	11560	1400	2070	-	-	1.220	760	-	-	-	-	1300	1590	20945	15240
Mai.....	21.610	19265	2.380	30550	300	300	2280	2380	-	-	-	-	3600	990	29030	51365
Juin.....	106.130	83435	2640	55.540	300	300	17.300	6000	-	-	-	-	500	480	25040	130665
Juillet....	59.305	39.605	1000	410	300	300	1170	2570	59990	59990	300	565	83.36	11349	119650	130601
Août.....	99165	25.940	4836	69996	1720	370	7320	12240	10315	10315	1150	1745	4305	6185	157256	197146
TOTAL.....	307665	422672	95324	477227	3016	11245	97424	40510	69375	164613	62173	34360	20595	791125	1007474	

10-1-1963

SPURC 3: Secteur d'élevage DOGBOUMI

VALUATION DU CHEATTEL

ANNÉE 1963
REGION DE SIKASSO

Arrondissement	RECENSEMENT			ADMINISTRATIF			ESTIMATION			VÉRIFIÉ		
	BOVINS	OVINS-CAPRINS	EQUINS	ASINS	BOVINS	OVINS-CAPRINS	EQUINS	ASINS	BOVINS	OVINS-CAPRINS	EQUINS	ASINS
Central.....	10.270	3.682	-	95	21.000	17.000	10	500				
Kéléya.....	5.561	2.129	-	56	15.000	6.000	-	300				
Doga.....	16.324	9.355	6	212	65.000	7000	20	500				
Gorala.....	9.740	6.113	-	46	27.000	15.000	50	600				
Koumantou.....	12.482	3.675	-	60	37.000	17.000	-	100				
Sanso.....	17.672	3.866	4	62	15.000	10.000	-	200				
Faragouaren.....	6.679	2.725	-	22	19.000	6.000	-	100				
Manankoro.....	2.650	2.056	-	6	10.000	5.000	-	400				
Zantiébouga.....	6.761	2.323	-	77	17.000	5.000	20	100				
- Transhumant.....	-	-	-	-	50.000	20.000	-	100				
T O T A L.....	82.679	37136	10	666	265000	98.000	100	2.900				

LE LIVAGE

ANNÉE: 1903

ARRONDEMENT DE SIKASSO.

AVANTAGE EFFECUÉ PAR ESPÈCE ET PAR MOIS

SPURCE: Spoteur Elvage

	TAUREAUX	Bœufs	VACHES	TOTAL	BOUMS	CARRINS	TOTAL
Janvier.....	36	35	120	253	47	158	205
Février.....	63	43	127	253	51	15	236
Mars.....	48	14	23	65	124	15	139
Avril.....	59	44	191	334	2	221	319
Mai.....	71	40	116	199	37	242	329
Juin.....	24	17	125	236	61	110	251
Juillet.....	72	20	153	245	16	310	376
Août.....	69	24	143	236	78	297	375
Septembre.....	60	36	114	230	65	117	212
Octobre.....	110	32	116	258	61	225	285
Novembre.....	62	30	155	275	71	255	326
Décembre.....	90	36	174	310	65	220	285
TOTAL.....	1174	391	1559	2914	694	2445	3339

LEKS DIJEMPUT PAKSUS PAR CINTAL PAR WDIS.

ANNEX 1983
REPLY TO SIKASSA.

	DUGUNTI	KOUWANTOU	DINGO	GALELO	WAKWAKWA	KELIWA	BANTI DONGU	SIDU	SAWISA	WAKWANTARA	TOTAL
Januari.....	61.500	8.940	-	3700	2.040	6500	-	2640	720	-	36.120
Februari.....	56.340	17.100	-	4.000	27.600	6500	1680	2940	-	-	21.700
Mars.....	51.800	-	-	-	1620	4.500	1520	-	360	-	59.460
April.....	24.660	32.520	-	10.360	2700	6.700	2040	9300	1320	-	119.000
Mei.....	36.040	11.800	840	-	2800	5.400	1920	-	720	-	790
Juni.....	64.920	9000	-	5000	1360	6400	2100	2700	700	-	9300
Juli.....	51.320	22.000	-	6360	3.900	7000	2340	2460	720	-	2500
Agst.....	111.340	11.100	-	6600	2940	7000	2340	1560	1000	-	1.3300
Sept.....	68.520	11.560	-	-	-	7.400	2.400	1000	-	-	910
Oktober.....	69.120	12.400	-	4.200	3800	7000	2200	1000	440	-	1060
November.....	87.260	21.660	-	3640	2100	7900	2160	1980	-	-	1340
Desember.....	57.120	21.200	4440	7.080	2640	7400	4.680	1900	2.700	-	1102
TOTAL	709.620	166.840	3280	57.300	30.900	60.000	25.440	28.060	11.640	1920	119

LES ÉLEVAGES TRAIERS PAR RÉGION DE LA VILLE DE QUÉBEC

ANNÉE 1963
RÉGION DE QUÉBEC

ANNÉE: 1963

AFRICATION	BOVINS	OVIENS	CAPRINS	ASINS	TOTAUX
Triponosomés.....	14.754	333	774	152	-
Indoparvidés.....	3.461	992	422	137	67
Polyparvidés.....	22.369	219	702	5	-
Fasciolés.....	144	206	106	-	-
Autres.....	792	173	46	55	-
TOTAL.....	36.520	1.925	850	343	60

ÉLEVAGES VISITES

Bovins.....	166.684
Ovins.....	49.627
Caprins.....	44.902
Asins.....	2.192
Equins.....	6
TOTAL.....	205.611

BOVINS	OVIENS	CAPRINS		ASINS
		P	V	
53	33	1.665	1.109	1.275
		1.033		67

MONTREMENT DU MARCHÉ

Four 1^{er} semé 1963
306 Bovins ont été exportés vers la R.O.I.

REVUE

ÉVALUATION DU CHEPTEL

ANNÉE 1983
RÉGION DE SIKASSO.

SURSECTEUR: Secteur Chevaux MAMBOLO

S E C T E U R	PROFESSEMENT			ADMINISTRATIF			ÉVALUATION			VÉTÉRINAIRE	
	BOVINS	OV/CHÈVRES	ASINS	ÉQUINS	BOVINS	OV/CHÈVRES	ASINS	ÉQUINS			
Central	11.497	9.537	81	3	22.142	19.200	187	5			
Loulouni	7.183	6/587	47	-	15.200	7.504	125	-			
Poulou	3659	5.037	25	-	12.459	6.307	45	2			
Masséni	2.707	772	10	-	10.200	2.800	65	-			
T O T A L	29.039	21.306	156	3	70.509	26.808	427	7			

SUBJECT: Secteur d'élèves
KADILOU.

LE 19 V A G 3

-1-1-1-

F) BATTERIES

STRUCTURES

PAR

OTRMS

PAR

SECS.

AMTOS 1983
AMOUNT OF SILVER.

	TUBES	VACUUM	TOTAL	POINTS	CHANGES	TOTAL	
Kadiolo	39	68	342	469	326	498	824
Louloumi	27	43	282	352	118	174	292
Fourou	2	15	41	56	10	50	60
Miaséni	21	11	56	88	17	33	52
Zégonou	6	76	132	216	301	342	543
TOTAL	97	233	553	1103	772	1099	1871

LE U S V A G R

INTERVENTION DU SERVICE DE L'ÉLEVAGE.

SOURCE: Soutaur d'Alavaço
KADIDLO.

ANNÉE: 1983
REGION DE SIMISSO.

AFFECTION	FOYERS	MORBIDES	MORTALITES	IMMUNISATION
Peste Bovine	-	-	-	60.312
Paripneumonie	-	-	-	47.096
Charbon S bacté.	3	75	9	6.118
Pasteurellose Bovine	3	8	7	13.989
Pasteurellose Ovine	-	-	-	144

LE L E V A G E
- - - - -

ANNEE: 1983

SOURCE: Secteur Elevage KOLONDIERA EVALUATION DU CHEPTEL REGION DE SIKASSO

	CENTRAL	KADIARA	FAMOLA	KERILA	TOUSSOUELA	TOTAL
Bovins	5060	12018	9764	8349	7304	46315
Ovins/Chèvres	3820	4019	2398	4442	1479	15080
Equins	5	2	9	-	1	17
M'Daka + Métis (t)	25000	15000	15000	15000	10000	80000
Zébus Poulh (2)	15000	20000	20000	10000	10000	75000
1 + 2	40000	350000	35000	25000	20000	155000
Ovins	15000	20000	15000	20000	10000	80000
Asins	2000	1000	500	10000	500	14000

II L U T A G S

SOURCE: Secteur Elevage KOLONDIENNA

ANNÉE: 1983

ASATAGES EFFETUES PAR TYPE D'ANIMAL

Espèce	Nombre
BOVINS	396
OVINS - CAPRINS	109
TOTAL	786

REGION DE SIKASSO

EPIZOOLOGIE COMPAREE A L'ANNEE PRECEDENTE

MALADIES	FOYERS		MORALITES		IDENTITES	
	1982	1983	1982	1983	1982	1983
PESTES BOVINES	-	-	-	-	-	-
PERIPNEUMONIE	-	-	-	-	-	-
FASCIOSITOSE	2	1	20	7	13	3
CHARRON LACT.	-	-	-	-	-	-
CHARR. SYMPTO.	1	-	2	-	1	-

SOURCE/ Secteur Elevage
KOUKIALA.

1983

VALUATION DU CHEPTEL

ANNEE, 1983
REGION DE SIKASSO.

SECTEURS ARRONDISSEMENTS	EQUINIFERES		VETERINAIRES		ELEVAGES			ADMINISTRATIF				
	BOVINS	OVI-CAPRINS	OVI-CAPRINS	OVINS-CAPRINS	BOVINS	OVINS-CAPRINS	EQUINS	ASINS	BOVINS	OVINS-CAPRINS	EQUINS	ASINS
Central	60.783	3040			2956	6423	2	1546				
Kipessoba	57.938	28990			27.517	16.073	7	1901				
Kousséguela	38141	13.373			12.204	7840	2	649				
Molobala	40668	11458			4009	7502	9	707				
Zangasso	39063	6660			4422	3977	2	530				
Koumiene	32.711	13.833			5629	5026	61	396				
TOTAUX	269.514	107954			59737	46841	83	5729				

LE L 3 V 4 0 3

ANNÉE: 1983

SOURCES: Secteur Elevage KOUTIALA. ABATTAGES CONTROLÉS PAR CENTRE ET PAR ESPÈCES. REGION DE SIKASSO.

Centres	espèces	TAUREAUX	BŒUFS	VACHES	TADRIILONS	MOJONS	CAPRINS	TAXES
	KOUTIALA GOUBUNT	-	1376	2667	-	12.144	9.321	6.209.600 F.
	KIPISSOBA	-	77	178	-	369	642	143.120 F.
	T O T A L.....	-	1453	2845	-	12.513	9963	6.352.720

Taxes d'exportation: 4.748.320

L E V A G E

TRAITEMENTS EFFECTUES PAR TYPE DE MALADIES ET PAR DEPECHE. ANNEE/1983
 REGION DE SIKASSO.
 SOURCE: Secteur d'élevage KOUTIALA.

	BOVINS	OVINS	CAPRINS	ASINS	CHIENS
Panaour	30	94	22	-	-
Thibanzol	73	-	-	7	-
Exhelm II	6	223	-	-	-
Combantrin	-	-	-	-	-
Stromilan	-	-	-	-	3
Coccolidos	1	1	-	-	-
Trypanidium	43628	1423	-	268	-
Borenil	9273	29	-	-	-
T O T A U X	53011	1770	22	275	4

Efficacités visités: Bovins : 635.000
 Ovins : 139.000
 Caprins : 83.000
 Asins : 5.030
 Equins : 220

T O T A L / 862.250

L I V A G E

SOURCE: Secteur Elevage Sikasso
 VALUATION DU H E P T E L REGION DE SIKASSO. ANNÉE 1983

	RECENSEMENT		ADMINISTRATIF		ESTIMATION			VÉRIFIÉES	
	BOVINS	OVINS/CAPI	BOVINS	ASINS	OVINS	CAPI/BOVINS	BOVINS	ASINS	
Commune.....	4.300	2.040	-	24	11.000	5.000	7.500	5	800
Central.....	16.434	4.393	-	245	20.000	11.000	30.000	10	3.500
Blondio.....	14.119	4.589	12	488	15.000	10.000	29.000	25	2.500
Danderrasso.....	4.674	3.350	2	267	15.000	7.600	3.000	15	2.000
Dogoni.....	4.992	4.655	3	386	10.000	75.000	16.500	10	200
Finkolo.....	7.373	1.006	1	166	7.000	6.000	15.000	20	1.500
Kignan.....	13.781	14.773	15	873	15.000	14.000	32.000	20	2.500
Kléla.....	5.969	1.840	-	387	10.000	11.000	18.000	15	2.500
Lobougoula.....	5.840	2.395	2	113	10.000	15.000	18.000	10	1.500
Wéste.....	12.232	3.905	14	200	12.000	10.000	24.000	35	2.500
N'Kourala.....	8.906	2.414	-	246	12.000	12.000	22.000	10	2.500
T O T A L.....	98.822	45.362	49	3.398	137.000	176.600	220.000	175	22.000
Contre en 1982	97.822	45.363	49	3.398	136.000	92.500	219.000	190	21.200

ARRIVAGES CONTROLES PAR SECTEUR ET PAR MOIS

SOURCE: Secteur Elevage SIKASSO.

	Janv.	Févr.	Mars	Avr.	Mai	Juin	Juil.	Août	Sept.	Oct.	Novembre	Décembre	TOTAUX
SIKASSO													
OVINS	271	289	320	425	471	407	408	388	496	346	280	290	4351
CAPRINS	24	93	136	175	246	298	256	69	140	84	54	75	1703
TOTAUX	342	384	456	601	717	705	664	447	636	430	334	365	6054
OVINS	15	10	7	13	17	18	11	20	9	17	16	7	158
CAPRINS	35	41	29	21	26	59	43	26	56	19	25	20	402
TOTAUX	50	51	36	34	43	75	54	46	65	36	41	27	560
OVINS	13	26	21	12	19	9	6	14	16	37	-	11	186
CAPRINS	36	55	48	13	62	82	85	37	53	28	-	25	576
TOTAUX	51	81	69	55	81	91	93	51	69	65	-	36	742
OVINS	3	2	-	1	2	2	2	-	3	2	3	4	24
CAPRINS	-	1	-	4	3	4	5	-	2	4	2	1	25
TOTAUX	3	3	-	5	5	6	7	-	5	6	5	5	50
OVINS	302	327	348	451	509	434	429	382	524	402	299	312	4719
CAPRINS	147	192	213	244	337	443	383	134	251	135	01	121	2687
TOTAUX	449	519	561	695	846	877	813	516	775	537	380	433	7406

SOURCES SECTEUR D'ALIVAGE YAMOUKITA

LE VALUATION DE CHEPTEL

ANNÉE 1983
RÉGION DE SIKASSO

Espèces	RUMINANTS				ESTIMATION				VEGETALIS	
	BOVINS	OV/CHV.	EQUINS	ASINS	BOVINS	OVINS/CHV.	EQUINS	ASINS		
Kalana.....	-	-	-	-	1.000	2.200	-	30		
Tanfollia.....	6.700	777	-	37	9.750	4.500	-	50		
Tombougoula....	6.752	193	-	19	9.200	2.000	-	30		
Mianna.....	1.634	694	-	-	3.250	500	-	70		
Guéliankoro.....	13.043	4.248	1	118	13.500	2.200	2	140		
Siékonolé.....	6.486	395	-	15	12.000	4.000	2	70		
Doussouliana....	2.945	324	-	14	5.000	10.500	-	20		
Kougoué.....	4.194	908	1	59	6.500	2500	4	70		
TOTAL.....	41.054	6.139	2	262	67.000	26.000	8	480		

SURVEILLANCE DES MALADIES TRANSMISSES PAR LES ANIMAUX

TABLEAU DES CONTINGENTS PAR CENTRE ET PAR TYPE D'ANIMAL

ANNÉE: 1983
REGION DE SIKAASSO

Centre	ÉLEVÉS	TRANSUMI	BOVINS	VACHES	TOTAL	MOUTONS	CHEVRES	TOTAL
Yerofoilla.....	26	25	82	133	18	263	281	
Yorebougoula.....	1	2	18	21	1	12	12	
Kalaba.....	2	7	24	33	1	1	1	
Qouélainkoro.....	-	4	2	6	-	5	5	
Sikoro16.....	14	5	19	30	1	111	111	
TOTAL	43	43	145	231	18	392	470	

SYNDICAT BOULANGER D'ALLIAGE YANCOUILLA.

MOUVEMENT DU MARCHÉ À DETAIL SEMESTRIEL

ANNÉE 1963
REGION DE SIKASSO.

Mois	D O U T I M S		O T V I M S		O A P R I M S	
	Présentés	Vendus	Présentés	Vendus	Présentés	Vendus
Janvier.....	-	-	137	83	169	135
Février.....	-	-	-	-	-	-
Mars.....	4	2	223	109	133	21
Avril.....	1	1	113	74	109	61
Mai.....	-	-	207	129	245	150
Juin.....	3	-	137	83	169	135
Juillet.....	14	9	176	68	129	81
Août.....	21	-	-	-	-	-
Septembre.....	21	11	134	87	137	65
Octobre.....	10	9	117	83	122	71
Novembre.....	-	-	-	-	-	-
Décembre.....	15	10	104	81	140	92
T O T A L X.....	67	42	1276	826	41327	839

// RATTÈMENTS EFFECTUÉS PAR CENTRE ET PAR ESPÈCE.

ANNÉE: 1983

SOURCE: Secteur d'élevage YANFOLILA

RÉGION LE SIKASSO.

CENTRES	BOVINS	OVINS/CAPRINS	ASINS	TOTAUX
Yanfolila.....	750	150	10	910
Yorobougoula.....	536	41	-	577
Kalana.....	535	32	-	567
Guelélankoro.....	405	31	9	445
Siékoro16.....	541	-	3	544
TOTAL.....	2.767	254	22	3.043

LE 1112

SECTION: Section 11-61-0083 TOURS

LE VALUATION DE CHEVAL

ANNÉE: 1983
REGION DE SIKASSO

CATEGORIES	ACQUISITION				ESPURATION				VEGETALISME	
	BOVINS	OVIN/CAPRINS	EQUINS	ASINS	BOVINS	OVIN/CAPRINS	EQUINS	ASINS	BOVINS	ASINS
Bœuf.....	5.720	4.972	56	646	...	6.966	66	677		
Chèvre.....	2.070	3.177	71	198	...	4.812	79	210		
Équidé.....	2.516	5.796	16	492	...	7.253	38	544		
Mouton.....	47	4.334	-	84	...	6.269	4	92		
TOTAL	10.353	18.279	143	1.390	60.000	25.993	187	1.529		

LE 207742

BUNCS 15 de sur 1'61 page KOROSSO

ANNEE 1963

MOIS DE SEPTEBRE

Dépenses	Comptes							
	TELEPHONE	BOUCHES	VACHES	TRAUX	TRAPAX	OVINS	CAPRINS	TOTAL
Korosso.....	10	12	180	77	227	879	343	1.222
Koury.....	51	69	199	10	329	1.309	478	1.787
Dourra.....	3	27	160	25	215	484	370	794
TOTAL.....	64	108	547	52	771	2.672	1.191	3.503

TOTAL DEPENSES: Korosso: 146.220

Koury: 203.420

Dourra: 130.260

TOTAL: 479.900

SNURO B. Services deliveries TOROBSO. 7 RATIONMENT EFFORTIVE PER MALADIE ET PAR ANIMALIX. ANNEE 1963
PORTION DE SILLASSO

PRODUITS UTILISÉS	DOVINS	OVIENS - CAPRIENS	ASINIENS	CHÉVRIENS
Catoparadtoas.....	7.297	439	-	-
Antoparadtoas.....	1.066	150	4	-
Darvill.....	3.055	457	-	-
Trypamidum.....	10.995	116	10	-
Autris antipotions.....	224	224	1	1
T O T A L ..	23.437	1.357	23	1

EFFORTIFS TESTES:
 Ovins..... 133.675
 Ovlms..... 9.620
 Caprins..... 4.852
 Asins..... 265
 Equins..... 84
TOTAL..... 148.497

E. LEVAGI
-1-1-1-1-1-

PERSONNEL TECHNIQUE

REGION DE SIKASSO

ANNÉE: 1983

SOURCE: D.R.V. SIKASSO

Secteurs	Corps	vétérinaires inspecteurs	I.S.A.	I.T.T.	ASSISTANTS	INFIRMIERS
D.R.V.		2	5	-	-	1
DOTJOURNI		1	4	10	4	6
KADJOLA		-	3	5	2	6
KOJONDJOLA		-	2	2	4	7
KOUTALA		1	4	5	4	12
SIKASSO		-	5	3	6	20
YANFOUILLA		1	1	6	1	2
YOROSSO		-	4	4	-	4
TOTAL		5	27	35	21	55

SOUDE: D.A.V. SIKASSO

TRAVAILLEUR DU CHEF DE

CATEGORIES	recensement administratif				recensement			
	DOYENS	DOYENS/CH.F.	ASISTES	AGENTS	DOYENS	DOYENS/CH.F.	ASISTES	AGENTS
ZOUGOURI	62.619	37.135	665	10	265.000	98.000	2.200	100
KADIOLA	25.039	21.306	150	3	70.609	26.808	420	7
KOUHALLA	59.737	46.641	5.725	03	269.514	197.934	-	-
KOUMODI 52A	46.115	46.003	-	17	155.000	80.000	14.000	-
SIKASSO	98.892	45.362	3.338	49	228.000	313.000	22.000	115
YAKOULLA	51.154	8.135	262	2	87.000	28.400	220	6
TOU-0530	10.353	28.279	1.390	143	60.000	25.393	1.529	187
TOUT A U X.	374.159	139.151	11.601	307	998.125	680.755	41.169	477

SOURCE: Région Vétérinaire
SIKASSO.

///)OUVEMENT DU PARCHÉ A DETAIL.

ANNÉE 1983
RÉGION DE SIKASSO

	BOVINS		OVINS		CAPRINS		ASINS	
	Présentés	Vendus	Présentés	Vendus	Présentés	Vendus	Présentés	Vendus
Janvier	715	333	375	271	141	74	84	80
Février	649	495	327	289	186	95	96	92
Mars	841	523	615	320	239	136	94	85
Avril	386	467	894	425	588	176	82	28
Mai	583	453	641	471	331	246	72	35
Juin	621	471	450	407	325	298	58	27
Juillet	600	460	638	408	351	256	50	32
Août	657	497	996	496	440	140	45	20
Septembre	665	475	1818	1348	369	69	25	15
Octobre	689	391	956	346	264	84	15	10
Novembre	844	399	470	280	95	54	60	31
Décembre	845	539	775	290	165	72	20	10
TOTAUX.....	8.325	6105	9.155	5351	3.910	1.703	701	469

LE L I V I N G S
-1-1-1-

A D A P T A T I O N S P E R F E C T U E S P A R S E C R E T A I R E

ANNÉE: 1983

SOURCE: D.R.V., SIKASSO

REGION DE SIKASSO

SECRETURES	B O V I N S	O V I N S / C A P R I N S
BOUCONI	2.914	3339
KADICLO	1.183	1871
KOLONDIEMA	306	489
KOUTILLA	4.230	22.476
SIKASSO	7755	7705
YANROILLA	231	479
YOROSSO	771	3603
T O T A U X	17.468	39.765

EXPORTS DES EXPORTATIONS DU CHEPTEL PAR SECTEUR REGION DE SIKASSO

SOURCE: D.R.V., SIKASSO

SECTEURS	D O V I N S	O V I N S / C A P R I N S	V O L A I L L E S
HOUBOUHI	306
KADIBO
KOJONDIEA
KOUILLIA	8352	14017	-
SIKASSO	1882	520	32.861
YARPOULLA
YOHOUSSO
T O T A L X	10.540	44.537	32.681

LE L 3 7 4 3

ANNÉE: 1983

SOURCE: D.R.V. SIKASSO

MOUVEMENT DES MARCHÉS

REGION DE SIKASSO

SECTEURS	BOVINS		OVINS		CAPRINS		ASINS	
	PRESENTS	VENDUS	PRESENTS	VENDUS	PRESENTS	VENDUS	PRESENTS	VENDUS
JODJOURI	53	33	1665	1189	1275	1033	67	43
KADJOLA
KOLOMBIYEA
KOUTALA	6239	5321	14350	13900	12330	10430	3420	2100
SIKASSO	8325	6105	9155	5331	3480	1703	701	459
KANFOUHA	70	42	1276	826	41327	839	-	-
YODJOURI
T O T A L X.....	14576	11700	271058	271266	531422	141005	41810	31292

1983

1983

SOURCE: Region Vétérinaire - TAXES PERCUTIS PAR LE SERVICE DE L'ÉLEVAGE, REGION DE STRASSO.

MOIS	TAXES DÉDUCTIBLES					TAXES
	CONSUMÉ	KIDMAN	LOBOUCOULA	DANFESSO	D'EXPORTATION	
Janvier	174.600	17.700	228.600	2.280	73.200	
Février	165.240	17.760	25.560	3.480	38.200	
Mars	178.860	22.440	19.140	3.180	24.600	
Avril	69.200	29.040	25.200	2.700	70.200	
Mai	175.820	24.480	19.560	2.700	82.700	
Juin	182.700	21.900	11.460	1.860	38.000	
Juillet	176.820	20.400	12.480	3.420	54.900	
Août	185.460	15.600	14.040	3.600	34.500	
Septembre	165.420	12.480	14.160	3.600	38.000	
Octobre	202.200	17.760	9.900	2.460	105.700	
Novembre	197.340	18.860	12.420	2.700	22.700	
Décembre	181.200	27.720	10.260	3.300	35.700	
Totaux	2.095.320	245.880	197.040	34.080	658.400	
Centre en 1982	2.084.700	157.320	347.740		1004.400	

RELEVANCE

ANNÉE: 1953

SOURCE: D.R.V. SIKASSO RECENSEMENT DES EPIDOTES DANS LA REGION REGION DE SIKASSO

MALADIES	Foyers	MALADES	MORTS	INDICATIONS
PASTE BOVINE	1	82	49	436.405
PERIPHERONITE BOVINE	-	-	-	347.078
CHARBON D'ANTERIDEN	3	35	35	9076 bovines + 520 Ovines
CHARBON SYMPTOMATIQUE	5	50	44	103.992
PASTURELLOSE BOVINE	4	15	10	230.992
PASTURELLOSE OVINE	-	-	-	14.717

SOURCE: Région Vétérinaire
SIKASSO.

LE LEYAGE
- - - - -
LE PIZOULIÈRE

ANNÉE 1983
RÉGION DE SIKASSO.

MALADIES	FOTES	MALADIES	MORTS
Peste Bovine	1	82	40
Périnonémie	0	0	0
Charbon bactéridien	2	7	7
Charbon Symptomatique	1	2	2
Pastourilliose	-	-	-

LE VOLUME

ANNÉE 1963

SOURCE: D. R. V. SIKASSO TRAITEMENTS EFFECTUÉS PAR MALADIE ET PAR TYPE D'ANIMAL. RÉGION DE SIKASSO

Maladies	Animaux	BOVINS	OVIN/CAPRINS	CAMELID	CANINS	EQUINS	ASINS	VOILAIRES
Trypanosomiase		180.194	3591	-	-	-	665	-
Toxo parasitisme		29731	750	-	-	-	6	-
Parasitisme Gastro-Intest		6845	2019	-	-	-	183	-
Autres affections		1210	626	-	9	-	139	7

LE L E V L G E
-1-1-1-

SOURCE: Région Vétérinaire TRAITEMENT TRY PANMIDISSE EPIDIOSES. ANNEE: 1983
SIKASSO. REGION DE SIKASSO.

Produits utilisés	BOVINS	OVINIS	ASINIS	TOTAL
Antyocida	000	-	-	000
Trypanolium	44.587	390	110	45.087
Bérenil	15.933	263	68	16.254
Produit de base pour la lutte contre les mouches 1983	60.820	653	178	61.451
Contre en 1982	53.410	400	171	53.981

SOURCES Inspection Régionale
des Forêts et Forçats.

REGISTRES

FORÇATS

ANNÉE: 1963
REGION DE SIKASSO

EXAUX ET FORÇATS

POSTES	REGISTRES DÉVELOPPEMENT					REGISTRES DE TRANSACTION					TOTAL
	Forçats	Chasse	Pêche	Reg. D.	TOTAL	Forçats	Chasse	Pêche	V.A.S.	TOTAL	
BOUKOUNI	3.194.500	60.000	182.000	-	3.436.500	22.087.375	205.500	-	-	22.292.875	25.725
KADJOLA	1.257.500	-	608.000	-	1.865.500	5.966.875	-	-	-	5.966.875	7.832
KOLONDIÉRA	101.000	-	59.000	-	160.000	3.697.500	-	-	-	3.697.500	3.857
KOUFALLA	2.719.000	-	380.000	-	3.099.000	9.459.375	123.750	-	-	9.583.125	12.622
SIKASSO	5.676.250	90.000	1.428.000	-	7.194.250	21.813.750	-	7.500	-	21.824.250	29.015
YANFOUHA	1.072.750	-	5.530.000	-	6.602.750	294.250	296.250	-	-	588.500	7.191
YOBASSO	463.200	-	-	-	463.200	22.400.000	210.000	-	-	22.610.000	3.373
P O T A L	14.484.200	150.000	8.127.000	-	22.761.200	66.017.125	835.500	7.500	-	66.860.125	8982

E A U X ST FORETS

SOURCE: Inspection Régionale
des Forêts et Forêts.

E tat d'exploitation du bois de charbon et de charbon de bois.

ANNÉE: 1983
REGION DE SIKASSO.

P O S T E S	B O I S D E C H A R B O N		C H A R B O N		B O I S
	Nombre points	Quantités (stères)	Nombre points	Quantités (quintaux)	
BOURBURI	170	5.325	43	3.060	
KADIOLO	71	1.895	44	1.274	
KOLONDIÉLÉ	4	50	2	1.200	
KOTITALLA	543	8.475	12	589	
SIKASSO	1.000	18.392	397	44.409	
YANBOULILA	27	579	8	95	
YOROSSO	45	680	-	-	
T O T A L.....	1.947	35.396	506	50.647	

E L U X V T F O R E S

ANNÉE 1983

SOURCE: Inspection Régionale
des Forêts

Etat d'exploitation du bois d'oeuvre.

région de Sikasso

	P O S T E S	Cell	Ling.	Vans	San	Sans	Kapok	Dougou	Karité	Ouvlo	Guéle	Fromager	Autres
BUGOUNI	-	-	-	-	258	-	20	3	1	-	-	2	1
KADIHO	4	-	-	5	104	2	-	2	-	-	1	-	156
KOLOMBIÈRE	1	-	-	-	7	-	2	-	-	-	-	-	1
KOUFILLA	6	1	9	6	6	2	8	22	1	20	28	-	14
SIKASSO	2	-	3	13	3	3	64	12	1	5	4	1	24
YAMPOLILA	4	-	6	182	-	2	2	4	-	-	-	-	2
YOHOSSO	-	1	6	2	-	4	4	8	-	-	1	-	-
T O T A L.....	17	2	29	472	7	111	51	3	25	34	1	198	

E A U X ET O B E T S

ANNÉE 1983

Etat d'exploitation du bois et services - REGION DE SIKASSO.
 des Reux et Forêts.

P O S T S	Reux	Par-Pour-Pot	Paropettes	Gaullettes	Bans	Bambous
BOUGUI	-	335	2.235	-	240	230
KADIDIA	1	-	-	-	5.000	340
KOLONDIERL	-	-	30	-	-	210
KOFTILLA	23	185	1.020	-	371	1.382
SIKASSO	-	212	825	-	6.100	1.740
YANFOULLA	-	155	-	-	-	270
YOROSSO	-	180	1.164	-	40	990
T O T A L	24	1067	5.274	-	11.951	5.182

FLUX ET REFLUX

ANNÉE: 1983

SOURCE: Inspection Régionale
des Douanes et Forêts.

SUDAN DE SUD DELIVRANCE DES PERMIS

REGION DE SIKASSO

POSTES	RESIDENT A		RESIDENT B		RESIDENT C		CAPTURE		TOTAL	
	Simple	Double	Simple	Double	Simple	Double	Simple	Double	Simple	Double
DOUBOUMI	3	-	-	-	14	-	-	-	17	-
KADJOLA	7	1	25	-	34	-	-	-	66	1
KOLONDISSA	-	-	3	-	7	-	-	-	4	-
KOUMBIA	-	-	32	-	-	-	-	-	32	-
SIKASSO	1	-	129	-	28	-	-	-	158	-
YAMPOLLA	1	-	444	1	412	1	-	-	857	2
YOHISSO	-	-	-	-	-	-	-	-	-	-
TOTAL	12	1	633	1	489	1	-	-	1+134	3

SOURCE: Inspection Régionale
des Saux et Forêts.

PLAN DE DÉLIVRANT DE PONDIS DE PCHB.

ANNEXE 198
REGION DE SIKASSO.

POSTES	RESIDENT A		RESIDENT B		RESIDENT C		CAPTURES		TOTAL	
	Simple	Double	Simple	Double	Simple	Double	Simple	Double	Simple	Double
BOUCOURI	3	-	-	-	14	-	-	-	17	-
KADICHO	7	1	25	-	34	-	-	-	66	1
KOINDIABA	-	-	3	-	1	-	-	-	4	-
KOUMALA	-	-	32	-	-	-	-	-	32	-
SIKASSO	1	-	129	-	28	-	-	-	158	-
YAMPOLILA	1	-	444	1	412	1	-	-	857	2
YOROSSO	-	-	-	-	-	-	-	-	-	-
TOTAL	12	1	633	1	489	1	-	-	1.134	3

REGION DE SIKASSO

ANNEE: 1983

SUBJECT: Inspection Régionale
des Baux et Forêts.

Etat des Activités Forestières

D E L I T S

P O S T E S	Défrichement sans autorisation	N A T U R A L	Exploitation Préaléveuse	Peu de brousses	Autres délits Forestiers	Délits de Chasse	Délits de pêche	D E L I T S	
								Destination Incrimination Mutilation	D 3
DOUNGOUNI	-	65	6	240	-	4	-	-	-
KEDICHO	-	93	1	90	-	-	-	-	-
YOLOMDEBEL	-	5	1	42	-	-	-	-	-
KOUMALIA	4	32	8	95	1	3	-	-	1
SIKASSO	-	338	5	273	-	-	-	-	-
YAMBOLILIA	1	-	3	7	2	1	-	-	-
YOHOSSE	4	28	5	31	-	6	-	-	-
TOTAL.....	9	561	29	778	3	16	-	-	1




SOURCE: Inspection Régionale
des Taxes et Forêts.

COMPTEN R U X

REGION DE SIKASSO.

P O S T E S	Nombre de P.V. Transigés				TOTAL	Nombre de P.V. Transis au Tot.				Nombre de P.V.
	Forêts	Chasse	Pêche	TOTAL		Forêts	Chasse	Pêche	TOTAL	
BOUGOUNI	297	2	-	299	-	-	-	-	299	
KADIKIO	154	-	-	154	-	-	-	-	154	
KOLONDIEMA	15	-	-	15	-	-	-	-	15	
KOPIALA	118	5	-	123	-	-	-	-	123	
SIKASSO	388	-	1	387	-	-	-	-	387	
YAMFOUILLA	6	-	-	6	-	-	-	-	6	
YOROSSO	67	5	11	83	-	-	-	-	83	
T O T A L	1.043	12	12	1.067	-	-	-	-	1.067	


N E R G I N
VOLUME D'EAU REPOULEE EN M³ PAR VILLE

ANNÉE: 1983

REGION DE SIKASSO.

SOURCE: Bulletin mensuel D.N.S.I.

STATION / MOIS		1 9 8 2	1 9 8 3	VARIATION EN %
Janvier	Bougouni	19470	13960	-15,2
	Sikasso	24070	24000	0
Février	Bougouni	15640
	Sikasso	23720	31380	5,6
Mars	Bougouni	16740	15220	
	Sikasso	34650	38510	11,1
Avril	Bougouni	17300	11830	31,9
	Sikasso	35400	59600	74,6
Mai	Bougouni	10330	10210	-1,2
	Sikasso	27.000	64960	140,6
Juin	Bougouni	10430	12530	20,1
	Sikasso	37400	50360	34,4
Juillet	Bougouni	6310	6530	-3,2
	Sikasso	25000	64100	145,7
Août	Bougouni	7500	6000	1,0
	Sikasso	23720	23330	+1,6
Septembre	Bougouni	8900	4710	-47,1
	Sikasso	25210	16800	-27,3
Octobre	Bougouni	9060	12190	33,4
	Sikasso	21520	16680	-21,6
Novembre	Bougouni	8420	11350	33,7
	Sikasso	22800	29020	26,7
Décembre	Bougouni	11550	10050	-13,0
	Sikasso	16 170	37650	132,8
ENSEMBLE.....		276640	378.480	79,1

[The page contains extremely faint and illegible text, likely bleed-through from the reverse side of the document. The text is scattered across the page and cannot be transcribed accurately.]


ENERGIE
PRODUCTION D'ELECTRICITE

ANNÉE : 1983
REGION DE SIKASSO

SOURCE : Bulletin Mensuel D.N.S.I.


Unité Kw/H

MOIS	Stations	A N N E E S		Variations
		1982	1983	
JANVIER	Bougouni	64.950	36.590	- 43,7
	Sikasso	40.800	33.760	- 17,3
	Koutiala	40.115	45.160	+ 12,6
FEBVIER	Bougouni	49.100	29.230	- 40,5
	Sikasso	78.000	29.680	- 61,9
	Koutiala	39.329	58.449	+ 48,6
MARS	Bougouni	42.440	42.050	- 0,9
	Sikasso	100.560	52.400	- 47,9
	Koutiala	48.069	64.768	+ 34,7
AVRIL	Bougouni	47.580	28.060	- 41,0
	Sikasso	47.260	43.840	- 7,2
	Koutiala	78.254	54.676	- 30,1
M A I	Bougouni	39.960	40.540	+ 1,4
	Sikasso	85.200	34.720	- 59,2
	Koutiala	89.829	49.888	- 44,5
J U I N	Bougouni	45.500	33.250	- 26,9
	Sikasso	73.760	23.360	- 68,3
	Koutiala	78.070	59.990	- 23,2
JUILLET	Bougouni	30.720	23.890	- 22,2
	Sikasso	84.640	52.880	- 37,5
	Koutiala	63.470	53.850	- 15,2
A O U T	Bougouni	34.060	19.320	- 43,3
	Sikasso	12.320	28.860	+ 134,3
	Koutiala	67.000	36.410	- 45,7
S E P T E M B R E	Bougouni	34.760	152.250	- 56,1
	Sikasso	60.080	45.680	- 24,0
	Koutiala	71.670	47.105	- 34,3
O C T O B R E	Bougouni	36.210	44.350	- 22,5
	Sikasso	64.080	45.680	- 45,7
	Koutiala	70.370	54.780	- 22,2
N O V E M B R E	Bougouni	35.580	28.090	- 21,1
	Sikasso	67.680	39.230	- 42,0
	Koutiala	47.110	29.010	- 38,4
D E C E M B R E	Bougouni	35.230	25.200	+ 28,5
	Sikasso	6.240	152.720	-2347,4
	Koutiala	47.150	51.850	10,0



CHAPITRE V.

TRANSPORTS




TRANSPORT - ROUTIER

NOUVELLES IMMATRICULATIONS DES VEHICULES ANNEE 1963

REGION DE SIKASSO

SOURCE/Bulletin mensuel D.N.S.I

M A R Q U E S	1er Trimestre				TOTAL GENERAL
	R M F			ITRM at ATRM	
	NEUFS	OCCAS.	TOTAL		
I. VOITURES PARTICULIERES					
Citroën	-	1	1	-	1
Peugeot	1	2	3	-	3
Renault	-	1	1	-	1
Simca	-	-	-	-	-
Autres marques françaises	-	-	-	-	-
Américaines	-	-	-	-	-
Land Rover	-	3	3	-	3
Autres marques Anglaises	-	-	-	-	-
Allemandes	-	-	-	-	-
Italiennes	-	-	-	-	-
Soviétiques	-	-	-	-	-
Japonnaises	-	-	-	-	-
Autres marques	1	7	8	-	8
Total					
II. CAMIONNETTES					
Citroën	-	-	-	-	-
Peugeot	1	1	2	-	2
Renault	-	-	-	-	-
Simca	-	1	1	-	1
Autres marques Françaises	-	-	-	-	-
Américaines	-	-	-	-	-
Land Rover	-	-	-	-	-
Autres marques Anglaises	-	-	-	-	-
Allemandes	-	-	-	-	-
Italiennes	-	-	-	-	-
Soviétiques	-	1	1	-	1
Japonnaises	-	-	-	-	-
Autres marques	-	-	-	-	-
TOTAL	1	3	4	-	4




TRANSPORT ROUTIER
NOUVELLES IMMATRICULATIONS

ANNÉE: 1963

REGION DE SIRASSO

SOURCE: Bulletin mensuel D.N.S.I.

M A R Q U E S	ET Principales			TPRM et ATPM	TOTAL GENERAL	
	NEUFS	OCCAS	TOTAL			
III. CAMIONS						
Berliet	-	2	2	1	3	
Citroëns	-	-	-	-	-	
Renault	5	-	5	1	6	
Autres marques françaises	-	-	-	-	-	
Américaines	-	-	-	-	-	
Land Rover	-	-	-	-	-	
Autres marques Anglaises	-	-	-	-	-	
Allemande	-	7	7	4	11	
Italienne	-	-	-	-	-	
Soviétiques	-	-	-	-	-	
Japonaises	1	-	1	1	2	
Autres marques	-	3	3	-	3	
TOTAL	6	12	18	7	25	
IV Tracteurs	-	2	2	6	8	
V Autocars Autobus	-	-	-	-	-	
VI Remorques S/Remorq.	-	-	-	1	1	
VII Grue Citernes	-	-	-	4	4	
VIII Motocycle Velomot.	-	-	-	-	-	
Vespa	46	10	56	-	56	
M - Z	-	-	-	-	-	
Autres marques	61	2	86	8	94	
TOTAL	107	37	144	12	163	
TOTAL GENERAL.....		115	59	174	26	200




TRANSPORT ROUTIER

NOUVELLES IMMATRICULATIONS DES VEHICULES

ANNÉE: 1963
REGION DE SIKASSO

SOURCE: Bulletin mensuel D.N.S.I.

MARQUES	2 ^e Trimestre			IPRM et AJRM	TOTAL GENERAL
	R	M	F		
	NEUFS	OCCAS	TOTAL		
I. VOITURES PARTICULIERES					
Citroën	-	1	1	-	1
Peugeot	1	4	5	-	5
Renault	1	-	1	-	1
Simca	-	-	-	-	-
Autres marques françaises	-	-	-	-	-
Américaines	-	-	-	-	-
Land Rover	-	-	-	-	-
Autres marques Anglaises	-	-	-	-	-
Allemandes	-	-	-	-	-
Italiennes	-	-	-	-	-
Soviétiques	-	-	-	-	-
Japonnaises	-	1	1	-	1
Autres marques	-	-	-	-	-
TOTAL	2	6	8	-	8
II. CAMIONNETTES					
Citroën	-	1	1	-	1
Peugeot	1	3	4	-	4
Renault	-	2	2	-	2
Simca	-	-	-	-	-
Autres marques françaises	-	1	1	-	1
Américaines	-	-	-	-	-
Land Rover	-	-	-	-	-
Autres marques Anglaises	-	-	-	-	-
Allemandes	-	-	-	-	-
Italiennes	-	1	1	-	1
Soviétiques	-	-	-	-	-
Japonnaises	1	1	1	-	1
Autres marques	-	-	-	-	-
TOTAL	2	9	11	-	11



RAILROADS SOUTH AFRICA


NEW RAILWAY INVESTMENTS 1963

1963

CLASSIFICATION

RAILWAY INVESTMENT (R.I.)

CLASSIFICATION	2013			TOTAL
	R.I.	
III				
B...	-	-	-	-
C...	-	-	-	-
D...	-	-	-	-
E...	-	-	-	-
F...	-	-	-	-
G...	-	-	-	-
H...	-	-	-	-
I...	-	-	-	-
J...	-	-	-	-
K...	-	-	-	-
L...	-	-	-	-
M...	-	-	-	-
N...	-	-	-	-
O...	-	-	-	-
P...	-	-	-	-
Q...	-	-	-	-
R...	-	-	-	-
S...	-	-	-	-
T...	-	-	-	-
U...	-	-	-	-
V...	-	-	-	-
W...	-	-	-	-
X...	-	-	-	-
Y...	-	-	-	-
Z...	-	-	-	-
TOTAL	-	4	4	4
IV	-	5	5	5
V	-	-	-	-
VI	-	1	1	1
VII	-	1	1	1
VIII	-	-	-	-
IX	-	-	1	1
X	-	-	1	1
XI	6	1	2	5
TOTAL	10	6	10	16
TOTAL	14	37	41	41



NOUVELLES IMMATRICULATIONS DES VEHICULES

ANNEE: 1983

SOURCE: Bulletin mensuel D.N.S.I.

REGION DE SIKASSO

MARQUES	3 ^e Trimestre			PERM et ETRM	TOTAL GENRAL
	N	M	F		
	NEUFS	OCCAS.	TOTAL		
I. VOITURES PARTICULIERS					
Citroën	-	-	-	-	-
Peugeot	1	15	16	-	16
Renault	-	-	-	-	-
Simca	-	2	2	-	2
Autres marques Françaises	-	-	-	-	-
Américaines	-	-	-	-	-
Land Rover	-	-	-	-	-
Autres marques Anglaises	-	-	-	-	-
Allemandes	-	1	1	-	1
Italiennes	-	-	-	-	-
Soviétiques	-	-	-	-	-
Japonnaises	-	-	-	-	-
Autres marques	-	-	-	-	-
TOTAL	1	18	19	-	19
II. CAMIONNETTES					
Citroën	-	-	-	-	-
Peugeot	1	2	3	-	3
Renault	-	-	-	-	-
Simca	-	-	-	-	-
Autres marques Françaises	-	-	-	-	-
Américaines	-	-	-	-	-
Land Rover	-	-	-	-	-
Autres marques Anglaises	-	-	-	-	-
Allemandes	-	2	2	-	2
Italiennes	-	-	-	-	-
Soviétiques	-	-	-	-	-
Japonnaises	-	-	-	-	-
Autres marques	3	-	3	-	3
TOTAL	4	4	8	-	8

1. The first part of the document discusses the importance of maintaining accurate records of all transactions and activities. It emphasizes that proper record-keeping is essential for ensuring transparency and accountability in financial operations.

2. The second part of the document outlines the various methods and tools used for data collection and analysis. It highlights the need for consistent and reliable data sources to support informed decision-making.

3. The third part of the document focuses on the implementation of internal controls and risk management strategies. It provides detailed guidance on how to identify potential risks and implement effective mitigation measures.

4. The fourth part of the document addresses the role of technology in modern financial management. It discusses the benefits of using advanced software solutions to streamline processes and improve efficiency.

5. The fifth part of the document covers the importance of regular communication and reporting to stakeholders. It stresses that clear and timely communication is crucial for building trust and maintaining strong relationships.

6. The sixth part of the document discusses the impact of external factors on financial performance. It analyzes how market conditions, regulatory changes, and economic trends can influence business outcomes.

7. The seventh part of the document provides a comprehensive overview of the financial statements and their components. It explains how to interpret key metrics and indicators to assess the overall financial health of the organization.

8. The eighth part of the document offers practical advice on how to optimize financial resources and reduce costs. It includes strategies for budgeting, cost control, and resource allocation.

9. The ninth part of the document discusses the importance of staying up-to-date with industry trends and best practices. It encourages continuous learning and professional development to stay ahead in a competitive market.

10. The tenth part of the document concludes with a summary of the key findings and recommendations. It reiterates the importance of a proactive and data-driven approach to financial management for long-term success.


TRANSPORT ROUTIER

NOUVELLES IMMATRICULATIONS DES VEHICULES

SOURCE : Bulletin mensuel (DNEI)

ANNEE : 19
REGION DE SIKAS

M A R Q U E S	Le T r i m e s t r e				TOTAL GENERAL	
	R		M	F		IIRM et AIRM
	NEUFS	OCCASIONS	TOTAL			
III CARS						
Berliet	3	5	8	5	13	
Citroën	-	-	-	-	-	
Renault	-	-	-	-	-	
Autres marques Françaises	-	5	-	-	5	
Américaines	-	-	-	-	-	
Land Rover	-	-	-	-	-	
Autres marques Anglaises	-	-	-	-	-	
Allemandes	1	8	9	3	12	
Italiennes	-	-	-	-	-	
Soviétiques	-	-	-	-	-	
Japonaises	-	1	1	1	2	
Autres marques	30	1	31	1	32	
T O T A L	34	20	54	10	64	
IV Tracteurs	-	8	8	-	8	
V Autocars/autobus	-	-	-	-	-	
VI Remorques S/remorques	-	7	7	-	7	
VII Grues Citernes	-	-	-	-	-	
VIII Motocycle Velomoteurs	-	-	-	-	-	
IX Vespa	36	1	37	-	37	
M-Z	-	-	-	-	-	
Autres marques	19	4	23	-	23	
T O T A L	55	20	75		75	
TOTAL GENERAL	94	62	156	10	166	




TRANSPORT ROUTIER

NOUVELLES IMMATRICULATIONS DES VEHICULES ANNEE 1983

SOURCE: Bulletin mensuel D.N.S.I.

REGION DE SIKASSO

MARQUES	4 ^e Trimestre			ITM et ATM	TOTAL GENERAL
	M	F	TOTAL		
	NEUFS	USAGES	TOTAL		
I. VOITURES PARTICULIERES					
Citroën	-	-	-	-	-
Peugeot	-	15	15	-	15
Renault	1	1	2	-	2
Sinca	-	-	-	-	-
Autres marques Français	-	-	-	-	-
Américaines	-	-	-	-	-
Land Rover	-	-	-	-	-
Autres marques Anglaises	-	-	-	-	-
Allemandes	1	2	3	-	3
Italiennes	-	-	-	-	-
Soviétiques	-	-	-	-	-
Japonnaises	6	2	8	-	8
Autres marques	-	-	-	-	-
TOTAL	8	20	28	-	28
II. CAMIONNETTES					
Citroën	-	-	-	-	-
Peugeot	2	5	7	-	7
Renault	-	1	1	-	1
Sinca	-	-	-	-	-
Autres marques Français	-	1	1	-	1
Américaines	-	-	-	-	-
Land Rover	-	-	-	-	-
Autres marques Anglaises	-	-	-	-	-
Allemandes	-	-	-	-	-
Italiennes	-	-	-	-	-
Soviétiques	-	-	-	-	-
Japonnaises	8	2	10	2	12
Autres marques	-	-	-	-	-
TOTAL	10	9	19	2	21




TRANSPORT - ROUTIER

NOUVELLES IMMATRICULATION DES VEHICULES

SOURCE: Bulletin (mensuel D.N.S.I.)

ANNÉE : 1983
REGION DE SIKASSO

M A R Q U E S	4ème Trimestre			NORM et ATOM	TOTAL GENERAL
	R	M	F		
	NEUFS	OCCASIONS	TOTAL		
IV O A N I O N S					
Berliet	-	7	7	1	8
Citroën	-	-	-	-	-
Renault	2	-	2	1	3
Autres Marques Françaises	2	3	5	1	6
Américaines	-	-	-	-	-
Land-Rover	-	-	-	-	-
Autres marques Anglaises	-	-	-	-	-
Allemandes	-	13	13	-	13
Italiennes	-	-	-	1	1
Soviétiques	-	1	1	-	1
Japonaises	-	2	2	-	2
Autres marque /	1	-	1	1	2
T O T A L	5	26	31	5	36
V Tracteurs	-	12	12	-	12
VI Autopars Autobus	-	-	-	-	-
VII Remorques S/Remorques	-	10	10	-	10
VIII Grues Citernes	-	-	-	-	-
IX Motocycle Vélocoteur	-	-	-	-	-
Vespa	42	2	14	-	44
M - Z	-	-	-	-	-
Autres Marques	36	8	44	15	39
T O T A L	78	32	110	15	125
TOTAL GENERAL	101	87	188	22	210



TRANSPORT ROUTIER

NOUVELLES IMMATRICULATIONS DES VEHICULES ANNEE: 1983

SOURCE: Bulletin mensuel D.N.S.I.

REGION DE SIKASSO

MARQUES	12 mois 1983			TERM. et ATRM	TOTAL GENERAL
	H M F		TOTAL		
	NEUFS	OCCAS			
I. VOITURES PARTICULIERES					
Citroëns	-	2	2	-	2
Peugeot	3	36	39	-	39
Renault	2	3	5	-	5
Simca	-	2	2	-	2
Autres marques Françaises	-	-	-	-	-
Américaines	-	-	-	-	-
Land Rover	-	-	-	-	-
Autres marques Anglaises	-	-	-	-	-
Allemandes	1	5	6	-	6
Italiennes	-	-	-	-	-
Soviétiques	-	-	-	-	-
Japonnaises	6	3	9	-	9
Autres marques	-	-	-	-	-
TOTAL	12	51	63	-	63
II. CAMIONNETTES					
Citroëns	-	1	1	-	1
Peugeot	5	11	16	-	16
Renault	-	-	-	-	-
Simca	-	5	5	-	5
Autres marques Anglaises	-	3	3	-	3
Allemandes	-	-	-	-	-
Italiennes	-	1	1	-	1
Soviétiques	-	-	-	-	-
Japonnaises	9	4	13	2	15
Autres marques Françaises	-	-	-	-	-
Américaines	-	-	-	-	-
Land Rover	-	-	-	-	-
Autres marques	3	-	3	-	3
T O T A L.....	17	27	44	2	46



TRANSPORT ROUTIER

- - - - -

NOUVELLES IMMATRICULATIONS DES VEHICULES

ANNEE: 1963

SOURCE: Bulletin mensuel D.N.S.I.


REGION DE SIRASSO

MARQUES	12 mois 1963			TRM et ATRM	TOTAL GENERAL
	E M F				
	NEUFS	OCCAS.	TOTAL		
III. CAMIONS					
Berliet	3	14	17	7	24
Citroëns	-	-	-	-	-
Renault	7	-	7	2	9
Autres marques Françaises	2	8	10	1	11
Américaines	-	-	-	-	-
Land - Rover	-	-	-	-	-
Autres marques Anglaises	-	-	-	-	-
Allemandes	1	29	30	7	37
Italiennes	-	-	-	-	-
Soviétiques	-	1	1	-	1
Japonnaises	1	3	4	2	6
Autres marques	31	7	38	2	40
TOTAL	45	52	107	22	129
IV. Tracteurs	-	27	27	6	33
V. Autocars Autobus	-	-	-	1	1
VI. Remorques S/Remorques	-	18	18	4	22
VII. Grues Citernes	-	1	1	-	1
VIII. Motocycles Velocit us	-	-	-	-	-
Vespa	125	13	138	-	138
M - Z	1	-	-	-	1
Autres marques	124	46	170	23	193
TOTAL	250	105	346	34	389
TOTAL GENERAL	323	243	566	58	624



CHAPITRE VI

FINANCES PUBLIQUES





UNITED STATES GOVERNMENT
 UNITED STATES GOVERNMENT
 Unité en millions de dollars

CHAPITRES	ARTICLES	DESCRIPTION	PREVISIONS 1963	INDICATEUR 1962
13.01	1	Impôt Portuaire sur les revenus	312307	389414
	12	Maintien Pasael	218236	320
	23	Impôt sur population flottante	218237	177028
	3	Taxe sur bétail	1122042	1062782
TOTAL CHAPITRE 13.01:				
13.02	1	IMPOTS PROPORTIONNELS EN FRACTION SUR LES REVENUS	21000	27000
	1	Impôts Général sur le revenu (I.G.R.)	30000	26000
	1	Patentes et Licences	2130	1020
	2	Licences (circles)	32130	27370
TOTAL CHAPITRE 13.02:				
13.05	1	TAXES TRAVERS ET SALAS LOUR SERVICES RENDUS	37831	43600
	2	Dixes sur Les armes & Am	46734	81748
	3	Dixes sur Les velocipèdes	-	-
	4	Dixes sur Les pirogues	-	59132
TOTAL CHAPITRE 13.05:			84465	186690
REVENUS DU DOMAINE PUBLIC				
13.06	1	Revenus pour logement	600	600
	2	Engagements non classés	600	600
TOTAL CHAPITRE 13.06:			600	600

Unité en milliers de F.M.

DUSSEK Registrar des Finances

FINANCES - BUDGETS

1963-1964 (1963-1964)

ANNÉE 1963
REGION DE STRASS

REVENUS	ART.	CHIFFRE	CHIFFRE 1963	DOTATION 1963
<u>REVENUS DE GESTION</u>				
15.09	1	Revenu des pépinières (Développement forest.) Taxes d'habitation (1200000)	4219	3879
	2	TOTAL CHIFFRE 15.09	4219	3879
<u>RECENSE DIVERSES</u>				
15.10	1	Revenus sur les bois	-	-
	2	Fourrages	2973	2129
	3	Autres produits divers	2375	-
	4	Fonds de concours	-	-
	5	Participations	-	-
		TOTAL CHIFFRE 15.10	5348	2129
<u>REVENUS EXERCICES ANTÉRIEURS</u>				
15.11	1	Recettes sur rôles	4800	4800
	2	Recettes sur ordres de recettes	-	-
		TOTAL CHIFFRE 15.11	4800	4800
		TOTAL REVENUS REGION DE STRASS	1.281.6 02	1.319790

INSTITUT NATIONAL DE STATISTIQUE

SOURCE: Ministère des Finances.

D E P E N S E S (COMPTES)

ANNÉE: 1963
REGION DE SIKASSO

Unité en milliers de F.C.F.

CHAPITRE	ART.	PAR.	DESCRIPTION	PREVISION 1963	DOTATION 1962
53.01	1 2 3 4 5		PERSONNEL	648	648
			Indemnités Déplacements définitifs et temporaires	2700	2700
			Frais de transport pour déplacements définitifs et temporaires	648	648
			Frais courbes connaissance régional.	1620	1620
			Frais pour tournées et missions	1620	1620
TOTAL CHAPITRE 53.01				7236	7236
53.02	1 2 3 4		MATERIEL	1620	1620
			Mobilier pour logements	540	540
			Entretien Jardin Gouvernement et pied à terre	3000	3000
			Redevances Eau - Electricité - Téléphone services Régionaux	540	540
TOTAL CHAPITRE 53.02				5700	5700
53.03	1 2 3 4 5 6		DEPENSES NON CLASSÉES	32506	32506
			Remises aux Impôts Directs	1620	1620
			Remises aux taxes de développement	2160	2160
			Achats d'imprimés divers	1080	1080
			Frais de cérémonies publiques	-	-
			Conférences techniques et Régionales	1080	1080
Achats de médicaments (opérations vaccinations régionales)				3648	3648
TOTAL CHAPITRE 53.03				3648	3648

FINANCE
DEPENSES (COMPTES) suite

Unité en millions de F.W.

ANNÉE : 1983
REGION DE SIKASSO

SOURCE : Ministère des Finances

CHAPITRE	ARTICLE	PARAGRAPH	PREVISION 1983	DOTATION
<u>IMPUTATIONS</u>				
<u>DOMESTIQUES</u>				
<u>EXERCICES ANTÉRIEURS : LOGEMENTS</u>				
53.04	1	Réparation Bâtimens Administratifs	3.240	3.240
"	2	Entretien logements administratifs	1.620	1.620
"	3	Location	-	-
		TOTAL CHAPITRE 53.04	4.860	4.860
<u>CONTRIBUTIONS</u>				
53.07	1	Ouvrages et Affaires Générales	3.240	3.240
53.07	1	Contributions en fonctionnement des autres services publics	4.320	4.320
		TOTAL CHAPITRE 53.05	7.560	7.560
<u>SUBVENTIONS</u>				
53.07	1	Subventions non classées	1.080	1.080
53.08	1	Recours à l'intérieur de la Région	1.080	1.080
		TOTAL CHARGES COMMITTES	65.964	65.964

Unité en millions de F.M.

SOURCES: Ministère des Finances.

FINANCES - BUDGETS
- - - - -
DEPENSES DE PERSONNEL REGION DE SIKASSO.

ANNÉE: 1983

CHAPITRE	ART. PARA		PREVISION 1983	POTENTIALS 1982
53.13		Commission Spéciale	-	-
53.15		Administration Générale	88.209	83.410
53.17	1	Travaux Publics	-	-
	2	Hydraulique Rurale	-	-
		<u>DEVELOPPEMENT RURAL</u>		
53.19	1	Agriculture	5.588	5.998
	2	Eaux et Forêts	27.305	19.941
	3	Élevage	133.915	111.391
	4	Dents Rural	-	-
	5	Coopération	-	-
		TOTAL CHAPITRE 53.19	168.808	127.330
		<u>EDUCATION NATIONALE</u>		
53.21	1	Éducation de base	579.176	595.785
	2	Enseignement Fondamental	579.176	595.785
		TOTAL CHAPITRE 53.21	579.176	595.785
53.23		Assistance Médicale (Hôpital)	218.164	187.752
		<u>SERVICES MEDICO-SOCIAUX</u>		
		Services d'Hygiène	3650	7373
		Protection maternelle et infantile	6779	6456
53.25	1	TOTAL CHAPITRE 53.25	16.429	12.529
	2	<u>AFFAIRES SOCIALES</u>	20.364	26.279
		Centres Sociaux	23.574	21.003
		Jardins d'Enfants	43998	49262
53.27	1	TOTAL CHAPITRE 53.27	1.114.744	1.067.088
	2	TOTAL DEPENSES DE PERSONNEL REGION SIKASSO.....	1.114.744	1.067.088

FINANCES PUBLIQUES
DEPENSES DE MATÉRIEL

ANNÉE 1983

REGION DE SIKASSO

SOURCE : Ministère des Finances

CHAPITRE	ARTICLE	PARAGRAPHES	N O M E N C L A T U R E	PREVISION DOTATION	
				1983	1982
<u>REGION DE SIKASSO 1 (matériel)</u>					
53-14			Commission Spéciale	-	-
53-16			Administration Générale	11.340	11.340
53-18-1			Traiter Public	-	-
53-18-2			Radiologique Rurale	-	-
			<u>TOTAL CHAPITRE 53 - 14</u>	11.340	11.340
<u>DEVELOPPEMENT RURAL</u>					
53-20	1		Agriculture	1.134	1.134
	2		Eaux et Forêts	3.175	3.175
	3		Elevage	3.402	3.402
	4		Genie Rural	-	-
			Coopération	-	-
			<u>TOTAL CHAPITRE 53-20</u>	7.711	7.711
<u>EDUCATION MATRIELLA</u>					
53-22	1		Education de base	567	567
	2		Enseignement Fondamental	9.072	9.652
			<u>TOTAL CHAPITRE 53-22</u>	9.639	9.633
53-24			Assistances médicales	4.981	4.981
<u>SERVICES MEDICO-SOCIAUX</u>					
	1		Service d'Hygiène	340	340
53-26	2		Protection maternelle et infantile	567	567
			<u>TOTAL CHAPITRE 53-26</u>	907	907

FINANCES - UTILISERS
 DEPARTEMENTS (suite)
 DE NIFERIEU
 Unité en millions de F.C.
 ANNEE: 1983
 REGION DE SIKASSO

DEPARTEMENTS				PREVISION 1983	DOTATION 1982
CHAPITRE	ART.	P.A.R.			
NON ENCLAVES					
<u>AFFAIRES SOCIALES</u>					
53.28	1		Centres Sociaux	680	680
	2		Jardins d'Enfants	284	284
			TOTAL CHAPITRE 53.28	964	964
			TOTAL DEPENSES DE MATERIEL REGION DE SIKASSO.....	35.842	35.542

Unité en milliers de F.M.

SURCOTE

ANNEE 1963

PROFITIS JOURNALIERS

PRO RATION

REGIO DE STIKASSO

	TAXES D'IMPOTIAF.	TAXES DE COTU	IMP. DE COTU	O.S.P.	C.A.A.	E O T A L
Janvier	535,9	-	-	-	3766,2	4304,1
Février	3347,6	-	-	1,3	2282,5	5631,5
Mars	9442,3	-	-	5,3	5345,3	15793,5
Avril	6262,4	-	-	286132,4	4,0	2323968
Mai	5101,8	-	-	-	3751,2	8853,0
Juin	3680,9	-	-	375	182,121,6	186177,5
Juillet	5341,4	-	-	-	4226,2	9569,2
Août	5279,6	-	-	-	3346,0	8627,5
Septembre	6084,2	-	-	-	5032,6	13913,80
Octobre	7720,5	-	-	-	563839	371550,5
Novembre	5820,9	-	-	3,6	4167,8	9992,3
Décembre	5222,6	-	-	-	42193,9	-
T O T A L	56637,7	-	-	286517,6	591063,4	944238,7

FINANÇES - DOUANIÈRES (Importations)

SOURCE: Bulletin mensuel (ONSI) - RECENSEMENT DOUANIÈRES (Importations) - REGION DE SIKASSO - ANNÉE: 1983

Droits et taxes	Mois	Janvier	Février	Mars	Avril	Mai	Juin	Juillet	Août	Sept.	Oct.	Nov.	Déc.	TOTAL
Droits de douane		3322,7	14459,7	5687,2	5928,6	5352,4	5391,7	12466,3	15842,1	7766,1	12954,1	10042,9	12680,1	215815,7
Droits fiscaux d'imp.		12612,4	63879,1	18705,2	37804,6	30024,4	37420,4	14437,1	140190,8	28098,1	84302,9	60371,4	62568,9	547021,8
Taxe de Coop. Tag.		243,6	243,6	5235,9	425,0	5500,9	113,8	88,1	8432,1	-	1480,8	534,2	528,3	22826,3
Impôt sepeo-sur profit		14381,8	80747,4	47384,2	15842,2	18241,1	19568,8	1050,9	37472,7	3497,4	7922,6	58725,6	85585,2	583250,9
Plomb et Impôtiné		300,1	1128,1	492,4	591,4	568,9	565,5	615,6	663,7	533,2	499,8	539,7	727,7	7426,1
Amende de confisc.		-	2749,6	3521,5	-	6104,9	1295,9	20663,4	4657,0	3953,4	4155,3	3290,3	4413,7	54784,8
O. S. P.		4338,0	8959,1	186386,6	80255,4	2449,5	3695,9	2643,4	4657,0	3953,4	4155,3	3290,3	4413,7	227197,4
G. A. A.		13398,3	32200,9	12755,1	15193,3	15860,9	3341,3	7584,8	27332,1	19797,2	5874,0	32373,3	28858,1	251962,3
O. R. S. P.		1073,3	1747,9	214,3	744,9	585,2	989,8	236,4	1234,8	1301,2	1906,0	791,7	733,2	11658,9
I. A. S.		21805,5	91534,7	43902,1	50825,3	55685,5	39346,6	8136,3	129678,8	14638,4	9645,8	8213,7	77609,4	1369509,4
T O T A L.....		71675,7	523981,1	274380,5	157610,7	137374,0	121529,5	22009,1	140161,7	114293,7	128966,6	58173,1	1038726,7	3291453,6