

=====oOo=====

DIRECTION NATIONALE DE LA STATISTIQUE
ET DE L'INFORMATIQUE

**INDICE HARMONISE
DES PRIX A LA CONSOMMATION (I.H.P.C.)
POUR LES PAYS MEMBRES DE L'U.E.M.O.A.
BAMAKO – SEPTEMBRE 2002**

AVERTISSEMENT

La Direction Nationale de la Statistique et de l'Informatique (DNSI) a le plaisir de mettre à la disposition des utilisateurs l'Indice Harmonisé des Prix à la Consommation (IHPC). Cet indice est harmonisé car la méthodologie utilisée pour sa production est identique dans les sept pays membres de l'Union Economique et Monétaire Ouest Africaine (UEMOA). Ainsi cet indice a été adopté comme instrument de mesure de l'évolution des prix au sein des pays de l'UEMOA.

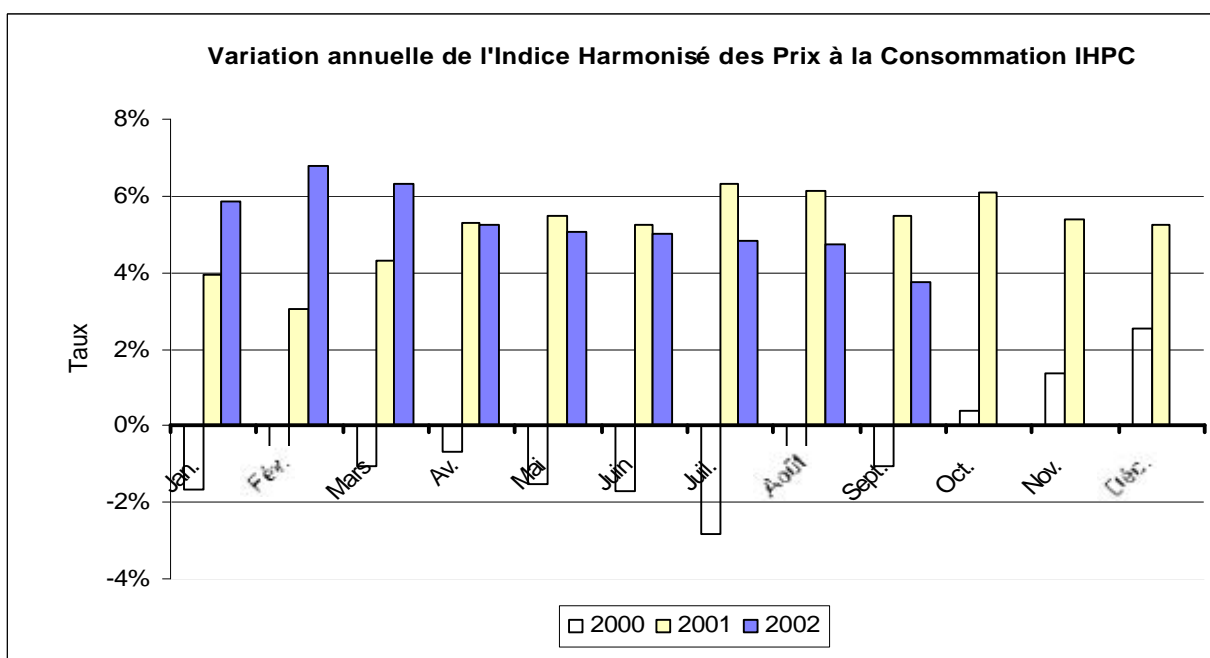
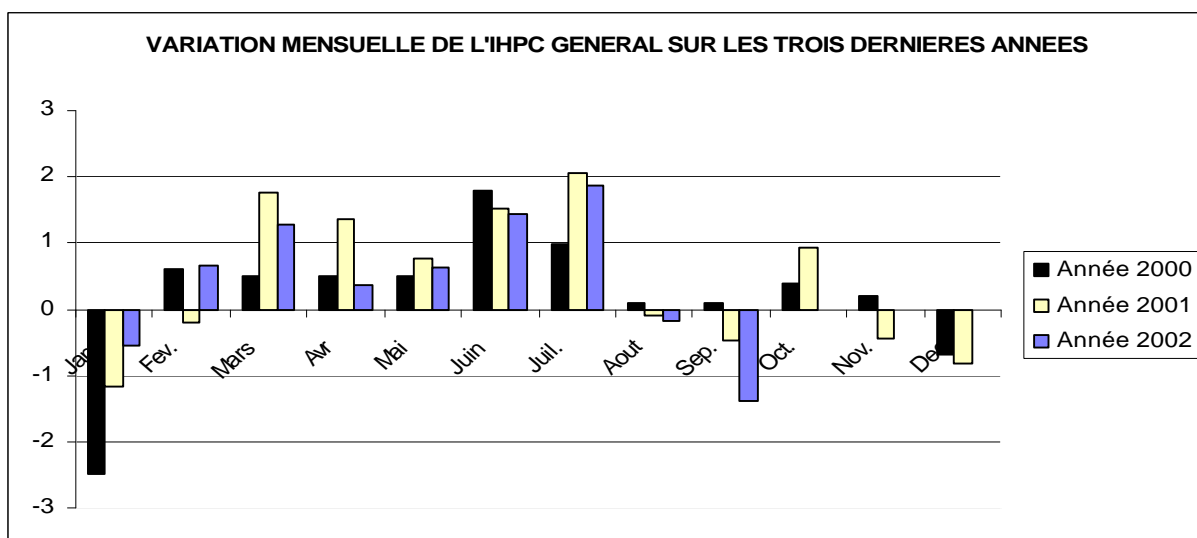
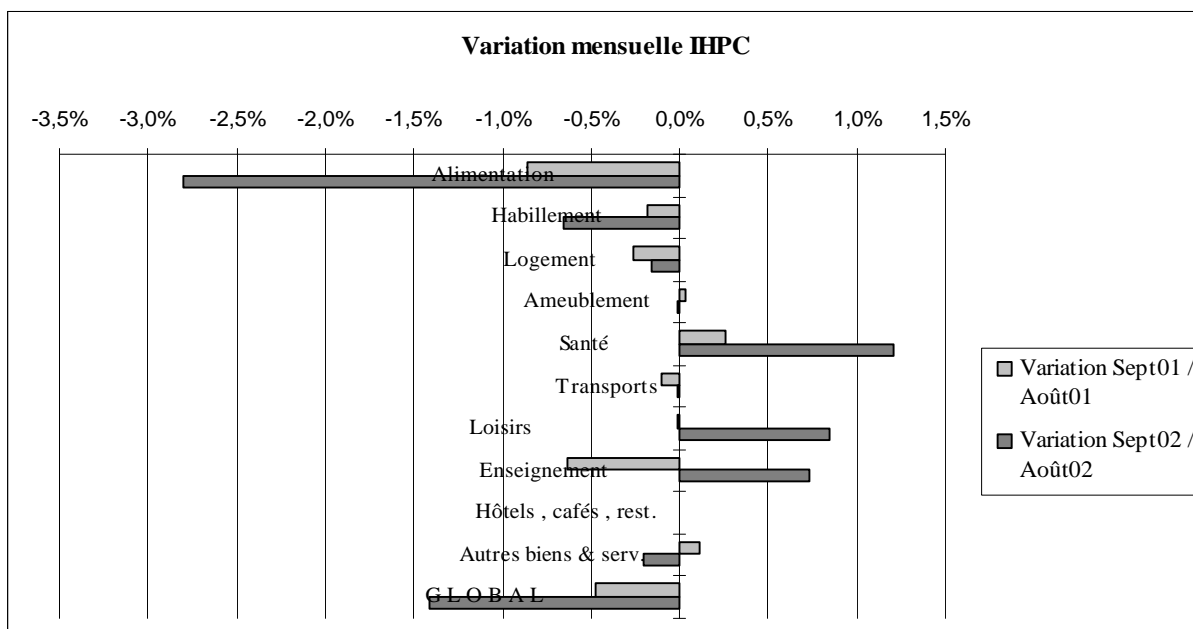
La période de base de l'IHPC est 1996 et les pondérations proviennent d'enquête sur les dépenses de plus de 1000 ménages effectuée en 1996. La population de référence de l'IHPC est l'ensemble des ménages résidant dans le District de Bamako. Le panier de la ménagère comprend 321 variétés suivies dans 402 points de vente.

L'IHPC est un indice de Laspeyres calculé par le logiciel CHAPO (Calcul Harmonisé des Prix par Ordinateur), en utilisant le principe d'agrégations successives du niveau le plus fin (variété) au niveau le plus élevé (fonction).

Mois de : Septembre 2002

(Base 100 : année 1996)

	Pondération	Indices pour les mois de :					Variations (en %)		
		sept.-01	juin.-02	juil.-02	août.-02	sept.-02	du dernier mois	des 3 derniers mois	des 12 derniers mois
INDICE DE BAMAKO	10 000	108,8	112,6	114,7	114,5	112,9	-1,4	0,2	3,8
01- Produits alimentaires, boissons, et tabacs dont :	5 001	107,1	112,1	115,7	115,1	111,9	-2,8	-0,2	4,5
- Céréales non transformées	1 802	107,2	110,4	115,1	119,2	114,7	-3,8	3,9	7,0
- Poissons et autres produits frais de la pêche	128	129,8	149,9	128,1	130,2	151,6	16,4	1,1	16,7
- Sel, épices sauces et autres produits alimentaires	264	117,1	112,0	115,1	110,5	110,2	-0,3	-1,6	-5,9
- Légumes frais	345	84,6	118,3	144,6	111,7	81,9	-26,7	-30,7	-3,1
- Fruits frais	82	100,8	94,3	104,0	111,0	112,6	1,4	19,4	11,8
- Huiles	150	110,0	126,7	126,6	125,5	117,7	-6,3	-7,2	7,0
- Autres matières grasses	89	109,0	103,9	119,8	121,6	126,2	3,8	21,5	15,8
- Cigarettes locales	23	114,4	114,4	114,4	114,4	114,4	0,0	0,0	0,0
- Cigarettes importées	131	87,1	89,4	86,9	86,4	86,4	0,0	-3,4	-0,8
02- Articles d'habillement et articles chaussants dont :	529	110,6	108,0	108,6	108,6	107,9	-0,7	-0,1	-2,5
- Vêtements de dessus hommes	109	114,7	111,4	113,3	113,3	111,9	-1,3	0,5	-2,5
03- Logement eau électricité gaz et autres combustibles dont :	1 169	112,3	116,9	118,3	118,8	118,6	-0,2	1,5	5,6
- Autres combustibles	239	78,3	75,1	78,9	79,2	76,0	-4,1	1,2	-2,9
04- Ameublement, équipements ménagers Entretien courant	702	106,4	108,8	111,1	111,1	111,1	0,0	2,1	4,4
05- Santé	204	104,2	110,7	110,0	109,5	110,9	1,2	0,2	6,4
06- Transports	1 091	113,6	118,2	118,2	117,7	117,6	0,0	-0,5	3,6
07- Loisirs, spectacles et culture	386	99,6	101,9	102,0	102,0	102,9	0,8	0,9	3,3
08- Enseignement	165	111,7	112,2	112,2	112,1	113,0	0,7	0,7	1,1
09- Hôtels, cafés, restaurants	200	109,7	111,1	111,1	111,1	111,1	0,0	0,0	1,3
10- Autres biens et services	553	114,8	114,3	114,4	115,4	115,2	-0,2	0,7	0,3



**Commentaire de l'indice harmonisé
des prix à la consommation des ménages
(I.H.P.C.), pour les pays de L'U.E.M.O.A. :
BAMAKO - Septembre 2002**

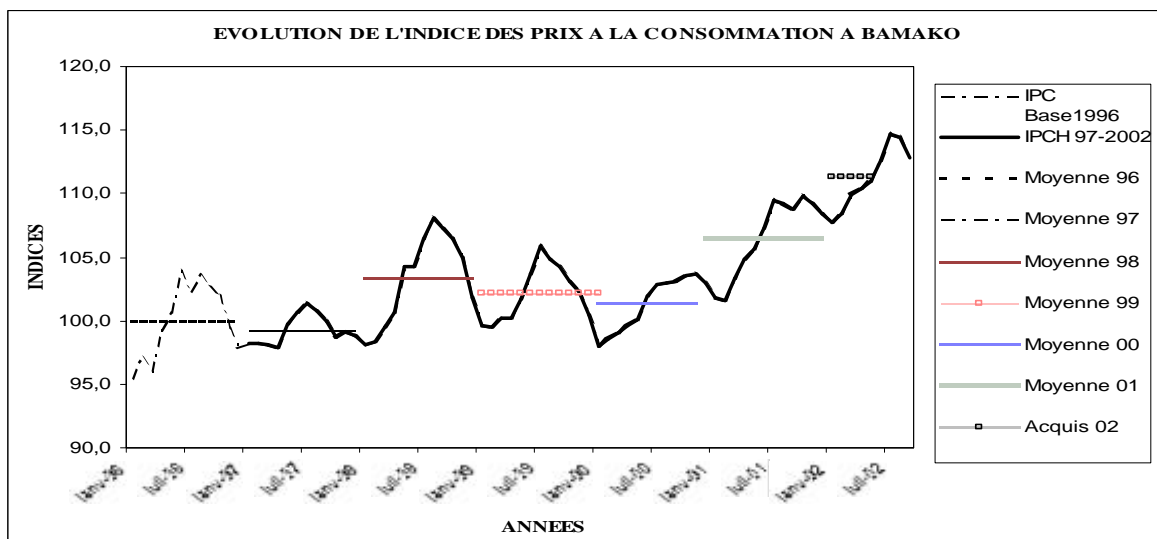
Évolution d'ensemble :

Au mois de Septembre 2002, le niveau de l'indice des prix à la consommation des ménages à Bamako s'est situé à **112,9**. L'évolution mensuelle des prix est de **-1,4%** par rapport au mois d'Août 2002 ; par rapport au mois d'Avril 2002, les prix ont augmenté de **2,3%**. En un an (Septembre 2002 par rapport à Septembre 2001), les prix ont augmenté de **3,8%**.

La baisse du niveau de l'indice par rapport au mois précédent est essentiellement due :

- aux céréales non transformées (**-3,8%**) ; l'indice du riz et celui du maïs ont respectivement baissé de **8,5%** et **7,4%**. La baisse du prix du maïs est imputable, en partie, à la commercialisation de la récolte pour la campagne 2002/2003 ;
- aux légumes frais (**-26,8%**) ; les prix de tous les légumes ont baissé et leurs variations se situent entre **2,9%** pour les oignons et **40,5%** pour le gombo frais.

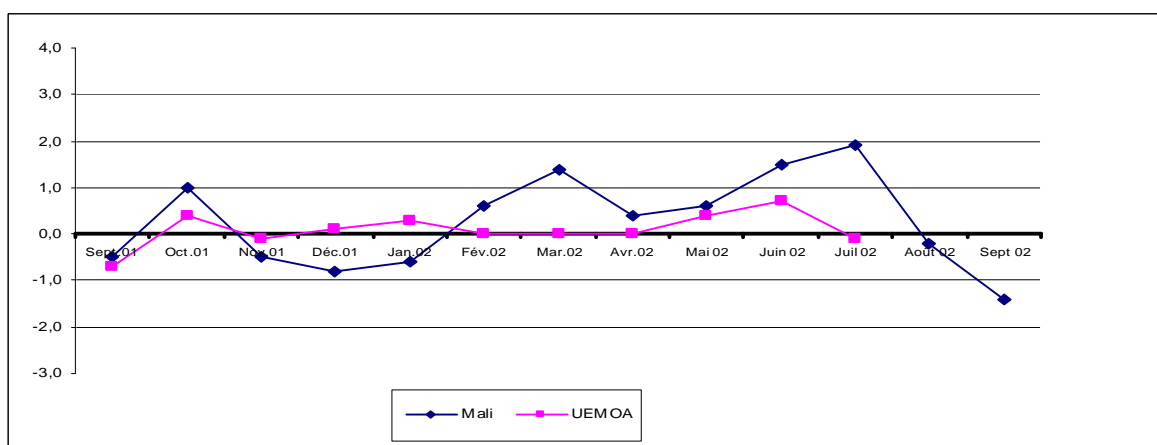
L'indicateur de convergence du mois de Septembre est de **5,3%** pour le Mali et de **3,7%** au mois de juillet pour l'UEMOA. Son niveau a une tendance à la baisse, il est passé de **5,8%** au mois de Mai 2002 à **5,3%** au mois de septembre 2002.



Variation mensuelle des indices des prix du Mali et de l'UEMOA

	MOIS	Sept.01	Oct.01	Nov.01	Déc.01	Jan.02	Fév.02	Mar.02	Avr.02	Mai 02	Juin 02	Juil 02	Août 02	Sept 02
Taux d'Inflation	Mali	-0,5	1,0	-0,5	-0,8	-0,6	0,6	1,4	0,4	0,6	1,5	1,9	-0,2	-1,4
	UEMOA	-0,7	0,4	-0,1	0,1	0,3	0,6 *	0,0 *	0,5 *	0,4	0,7	-0,1		

* Estimation UEMOA



Evolution de l'IHPC et l'inflation en glissement annuel dans les pays de l'UEMOA

Année 2002

	Benin		Burkina Faso		Côte d'Ivoire		Mali		Niger		Sénégal		Togo		UEMOA	
	Indice	Inflation	Indice	Inflation	Indice	Inflation	Indice	Inflation	Indice	Inflation	Indice	Inflation	Indice	Inflation	Indice	Inflation
Janv.	120,0	2,7	109,9	1,0	120,0	4,4	107,8	5,9	113,3	3,8	108,6	2,8	115,4	6,7	114,9	4,0
Fév.	119,9	3,7	112,5	3,3	120,0	3,9	108,5	6,8	113,9	4,9	109,4	3,7	114,4	4,5	115,2	4,1
Mars	120,3	2,4	112,4	0,7	120,0	3,4	109,9	6,3	114,3	3,4	109,6	4,1	115,8	4,3	115,6	3,6
Avril	122,1	2,7	113,2	2,6	120,4	3,3	110,3	5,2	115,0	2,1	109,6	4,3	118,0	5,0	116,2	3,7
Mai	121,8	0,7	115,1	2,6	120,6	2,2	111,0	5,1	117,3	3,7	109,4	4,4	119,7	5,3	116,6	3,1
Juin	123,8	2,9	116,8	2,3	121,9	2,7	112,6	5,0	119,5	4,2	108,5	2,0	119,1	4,3	117,5	3,0
Juillet	126,2	4,6	116,2	1,7	120,6	1,9	114,7	4,8	119,0	2,4	109,6	1,8	116,8	0,4	117,4	2,3

Variation annuelle (moyenne 12 mois) du taux d'inflation de sept. 2001 à sept. 2002 (%)

MOIS		Sept.01	Oct.01	Nov.01	Déc.01	Jan.02	Fév.02	Mar.02	Avr.02	Mai 02	Juin 02	Juil 02	Août 02	Sept 02
Taux d'inflation	Mali	4,1	4,6	4,9	5,2	5,3	5,6	5,8	5,8	5,8	5,7	5,6	5,5	5,3
	UEMOA	3,6	3,8	4,0	4,2	3,8	4,1 *	4,1*	4,1*	4,0	3,9	3,7

* Estimation UEMOA

EVOLUTION DES INDICES DES PRIX A LA CONSOMMATION DES MENAGES DES REGIONS ET DU MALI

ANNEES: 1999,2000 et 2001

BASE 100: 1996

REGIONS	années	janv	févr	mars	avr	mai	juin	juil	août	sept	oct	nov	déc
KAYES	1999	102,5	103,6	101,6	101,0	103,7	108,1	104,1	105,2	103,6	104,4	103,2	107,4
	2000	104,1	104,0	105,0	108,2	104,8	114,6	106,5	107,5	100,8	100,1	99,8	100,6
	2001	101,4	99,8	102,1	102,0	104,3	103,6	110,3	105,7	105,4	106,6	106,4	107,0
SIKASSO	1999	97,3	96,3	96,9	100,9	101,0	107,2	112,8	109,5	118,4	119,4	112,8	116,1
	2000	110,5	108,9	108,4	110,9	107,3	108,5	108,6	113,5	106,7	104,4	109,3	105,0
	2001	111,2	112,6	113,6	112,5	113,9	114,2	117,9	119,0	117,8	117,8	118,9	117,0
SEGOU	1999	95,8	100,7	100,9	101,2	100,5	101,4	102,8	103,5	100,9	94,3	96,0	101,6
	2000	104,3	101,0	105,1	94,2	104,0	104,5	105,1	106,6	105,3	111,6	105,8	103,2
	2001	104,4	106,3	108,0	109,0	110,7	111,8	115,1	118,0	115,6	106,0	110,7	106,5
MOPTI	1999	97,9	98,2	98,2	98,2	100,6	103,3	105,3	105,0	99,6	102,7	95,7	96,4
	2000	99,8	97,6	96,8	97,2	97,3	101,3	102,7	101,8	102,0	102,9	102,9	102,9
	2001	102,4	102,9	103,4	107,2	108,5	109,4	112,3	111,5	113,4	111,9	109,6	100,4
GAO	1999	86,8	86,8	88,5	87,2	86,6	89,3	92,1	92,6	90,8	89,4	84,5	86,4
	2000	92,6	91,8	90,9	89,3	101,4	92,5	102,7	101,7	102,6	84,8	106,7	108,2
	2001	95,6	94,2	99,5	102,1	101,7	101,3	103,9	104,3	105,8	105,0	104,5	100,8
BAMAKO	1999	99,6	99,5	100,1	100,2	101,7	103,7	105,9	104,8	104,2	103,1	102,3	100,5
	2000	98,0	98,6	99,1	99,6	100,1	101,9	102,9	103,0	103,1	103,5	103,7	103,0
	2001	101,8	101,6	103,4	104,8	105,6	107,2	109,4	109,3	108,8	109,8	109,3	108,4
NATIONAL	1999	98,5	99,0	99,4	99,7	100,9	103,2	105,3	104,5	103,9	102,6	101,1	101,0
	2000	99,7	99,4	100,1	99,4	101,0	102,7	103,6	104,1	103,4	103,6	104,2	103,3
	2001	102,5	102,6	104,4	105,7	106,7	107,3	110,6	110,8	110,3	109,7	109,8	108,2

Direction Nationale
de la Statistique et de l'Informatique
BP : 12 ; Tel: 222 24 55 / 222 48 73 Bamako

Les responsables
Madame Sidibé Fatoumata DICKO
Madame Konaré Kadidia DAOU
Informaticiens
Monsieur Fagaye SISSOKO
Monsieur Mahamadou BAGAYOKO
Monsieur Moriba DOUMBIA