

MINISTERE DELEGUE CHARGE DU PLAN

DIRECTION NATIONALE DE LA
STATISTIQUE ET DE L'INFORMATIQUE
**INDICE HARMONISE
DES PRIX A LA CONSOMMATION (I.H.P.C.)
POUR LES PAYS MEMBRES DE L'U.E.M.O.A.
BAMAKO – AVRIL 2003**

AVERTISSEMENT

La Direction Nationale de la Statistique et de l'Informatique (DNSI) a le plaisir de mettre à la disposition des utilisateurs l'Indice Harmonisé des Prix à la Consommation (IHPC). Cet indice est harmonisé car la méthodologie utilisée pour sa production est identique dans les sept pays membres de l'Union Economique et Monétaire Ouest Africaine (UEMOA). Ainsi cet indice a été adopté comme instrument de mesure de l'évolution des prix au sein des pays de l'UEMOA.

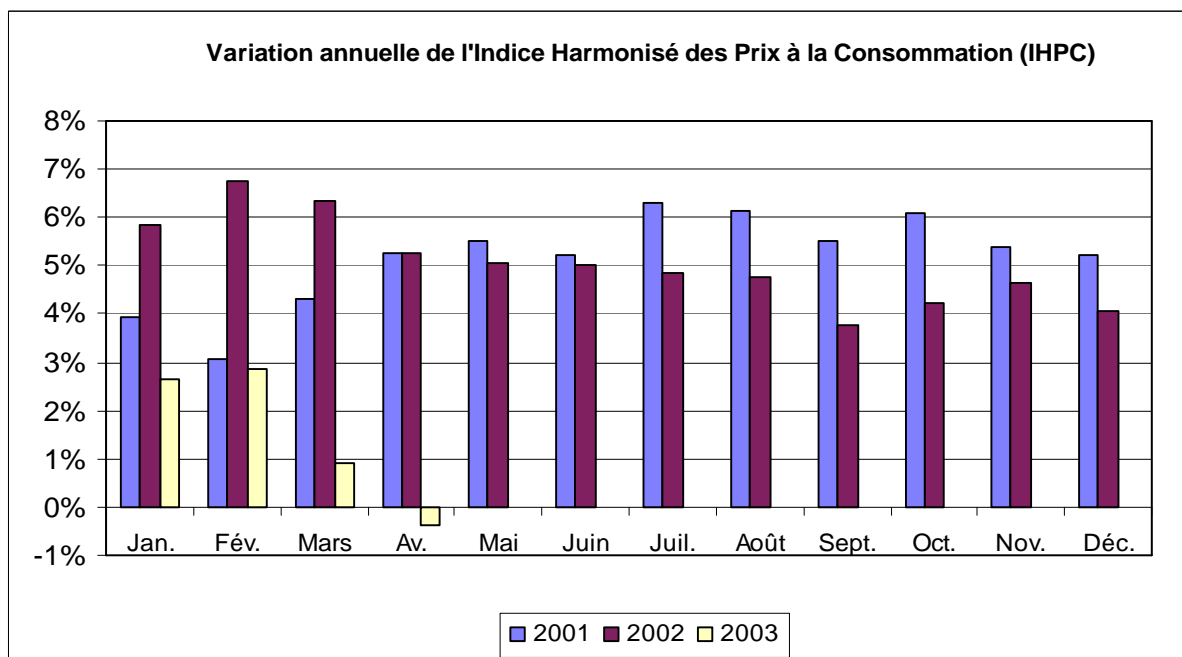
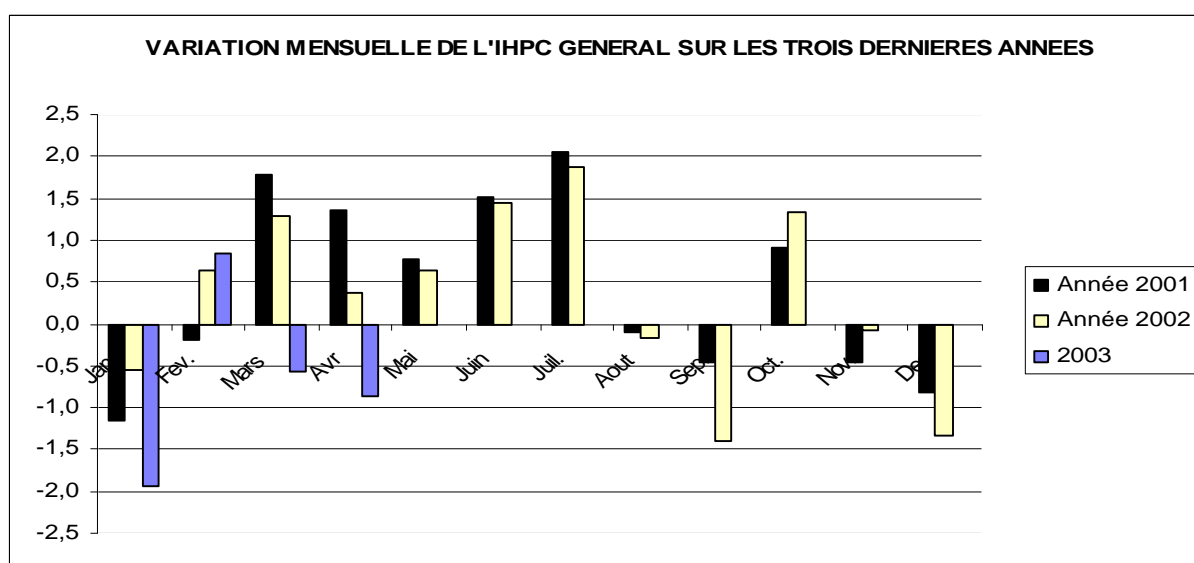
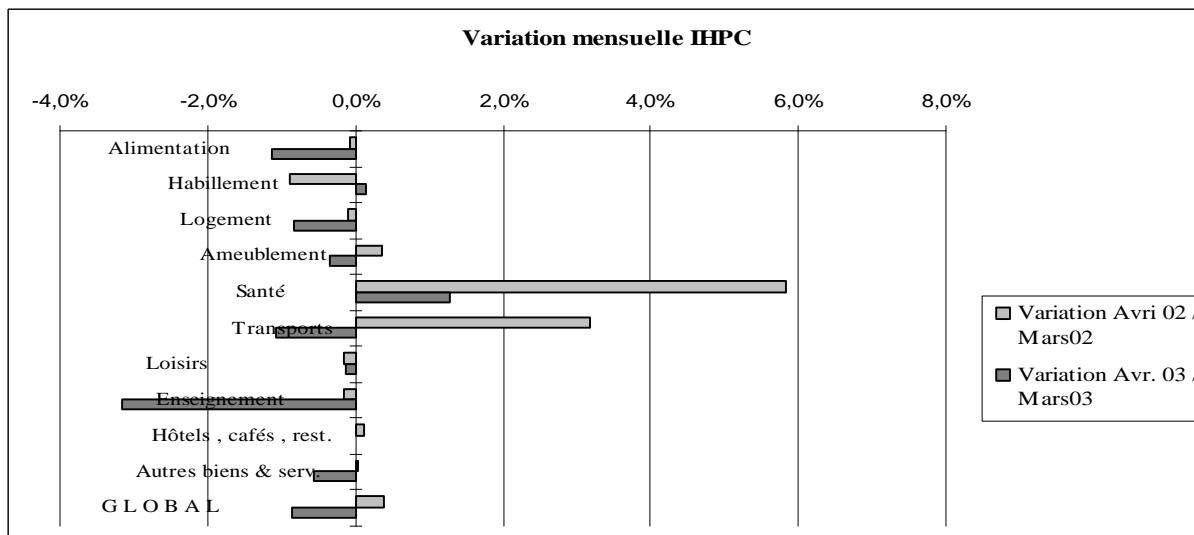
La période de base de l'IHPC est 1996 et les pondérations proviennent d'enquête sur les dépenses de plus de 1000 ménages effectuée en 1996. La population de référence de l'IHPC est l'ensemble des ménages résidant dans le District de Bamako. Le panier de la ménagère comprend 321 variétés suivies dans 402 points de vente.

L'IHPC est un indice de Laspeyres calculé par le logiciel CHAPO (Calcul Harmonisé des Prix par Ordinateur), en utilisant le principe d'agrégations successives du niveau le plus fin (variété) au niveau le plus élevé (fonction).

Mois de : avril-03

(Base 100 : année 1996)

	Pondération	Indices pour les mois de :					Variations (en %)		
		avr.-02	janv.-03	févr.-03	mars.-03	avr.-03	du dernier mois	des 3 derniers mois	des 12 derniers mois
INDICE DE BAMAKO	10 000	110,3	110,6	111,5	110,9	109,9	-0,9	-0,6	-0,4
01- Produits alimentaires, boissons, et tabacs	5 001	107,7	106,9	107,4	106,5	105,3	-1,1	-1,5	-2,3
dont :									
- Céréales non transformées	1 802	107,2	107,7	105,6	103,9	104,0	0,1	-3,5	-3,0
- Poissons et autres produits frais de la pêche	128	138,5	131,1	145,5	146,2	125,7	-14,0	-4,1	-9,3
- Sel, épices sauces et autres produits alimentaires	264	109,6	109,9	111,2	112,5	109,7	-2,5	-0,2	0,1
- Légumes frais	345	82,0	107,5	106,6	85,3	80,0	-6,3	-25,6	-2,4
- Fruits frais	82	127,6	79,3	103,5	128,3	89,2	-30,4	12,6	-30,1
- Huiles	150	126,9	111,3	129,8	129,7	138,2	6,5	24,2	8,9
- Autres matières grasses	89	101,3	109,2	104,8	106,0	110,3	4,0	1,1	8,9
- Cigarettes locales	23	114,4	110,2	112,1	112,1	112,1	0,0	1,7	-2,0
- Cigarettes importées	131	89,4	86,6	86,6	91,8	91,8	0,0	6,0	2,6
02- Articles d'habillement et articles chaussants	529	109,4	113,4	112,9	112,0	112,2	0,1	-1,1	2,5
dont :									
- Vêtements de dessus hommes	109	116,6	119,5	118,5	117,6	116,5	-0,9	-2,5	-0,1
03- Logement eau électricité gaz et autres combustibles	1 169	116,3	119,2	120,3	118,7	117,7	-0,8	-1,3	1,2
dont :									
- Autres combustibles	239	77,3	80,1	83,3	81,8	76,3	-6,7	-4,8	-1,2
04- Ameublement, équipements ménagers Entretien courant	702	109,5	110,3	111,2	111,5	111,1	-0,3	0,7	1,4
05- Santé	204	108,2	117,2	117,7	118,2	119,7	1,3	2,2	10,6
06- Transports	1 091	117,6	117,9	122,2	122,6	121,3	-1,1	2,9	3,2
07- Loisirs, spectacles et culture	386	101,8	101,5	102,1	102,0	101,9	-0,1	0,4	0,1
08- Enseignement	165	111,8	111,6	111,6	116,4	112,8	-3,2	1,0	0,8
09- Hôtels, cafés, restaurants	200	111,1	106,8	107,1	107,1	107,1	0,0	0,3	-3,6
10- Autres biens et services	553	115,1	114,3	114,3	112,8	112,2	-0,6	-1,9	-2,6



**Commentaire de l'indice harmonisé
des prix à la consommation des ménages
(I.H.P.C.), pour les pays de L'U.E.M.O.A. :
BAMAKO - Avril 2003**

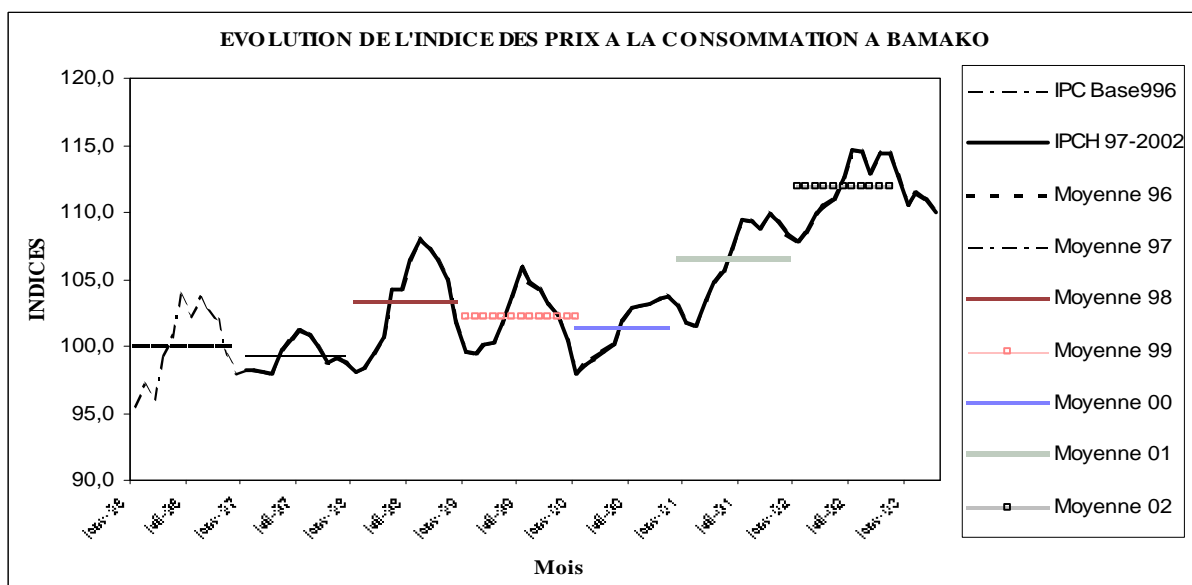
Évolution d'ensemble

Au mois d'avril 2003, le niveau de l'indice des prix à la consommation des ménages à Bamako s'est situé à 109,9. L'évolution mensuelle des prix est de **-0,9%** par rapport au mois de mars 2003 ; par rapport au mois de janvier 2003, les prix ont baissé de **0,6%**. En un an, (avril 2003 par rapport à avril 2002), les prix ont aussi baissé de **0,4%**.

La baisse du niveau de l'indice est essentiellement due :

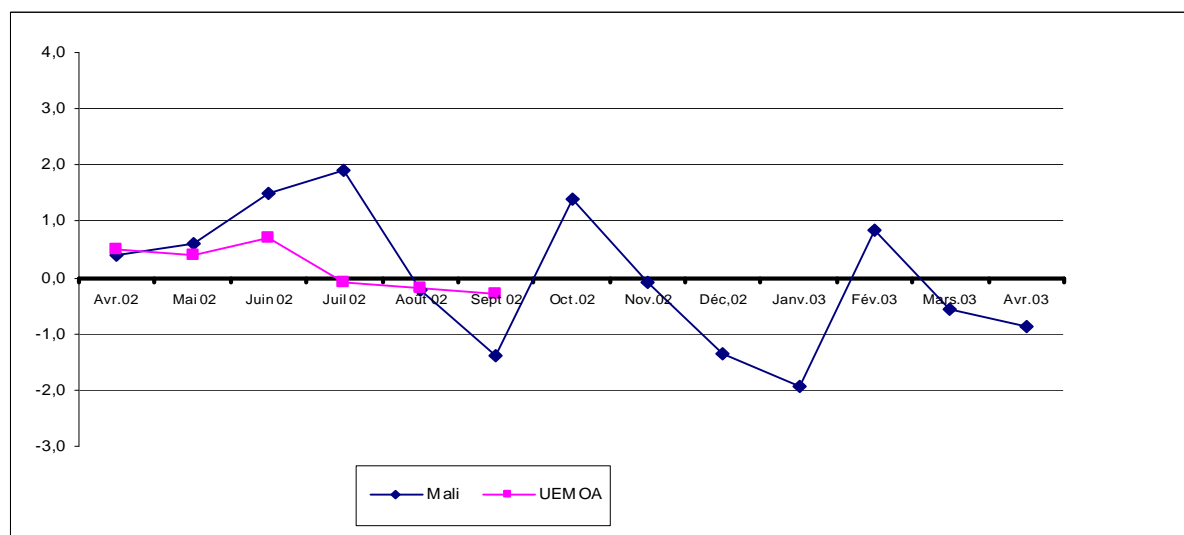
- aux poissons et autres produits frais de la pêche : **-14,0%** ;
- aux fruits : **-30%** ;
- aux légumes frais : **-6,3%** ;
- aux autres combustibles (bois de chauffage et charbon de bois) : **-6,7%**.

L'indicateur de convergence (taux d'inflation moyen annuel) du mois d'avril 2003 est de **3,5%**, celui du mois de mars 2003 était de **4,0%**.



Variation mensuelle des Indices des prix du Mali et de l'UEMOA

	MOIS	Avr.02	Mai 02	Juin 02	Juil 02	Août 02	Sept 02	Oct.02	Nov.02	Déc.02	Janv.03	Fév.03	Mars.03	Avr.03
Taux d'Inflation	Mali	0,4	0,6	1,5	1,9	-0,2	-1,4	1,4	-0,1	-1,3	-1,9	0,8	-0,6	-0,9
	UEMOA	0,5	0,4	0,7	-0,1	-0,2	-0,3							



Evolution de l'IHPC et l'inflation en glissement annuel dans les pays de l'UEMOA Année 2002

	Benin		Burkina Faso		Côte d'Ivoire		Mali		Niger		Sénégal		Togo		UEMOA	
	Indice	Inflation	Indice	Inflation	Indice	Inflation	Indice	Inflation	Indice	Inflation	Indice	Inflation	Indice	Inflation	Indice	Inflation
Mars	120,3	2,4	112,4	0,7	120,0	3,4	109,9	6,3	114,3	3,4	109,6	4,1	115,8	4,3	115,6	3,6
Avril	122,1	2,7	113,2	2,6	120,4	3,3	110,3	5,2	115,0	2,1	109,6	4,3	118,0	5,0	116,2	3,7
Mai	121,8	0,7	115,1	2,6	120,6	2,2	111,0	5,1	117,3	3,7	109,4	4,4	119,7	5,3	116,6	3,1
Juin	123,8	2,9	116,8	2,3	121,9	2,7	112,6	5,0	119,5	4,2	108,5	2,0	119,1	4,3	117,5	3,0
Juillet	126,2	4,6	116,2	1,7	120,6	1,9	114,7	4,8	119,0	2,4	109,6	1,8	116,8	0,4	117,4	2,3
Août	122,9	2,8	117,6	2,7	120,5	1,9	114,5	4,8	117,9	1,9	110,7	1,1	115,2	-0,4	117,2	1,9
Sept.	121,0	1,6	114,8	3,1	120,6	2,6	112,9	3,8	116,4	0,5	111,8	2,1	113,7	1,3	116,8	2,2
Oct.	121,4		114,3		121,3		114,4	4,2	116,0		110,5		114,3		116,9	
Nov.	123,1		114,7		122,2		114,3	4,6	116,6		110,9		114,1		117,5	
Déc.	123,5		113,8		123,5		112,8	4,0	114,5		111,0		115,0		117,8	

Variation annuelle (moyenne 12 mois) du taux d'inflation de Mars 2002 à Mars 2003 (%)

MOIS		Avr.02	Mai 02	Juin 02	Juil 02	Août 02	Sept 02	Oct.02	Nov.02	Déc.02	Janv. 03	Fév.03	Mars.03	Avr.03
Taux d'Inflation	Mali	5,8	5,8	5,7	5,6	5,5	5,3	5,2	5,1	5,0	4,7	4,4	4,0	3,5
	UEMOA	4,1	4,0	3,9	3,7	3,5	3,3

EVOLUTION DES INDICES DES PRIX A LA CONSOMMATION DES MENAGES DES REGIONS ET DU MALI

ANNEES: 2000,2001, 2002 et 2003 de Bamako, BASE 100: 1996

REGIONS	années	janv	févr	mars	avr	mai	juin	juil	août	sept	oct	nov	déc
KAYES	2000	104,1	104,0	105,0	108,2	104,8	114,6	106,5	107,5	100,8	100,1	99,8	100,6
	2001	101,4	99,8	102,1	102,0	104,3	103,6	110,3	105,7	105,4	106,6	106,4	107,0
	2002	107,3	105,7	103,8	102,2	107,3	110,0	110,8	106,9	107,7	109,0	109,2	114,8
SIKASSO	2000	110,5	108,9	108,4	110,9	107,3	108,5	108,6	113,5	106,7	104,4	109,3	105,0
	2001	111,2	112,6	113,6	112,5	113,9	114,2	117,9	119,0	117,8	117,8	118,9	117,0
	2002	106,1	105,9	106,6	105,5	113,1	105,2	112,8	112,8	112,4	112,7	112,7	113,0
SEGOU	2000	104,3	101,0	105,1	94,2	104,0	104,5	105,1	106,6	105,3	111,6	105,8	103,2
	2001	104,4	106,3	108,0	109,0	110,7	111,8	115,1	118,0	115,6	106,0	110,7	106,5
	2002	115,9	112,3	118,8	113,5	117,8	113,5	120,1	121,1	124,9	119,4	118,5	112,0
MOPTI	2000	99,8	97,6	96,8	97,2	97,3	101,3	102,7	101,8	102,0	102,9	102,9	102,9
	2001	102,4	102,9	103,4	107,2	108,5	109,4	112,3	111,5	113,4	111,9	109,6	100,4
	2002	105,8	110,4	108,9	110,7	114,6	105,4	118,0	117,3	118,9	116,1	112,9	110,9
GAO	2000	92,6	91,8	90,9	89,3	101,4	92,5	102,7	101,7	102,6	84,8	106,7	108,2
	2001	95,6	94,2	99,5	102,1	101,7	101,3	103,9	104,3	105,8	105,0	104,5	100,8
	2002	101,9	104,0	102,2	106,7	104,3	105,1	105,9	106,9	107,4	104,8	105,9	109,3
BAMAKO	2000	98,0	98,6	99,1	99,6	100,1	101,9	102,9	103,0	103,1	103,5	103,7	103,0
	2001	101,8	101,6	103,4	104,8	105,6	107,2	109,4	109,3	108,8	109,8	109,3	108,4
	2002	107,8	108,5	109,9	110,3	111,0	112,6	114,7	114,5	112,9	114,4	114,3	112,8
	2003	110,6	111,5	110,9	109,9								
NATIONAL	2000	99,7	99,4	100,1	99,4	101,0	102,7	103,6	104,1	103,4	103,6	104,2	103,3
	2001	102,5	102,6	104,4	105,7	106,7	107,3	110,6	110,8	110,3	109,7	109,8	108,2
	2002	108,2	108,6	110,1	109,9	111,8	111,3	114,9	114,8	114,3	114,4	114,1	112,5

Direction Nationale
de la Statistique et de l'Informatique
BP : 12 ; Tel: 222 24 55 / 222 48 73 Bamako

Les responsables
Madame Sidibé Fatoumata DICKO
Madame Konaré Kadidia DAOU
Informaticiens
Monsieur Moriba DOUMBIA
Monsieur Mahamadou BAGAYOKO
Monsieur Fagaye SISSOKO