

=====oOo=====

**DIRECTION NATIONALE DE LA STATISTIQUE
ET DE L'INFORMATIQUE**

**INDICE HARMONISE
DES PRIX A LA CONSOMMATION (I.H.P.C.)
POUR LES PAYS MEMBRES DE L'U.E.M.O.A.
BAMAKO - FEVRIER 2001**

AVERTISSEMENT

La Direction Nationale de la Statistique et de l'Informatique (DNSI) a le plaisir de mettre à la disposition des utilisateurs l'Indice Harmonisé des Prix à la Consommation (IHPC). Cet indice est harmonisé car la méthodologie utilisée pour sa production est identique dans les sept pays membres de l'Union Economique et Monétaire Ouest Africaine (UEMOA). Ainsi cet indice a été adopté comme instrument de mesure de l'évolution des prix au sein des pays de l'UEMOA.

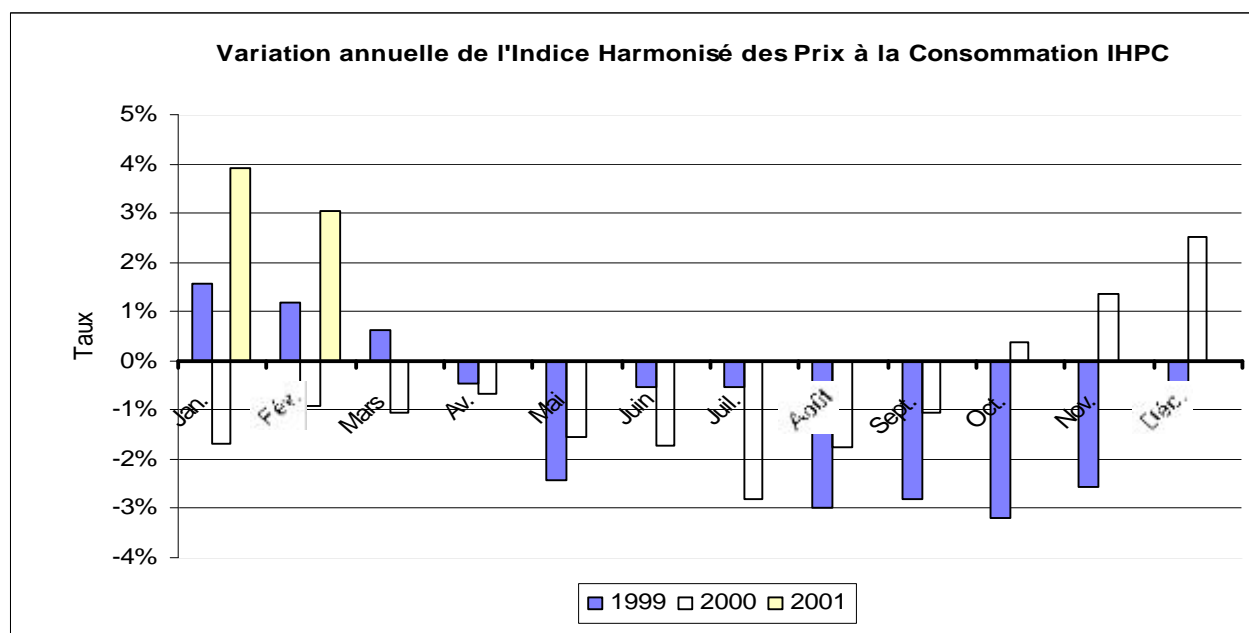
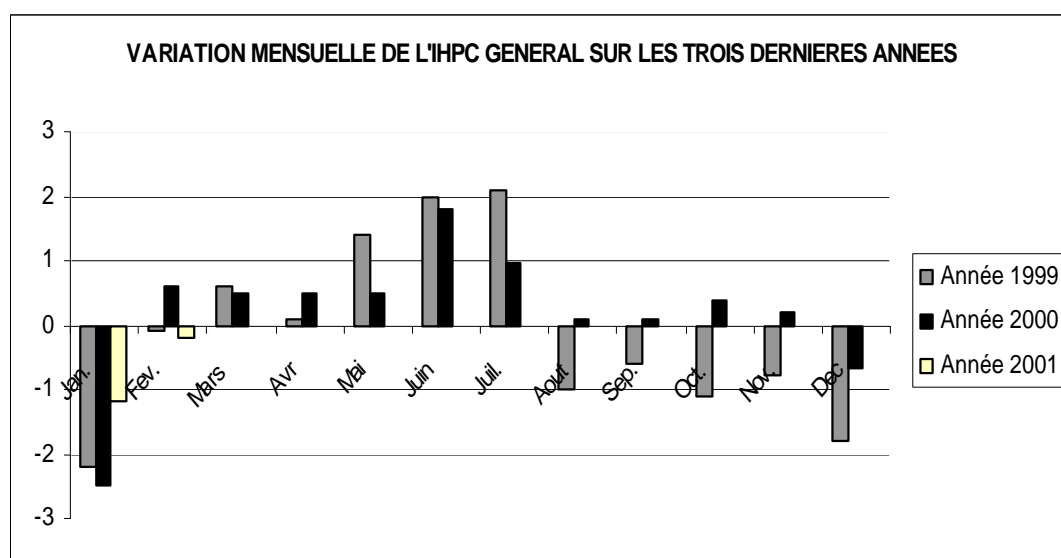
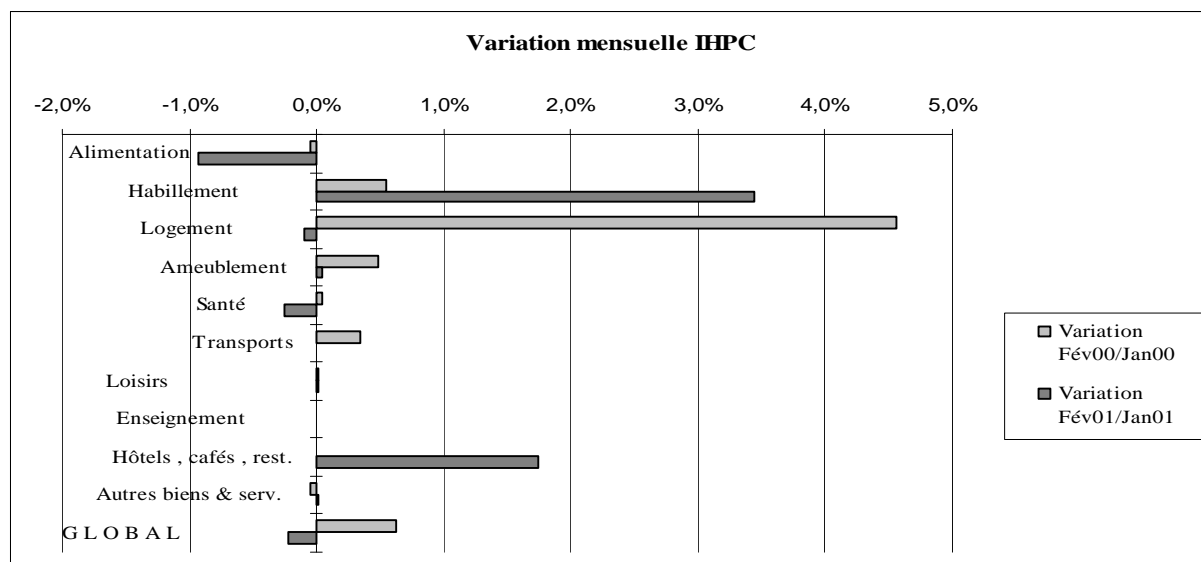
La période de base de l'IHPC est 1996 et les pondérations proviennent d'enquête sur les dépenses de plus de 1000 ménages effectuées en 1996. La population de référence de l'IHPC est l'ensemble des ménages résidant dans le District de Bamako. Le panier de la ménagère comprend 321 variétés suivies dans 402 points de vente.

L'IHPC est un indice de Laspeyres calculé par le logiciel CHAPO (Calcul Harmonisé des Prix par Ordinateur), en utilisant le principe d'agrégations successives du niveau le plus fin (variété) au niveau le plus élevé (fonction).

Mois de : Février 2001

(Base 100 : année 1996)

	Pondé-ration	Indices pour les mois de :					Variations (en %)		
		févr.-00	nov.-00	déc.-00	janv.-01	févr.-01	du dernier mois	des 3 derniers mois	des derniers 12 mois
INDICE DE BAMAKO	10 000	98,6	103,7	103,0	101,8	101,6	-0,2	-2,0	3,0
01- Produits alimentaires, boissons, et tabacs dont :	5 001	92,6	98,7	97,2	95,2	94,3	-0,9	-4,4	1,8
- Céréales non transformées	1 802	83,8	88,2	88,1	87,0	85,8	-1,4	-2,8	2,3
- Poissons et autres produits frais de la pêche	128	128,5	128,7	117,9	125,5	118,4	-5,7	-8,0	-7,9
- Sel, épices sauces et autres produits alimentaires	264	101,0	106,6	104,1	109,2	107,7	-1,3	1,1	6,6
- Légumes frais	345	74,5	107,9	99,1	74,9	69,2	-7,6	-35,8	-7,1
- Fruits frais	82	80,3	77,8	68,4	57,5	78,5	36,4	0,8	-2,3
- Huiles	150	115,1	116,8	113,8	113,8	113,0	-0,7	-3,2	-1,8
- Autres matières grasses	89	90,6	91,5	88,4	87,9	85,8	-2,4	-6,2	-5,3
- Cigarettes locales	23	115,7	115,7	115,7	115,7	114,4	-1,1	-1,1	-1,1
- Cigarettes importées	131	89,9	89,9	89,9	89,9	89,9	0,0	0,0	0,0
02- Articles d'habillement et articles chaussants dont :	529	103,7	105,3	105,4	103,9	107,5	3,4	2,1	3,7
- Vêtements de dessus hommes	109	113,0	114,8	115,4	109,6	111,9	2,1	-2,6	-1,0
03- Logement eau électricité gaz et autres combustibles dont :	1 169	104,9	107,1	107,3	106,7	106,6	-0,1	-0,4	1,7
- Autres combustibles	239	72,4	73,1	73,0	71,4	70,9	-0,7	-3,0	-2,1
04- Ameublement, équipements ménagers Entretien courant	702	108,2	109,9	110,1	106,2	106,3	0,1	-3,3	-1,8
05- Santé	204	102,5	102,1	103,4	102,7	102,4	-0,3	0,3	-0,1
06- Transports	1 091	99,9	113,9	113,9	114,7	114,7	0,0	0,7	14,8
07- Loisirs, spectacles et culture	386	99,1	99,0	99,0	99,8	99,8	0,0	0,8	0,7
08- Enseignement	165	104,4	105,7	105,7	112,3	112,3	0,0	6,2	7,6
09- Hôtels, cafés, restaurants	200	102,1	108,8	108,8	105,1	106,9	1,7	-1,7	4,8
10- Autres biens et services	553	114,2	113,3	113,3	114,6	114,6	0,0	1,1	0,4



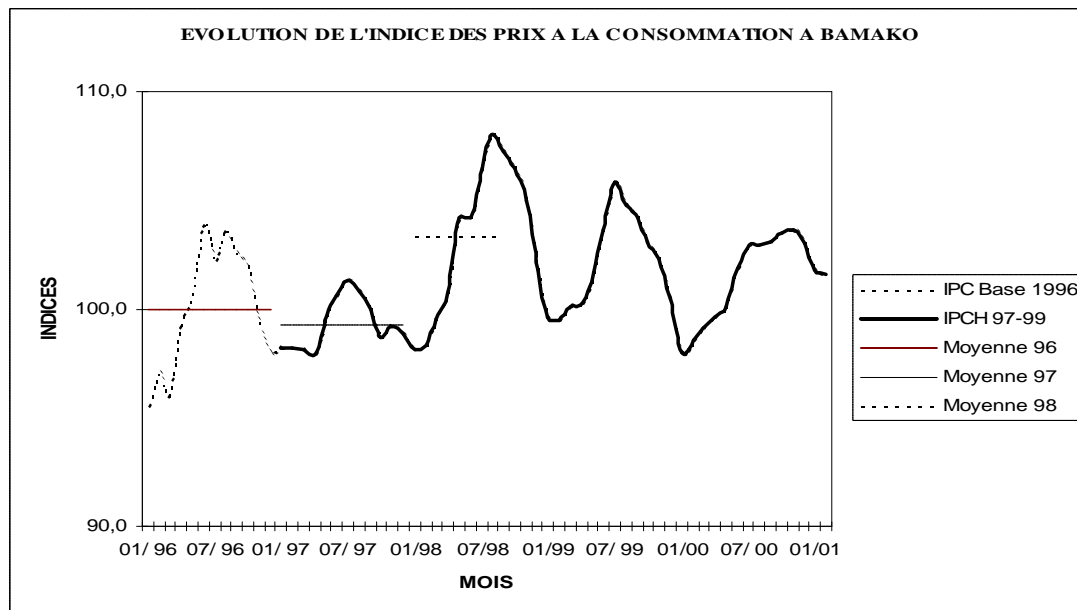
**Commentaire de l'indice harmonisé
des prix à la consommation des ménages
(I.H.P.C.), pour les pays de L'U.E.M.O.A. :
BAMAKO Février 2001**

Evolution d'ensemble

Au mois de Février 2001, le niveau des prix à la consommation des ménages à Bamako est de **101,6**. L'évolution mensuelle des prix est de **-0,2%** (par rapport au mois de Janvier 2001). Entre Novembre 2000 et Février 2001 les prix ont baissé de **2,0%**. En un an (Février 2001 par rapport à Février 2000), les prix ont augmenté de **3,0%**.

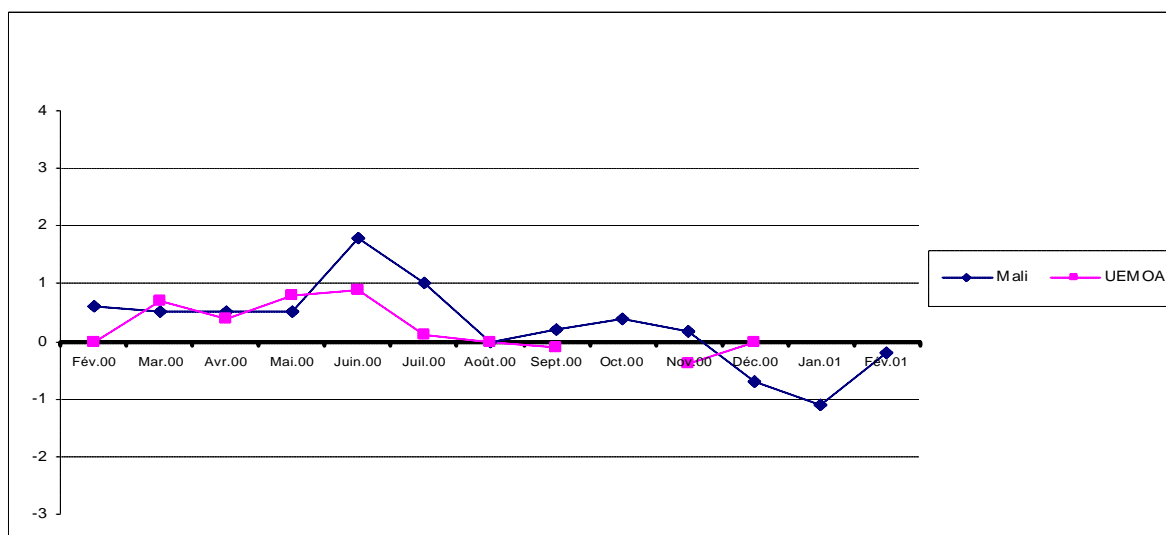
L'alimentation a baissé de 0,9%

La baisse du niveau de l'indice au mois de Février 2001 est essentiellement due à la baisse des prix des céréales de **1,4%** (particulièrement celui du riz), ceux des légumes frais de **7,6%**, des poissons frais de **5,7%**, de la pomme de terre et bananes plantains de **12,7%**.



Variation mensuelle des Indices des Prix du Mali et de l'UEMOA

	MOIS	Fév.00	Mar.00	Avr.00	Mai.00	Juin.00	Juil.00	Août.00	Sept.00	Oct.00	Nov.00	Déc.00	Jan.01	Fév.01
Taux d'Inflation	Mali	0,6	0,5	0,5	0,5	1,8	1,0	0,0	0,2	0,4	0,2	-0,7	-1,1	-0,2
	UEMOA	0,0	0,7	0,4	0,8	0,9	0,1	0,0	-0,1	...	-0,4	0,4



**Evolution de l'IHPC et l'inflation en glissement annuel dans les pays de l'UEMOA
Année 2000**

	Bénin		Burkina		Côte d'Ivoire		Mali		Niger		Sénégal		Togo		UEMOA	
	Indice	Inflation	Indice	Inflation	Indice	Inflation	Indice	Inflation	Indice	Inflation	Indice	Inflation	Indice	Inflation	Indice	Inflation
Juin	117,3	6,1	108,4	-0,5	114,0	3,7	101,9	-1,7	112,8	5,7	102,4	0,2	110,1	3,4	109,8	2,5
Juillet	116,4	5,4	107,1	-1,1	114,2	3,6	102,9	-2,8	112,0	4,4	103,8	-0,2	108,3	1,7	110,0	2,0
Aout	115,8	4,2	107,1	-0,7	114,6	2,8	103,0	-1,8	111,3	3,9	104,2	-0,9	106,1	-1,2	110	1,3
Septembre	115,1	4,8	106,1	-0,9	113,7	1,9	103,1	-1,0	110,6	3,4	106,5	1,2	104,2	-2,9	109,9	1,2
Octobre	116,9		106,9		113,4		103,5		110,0		106,4		104,1		109,9	
Novembre	117,2	8,1	107,8	0,8	112,7	3,5	103,7	1,4	110,1	4,7	105,1	0,4	104,5	-2,2	109,5	2,4
Décembre	119,2	9,9	108,4	2,4	112,9	3,6	103,0	2,5	110,3	4,6	105,3	1,3	106,0	-2,5	109,9	3,0

Variation annuelle (moyenne 12 mois) du taux d'inflation de Février 2000 à Février 2001 (%)

MOIS		Fév.00	Mar.00	Avr.00	Mai.00	Juin.00	Juil.00	Août.00	Sept.00	Oct.00	Nov.00	Déc.00	Jan.01	Fév.01
Taux d'Inflation	Mali	-1,6	-1,7	-1,7	-1,7	-1,7	-2,0	-1,8	-1,7	-1,4	-1,1	-0,7	-0,3	0,0
	UEMOA	0,1	0,1	0,4	0,6	1,0	1,2	1,3	1,3	...	1,6	1,8

INDICE NATIONAL DES PRIX A LA CONSOMMATION DES MENAGES

REGIONS		janv	févr	mars	avr	mai	juin	juil	août	sept	oct	nov	déc
KAYES	1998	106,0	105,8	104,3	105,0	106,3	106,5	109,4	109,8	107,6	106,4	102,6	104,0
	1999	102,5	103,6	101,6	101,0	103,7	108,1	104,1	105,2	103,6	104,4	103,2	107,4
	2000	104,1	104,0	105,0	108,2	104,8	114,6	106,5	107,5	100,8	100,1	99,8	100,6
SIKASSO	1998	97,0	97,7	99,2	99,4	107,2	109,3	111,0	112,1	107,7	108,6	107,2	102,7
	1999	100,3	99,2	99,8	104,0	104,1	110,5	116,3	112,8	122,0	123,0	116,3	119,6
	2000	110,5	108,9	108,4	110,9	98,4
SEGOU	1998	97,2	95,9	102,1	103,4	102,4	105,8	104,7	106,3	106,6	110,9	107,4	104,3
	1999	101,0	106,2	106,4	106,7	106,0	106,9	108,4	109,2	106,4	99,4	101,2	107,2
	2000	104,3	101,0	105,1	94,2	104,0	104,5	105,1	106,6	105,3	111,6	105,8	103,2
MOPTI	1998	99,6	97,6	99,0	100,9	105,5	107,9	109,0	110,8	110,0	103,7	106,9	103,5
	1999	100,0	100,4	100,4	100,4	102,8	105,5	107,6	107,3	101,7	104,9	97,8	98,4
	2000	99,8	97,6	96,8	97,2	97,3	101,3	102,7	101,8	102,0	102,9	102,9	...
GAO	1998	95,0	93,7	93,4	96,6	98,1	100,1	101,7	103,1	102,5	100,1	96,4	94,5
	1999	93,6	93,6	95,4	94,0	93,4	96,3	99,3	99,9	97,8	96,4	91,1	93,2
	2000	92,6	91,8	90,9	...	101,4	92,5	102,7	101,7	102,6	84,8	106,7	108,2
BAMAKO	1998	98,1	98,3	99,5	100,7	104,2	104,2	106,4	108,0	107,2	106,5	105,0	101,8
	1999	99,6	99,5	100,1	100,2	101,7	103,7	105,9	104,8	104,2	103,1	102,3	100,5
	2000	98,0	98,6	99,1	99,6	100,1	101,9	102,9	103,0	103,1	103,5	103,7	103,0
NATIONAL	1998	98,2	98,0	99,7	100,9	104,1	104,9	106,6	108,1	107,2	106,7	105,1	102,1
	1999	99,7	100,2	100,7	101,0	102,2	104,5	106,7	105,8	105,2	103,9	102,4	102,3
	2000	99,7	99,4	100,1									

Direction Nationale
de la Statistique et de l'Informatique
BP : 12 ; Tel: 22 24 55 / 22 48 73 Bamako
223, Rue Archinard

Les responsables

Madame Sidibé Fatoumata DICKO
Madame Konaré Kadidia DAOU

Informaticiens

Monsieur Fagaye SISSOKO
Monsieur Mahamadou BAGAYOKO
Monsieur Mamadou KONATE