

=====oOo=====

**DIRECTION NATIONALE DE LA STATISTIQUE
ET DE L'INFORMATIQUE**

**INDICE HARMONISE
DES PRIX A LA CONSOMMATION (I.H.P.C.)
POUR LES PAYS MEMBRES DE L'U.E.M.O.A.
BAMAKO - JANVIER 2000**

AVERTISSEMENT

La Direction Nationale de la Statistique et de l'Informatique (DNSI) a le plaisir de mettre à la disposition des utilisateurs l'Indice Harmonisé des Prix à la Consommation (IHPC). Cet indice est harmonisé car la méthodologie utilisée pour sa production est identique dans les sept pays membres de l'Union Economique et Monétaire Ouest Africaine (UEMOA). Ainsi cet indice a été adopté comme instrument de mesure de l'évolution des prix au sein des pays de l'UEMOA.

La période de base de l'IHPC est 1996 et les pondérations proviennent d'enquête sur les dépenses de plus de 1000 ménages effectuée en 1996. La population de référence de l'IHPC est l'ensemble des ménages résidant dans le District de Bamako. Le panier de la ménagère comprend 321 variétés suivies dans 402 points de vente.

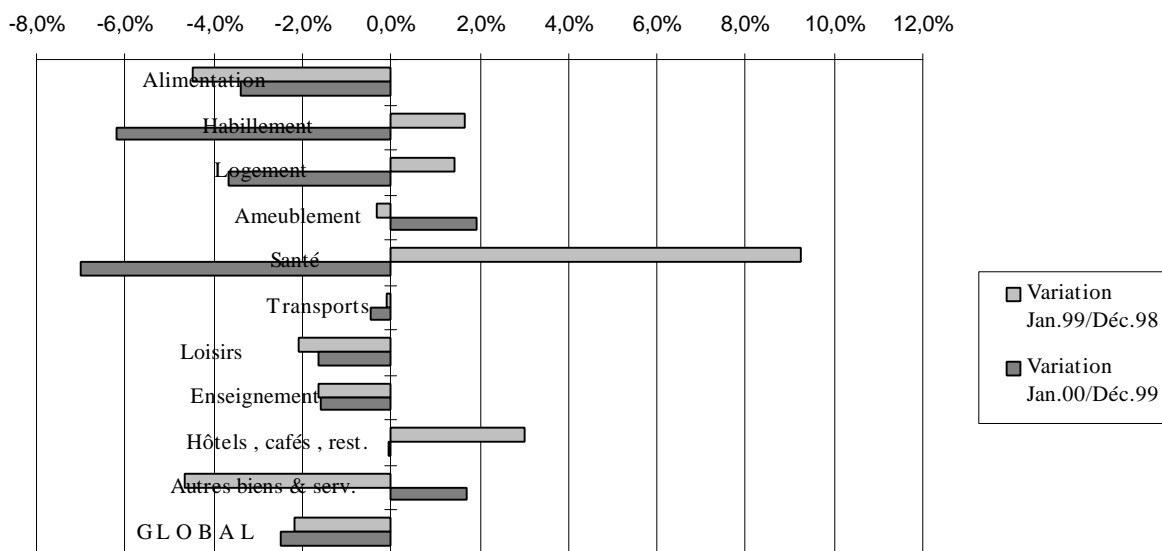
L'IHPC est un indice de Laspeyres calculé par le logiciel CHAPO (Calcul Harmonisé des Prix par Ordinateur), en utilisant le principe d'agrégations successives du niveau le plus fin (variété) au niveau le plus élevé (fonction).

Mois de : Janvier 2000

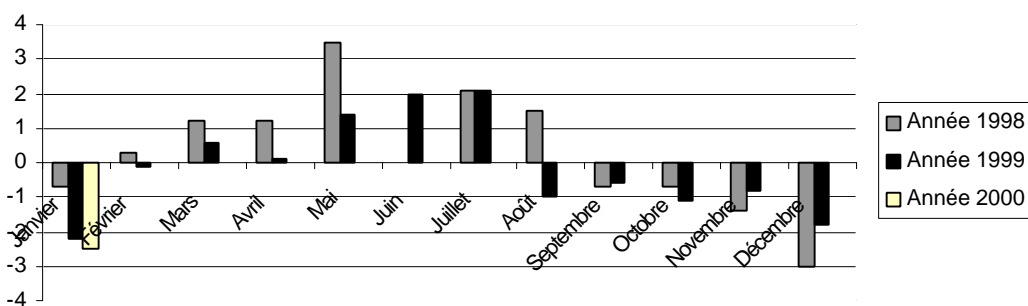
(Base 100 : année 1996)

	Pondération	Indices pour les mois de :					Variations (en %)		
		janv.-99	oct.-99	nov.-99	déc.-99	Janv.-00	du dernier mois	des 3 derniers mois	des 12 derniers mois
INDICE DE BAMAKO	10 000	99,6	103,1	102,3	100,5	98,0	-2,5	-5,0	-1,7
01- Produits alimentaires, boissons, et tabacs dont :	5 001	96,1	101,2	99,5	96,0	92,7	-3,4	-8,4	-3,6
- Céréales non transformées	1 802	87,1	94,8	94,0	89,0	84,9	-4,7	-10,5	-2,5
- Poissons et autres produits frais de la pêche	128	123,1	145,4	126,7	125,0	124,4	-0,5	-14,4	1,1
- Sel, épices sauces et autres produits alimentaires	264	106,4	102,1	102,4	100,8	99,6	-1,1	-2,4	-6,3
- Légumes frais	345	101,2	104,0	102,9	80,4	68,5	-14,8	-34,2	-32,3
- Fruits frais	82	78,4	96,3	90,2	66,6	63,9	-4,1	-33,6	-18,4
- Huiles	150	102,0	124,5	124,4	140,5	120,6	-14,2	-3,2	18,2
- Autres matières grasses	89	99,8	107,9	97,6	97,4	96,6	-0,8	-10,5	-3,2
- Cigarettes locales	23	113,8	115,7	115,7	115,7	115,7	0,0	0,0	1,7
- Cigarettes importées	131	90,1	91,2	88,4	84,5	89,9	6,4	-1,4	-0,2
02- Articles d'habillement et articles chaussants dont :	529	108,4	108,2	109,2	109,9	103,1	-6,2	-4,7	-4,9
- Vêtements de dessus hommes	109	114,7	113,6	113,6	117,0	111,3	-4,9	-2,1	-3,0
03- Logement eau électricité gaz et autres combustibles dont :	1 169	98,9	106,2	105,4	104,2	100,3	-3,7	-5,5	1,4
- Autres combustibles	239	70,3	80,1	77,1	70,4	64,6	-8,1	-19,3	-8,0
04- Ameublement, équipements ménagers Entretien courant	702	104,8	104,6	105,1	105,6	107,7	1,9	2,9	2,7
05- Santé	204	109,0	109,8	110,1	110,2	102,5	-7,0	-6,7	-6,0
06- Transports	1 091	99,9	99,9	99,9	100,0	99,6	-0,5	-0,4	-0,4
07- Loisirs, spectacles et culture	386	100,7	100,8	100,8	100,8	99,1	-1,6	-1,6	-1,6
08- Enseignement	165	103,6	106,5	106,0	106,0	104,4	-1,6	-2,0	0,8
09- Hôtels, cafés, restaurants	200	102,2	102,2	102,2	102,1	102,1	-0,1	-0,1	-0,1
10- Autres biens et services	553	110,9	112,2	112,7	112,3	114,2	1,7	1,8	3,0

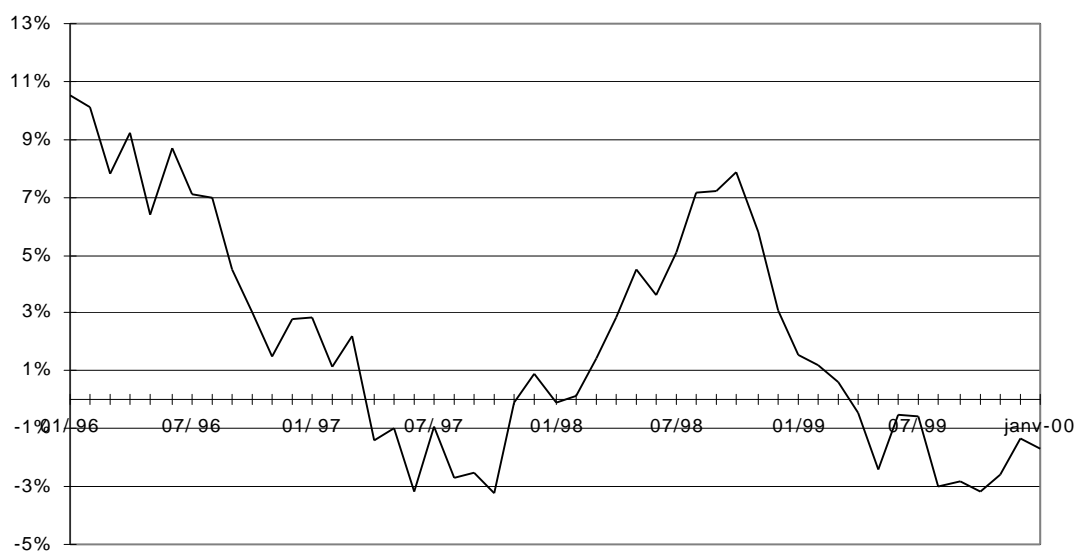
Variation mensuelle IHPC



VARIATION MENSUELLE DE L'IHPC GENERAL SUR LES TROIS DERNIERES ANNEES



Variations annuelles



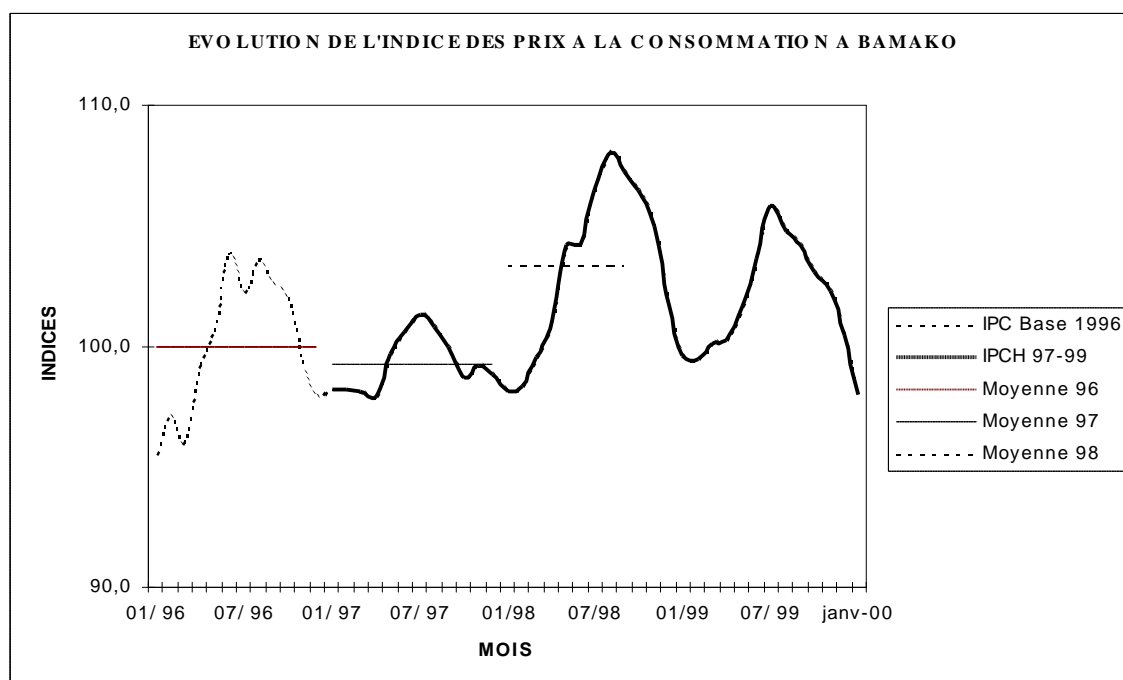
**Commentaire de l'indice harmonisé
des prix à la consommation des ménages
(I.H.P.C.), pour les pays de L'U.E.M.O.A. :
BAMAKO - Janvier 2000**

Evolution d'ensemble

Au mois de Janvier 2000, le niveau de l'indice des prix à la consommation des ménages à Bamako est de 98,0. L'évolution mensuelle des prix est de -2,5% par rapport au mois de Décembre 1999. En un an (Janvier 2000 par rapport à Janvier 1999), les prix ont baissé de 1,7%.

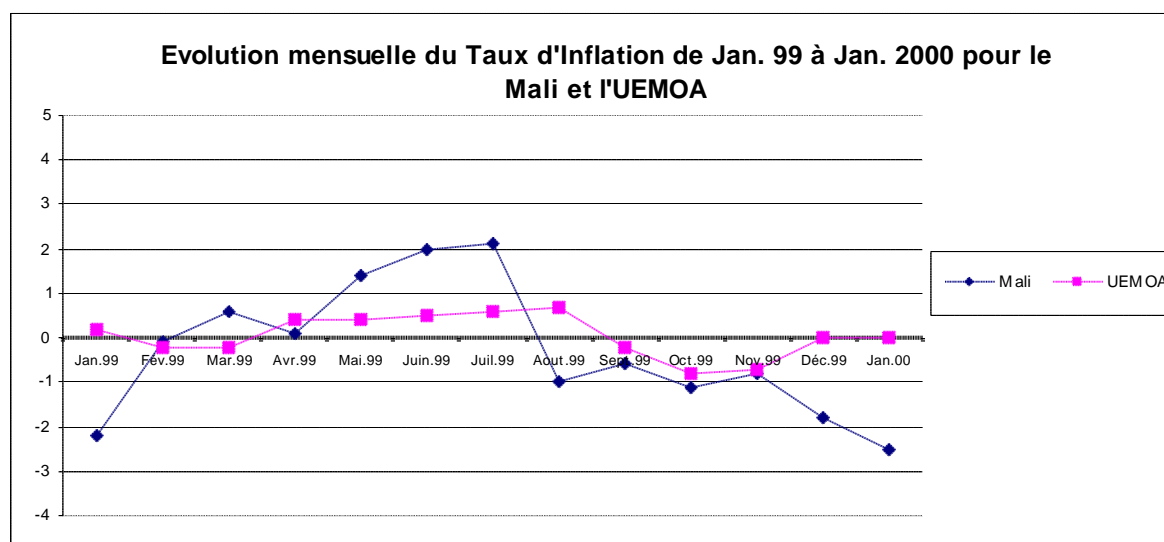
La baisse des prix au mois de Janvier 2000 est due aux « Céréales non transformées », aux « Huiles », et aux « Légumes Frais ».

Le taux d'inflation moyen annuel en Janvier 2000 est de -1,4% ; celui de l'UEMOA était de 0,2% au mois de Décembre 1999.



Evolution mensuelle du taux d'inflation de Jan. 1999 à Jan. 2000 pour le Mali et l'UEMOA

MOIS		Jan.99	Fév.99	Mar.99	Avr.99	Mai.99	Juin.99	Juil.99	Aout.99	Sept.99	Oct.99	Nov.99	Déc.99	Jan.00
Taux d'Inflation	Mali	-2,2	-0,1	0,6	0,1	1,4	2	2,1	-1	-0,6	-1,1	-0,8	-1,8	-2,5
	UEMOA	0,2	-0,2	-0,2	0,4	0,4	0,5	0,6	0,7	-0,2	-0,8	-0,7	-	-



**Evolution de l'IHPC et de l'inflation en glissement annuel dans les pays membres de l'UEMOA
d'Octobre 1999 à Janvier 2000**

	Bénin		Burkina		Côte d'Ivoire		Mali		Niger		Sénégal		Togo	
	Indice	Inflation	Indice	Inflation	Indice	Inflation	Indice	Inflation	Indice	Inflation	Indice	Inflation	Indice	Inflation
Octobre	109,0	1,4	108,2	-0,4	110,1	2,9	103,1	-3,2	105,4	-2,2	104,9	0,9	106,8	4,0
Novembre	108,4	-0,9	106,9	-1,2	108,9	1,6	102,3	-2,6	105,2	-2,4	104,7	0,7	106,8	5,1
Décembre	108,5	-3,3	105,9	0,7	109,0	1,6	100,5	-1,4	105,4	-1,9	103,9	0,5	108,7	4,5
Janvier			105,1	0,4			98,0	-1,7	105,1	0,3	103,7	0,6		

**Evolution du taux d'inflation annuel moyen (12 mois) de Janvier 1999 à Janvier 2000 (%)
Pour le Mali et l'UEMOA**

MOIS		Jan.99	Fév.99	Mar.99	Avr.99	Mai.99	Juin.99	Juil.99	Aout.99	Sept.99	Oct.99	Nov.99	Déc.99	Jan.00
Taux d'Inflation	Mali	4,2	4,3	4,2	3,9	3,3	3,0	2,5	1,6	0,8	-0,1	-0,8	-1,2	-1,4
	UEMOA	3,4	3,3	3,0	2,7	2,1	1,5	1,1	0,7	0,5	0,4	0,3	0,2	...

**INDICE NATIONAL DES PRIX A LA CONSOMMATION DES MENAGES
MOIS D'OCTOBRE 1998**

	Pondérations en %	Indices pour les mois de				Variations (en %) au cours	
		Juillet 1998	Août 1998	Sept. 1998	Oct. 1998	du dernier mois	des 3 derniers mois
Kayes	3,7	109,4	109,8	107,6	108,1	0,5	-1,2
Sikasso	6,5	111,0	112,1	107,7	108,8	1,0	-2,0
Segou	11,6	104,7	106,3	106,6	111,7	4,8	6,7
Mopti	6,9	109,0	110,8	110,0	105,5	-4,1	-3,1
Gao	4,0	101,7	103,1	102,5	105,4	2,8	3,6
Bamako	67,3	106,4	108,0	107,2	106,5	-0,7	0,1
INDICE NATIONAL	100,0	106,6	108,1	107,2	107,2	0,0	0,6

COMMENTAIRE DE L'INDICE NATIONAL

L'indice national des prix à la consommation des ménages est resté au niveau de 107,2 pour le mois d'octobre 1998 soit une variation nulle par rapport à son niveau du mois de septembre 1998. Par rapport il y a trois mois (juillet 1998), la hausse est de 0,6%. L'indice minimum est enregistré dans la région de Gao et le maximum dans la région de Ségou.

Direction Nationale
de la Statistique et de l'Informatique
BP : 12 ; Tel: 22 24 55 / 22 48 73 Bamako

Les responsables
Madame Sidibé Fatoumata DICKO
Madame Konaré Kadidia DAOU
Informaticiens
Monsieur Fagaye SISSOKO
Monsieur Mahamadou BAGAYOKO
Monsieur Mamadou KONATE