

=====oOo=====

DIRECTION NATIONALE DE LA STATISTIQUE  
ET DE L'INFORMATIQUE

**INDICE HARMONISE**  
**DES PRIX A LA CONSOMMATION (I.H.P.C.)**  
**POUR LES PAYS MEMBRES DE L'U.E.M.O.A.**  
**BAMAKO – MAI 2002**

**AVERTISSEMENT**

La Direction Nationale de la Statistique et de l'Informatique (DNSI) a le plaisir de mettre à la disposition des utilisateurs l'Indice Harmonisé des Prix à la Consommation (IHPC). Cet indice est harmonisé car la méthodologie utilisée pour sa production est identique dans les sept pays membres de l'Union Economique et Monétaire Ouest Africaine (UEMOA). Ainsi cet indice a été adopté comme instrument de mesure de l'évolution des prix au sein des pays de l'UEMOA.

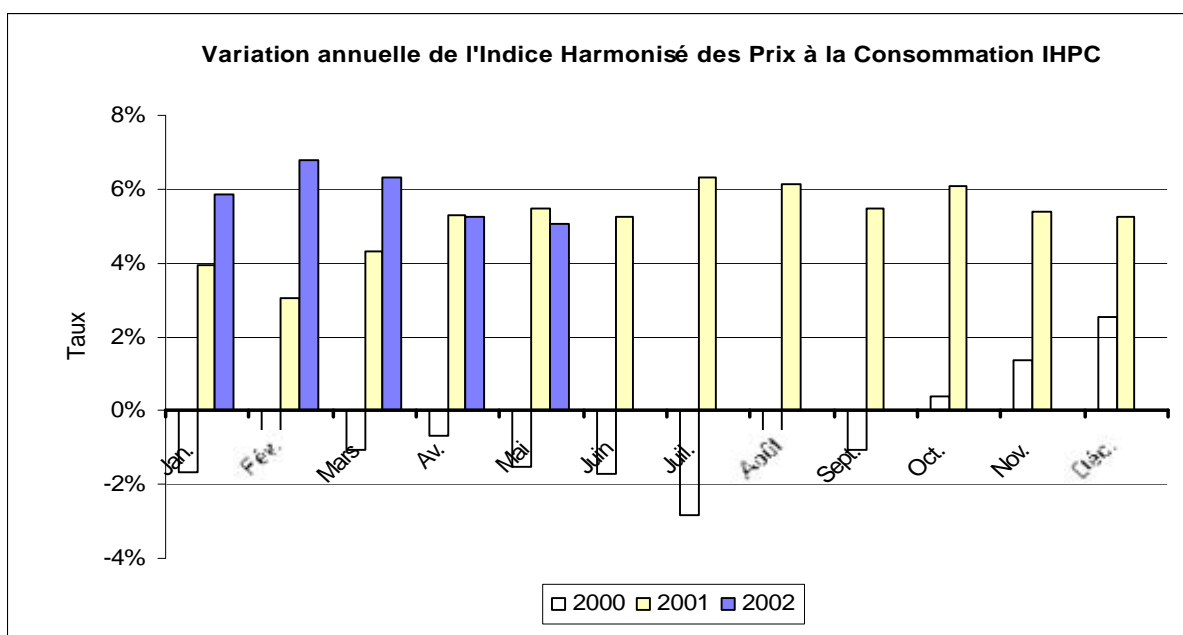
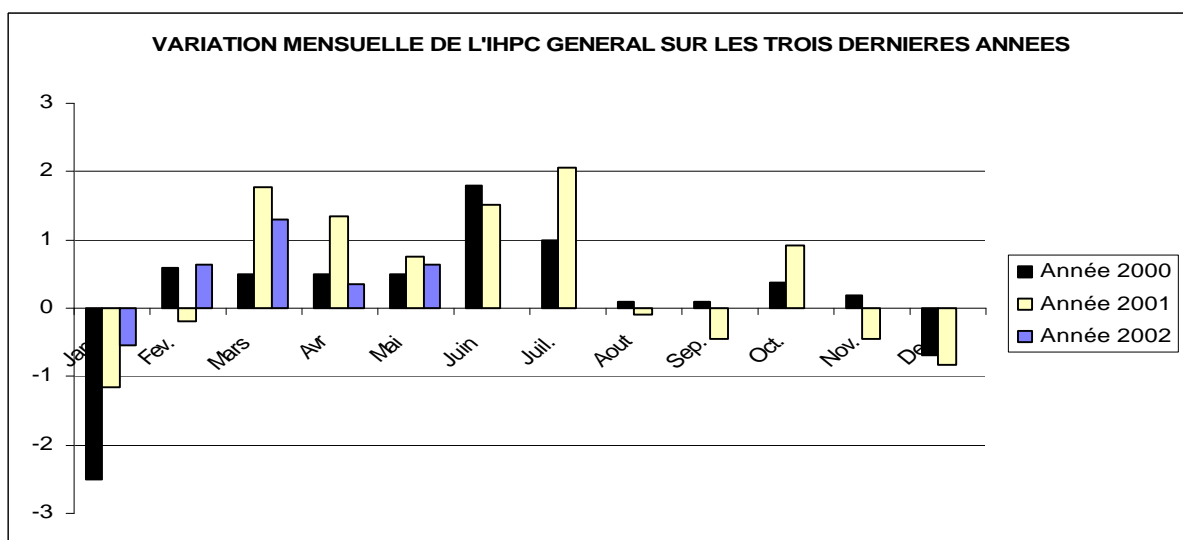
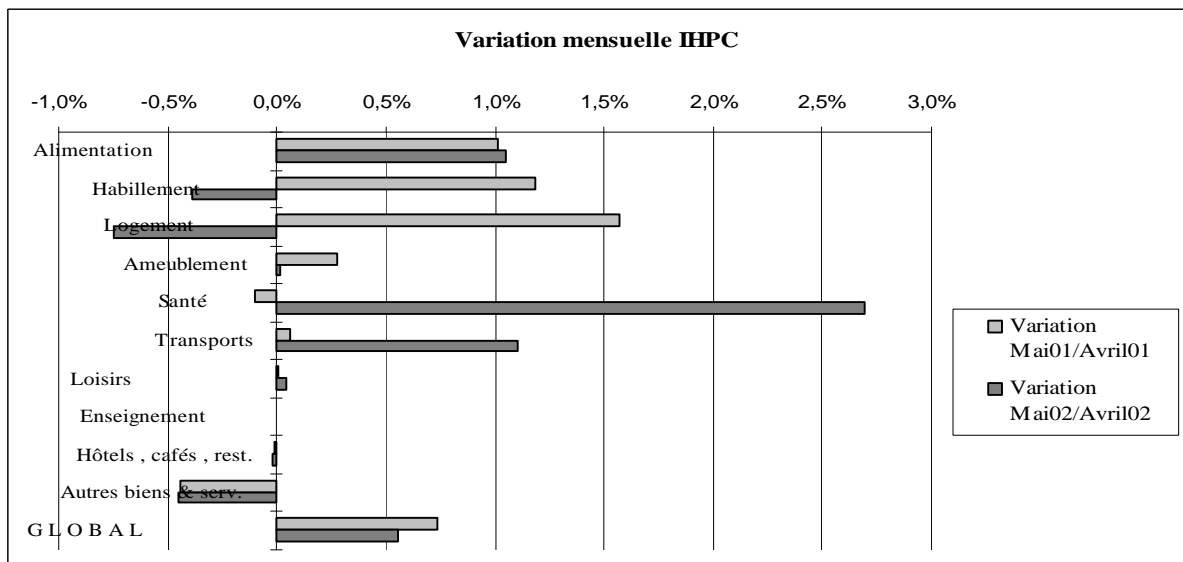
La période de base de l'IHPC est 1996 et les pondérations proviennent d'enquête sur les dépenses de plus de 1000 ménages effectuée en 1996. La population de référence de l'IHPC est l'ensemble des ménages résidant dans le District de Bamako. Le panier de la ménagère comprend 321 variétés suivies dans 402 points de vente.

L'IHPC est un indice de Laspeyres calculé par le logiciel CHAPO (Calcul Harmonisé des Prix par Ordinateur), en utilisant le principe d'agrégations successives du niveau le plus fin (variété) au niveau le plus élevé (fonction).

Mois de : Mai 2002

(Base 100 : année 1996)

	Pondération	Indices pour les mois de :					Variations (en %)		
		mai.-01	févr.-02	mars.-02	avr.-02	mai.-02	du dernier mois	des derniers mois	des 12 derniers mois
<b>INDICE DE BAMAKO</b>	<b>10 000</b>	<b>105,6</b>	<b>108,5</b>	<b>109,9</b>	<b>110,3</b>	<b>111,0</b>	<b>0,6</b>	<b>2,3</b>	<b>5,1</b>
<b>01- Produits alimentaires, boissons, et tabacs dont :</b>	<b>5 001</b>	<b>101,4</b>	<b>106,1</b>	<b>107,8</b>	<b>107,7</b>	<b>108,9</b>	<b>1,0</b>	<b>2,6</b>	<b>7,4</b>
- Céréales non transformées	1 802	98,9	105,4	105,5	107,2	109,3	1,9	3,7	10,5
- Poissons et autres produits frais de la pêche	128	124,7	150,5	153,6	138,5	136,8	-1,3	-9,1	9,7
- Sel, épices sauces et autres produits alimentaires	264	115,3	109,9	108,7	109,6	111,4	1,6	1,3	-3,4
- Légumes frais	345	70,7	96,4	86,5	82,0	81,8	-0,2	-15,2	15,6
- Fruits frais	82	78,3	95,9	188,4	127,6	105,9	-17,1	10,4	35,2
- Huiles	150	112,1	115,6	126,6	126,9	126,9	0,0	9,8	13,2
- Autres matières grasses	89	99,1	102,4	100,2	101,3	99,8	-1,4	-2,5	0,7
- Cigarettes locales	23	114,4	114,4	114,4	114,4	114,4	0,0	0,0	0,0
- Cigarettes importées	131	89,9	89,4	89,4	89,4	89,4	0,0	0,0	-0,6
<b>02- Articles d'habillement et articles chaussants dont :</b>	<b>529</b>	<b>110,1</b>	<b>110,1</b>	<b>110,4</b>	<b>109,4</b>	<b>108,9</b>	<b>-0,4</b>	<b>-1,1</b>	<b>-1,1</b>
- Vêtements de dessus hommes	109	115,2	117,4	117,0	116,6	116,0	-0,5	-1,2	0,7
<b>03- Logement eau électricité gaz et autres combustibles dont :</b>	<b>1 169</b>	<b>109,0</b>	<b>113,9</b>	<b>116,4</b>	<b>116,3</b>	<b>115,4</b>	<b>-0,7</b>	<b>1,4</b>	<b>5,9</b>
- Autres combustibles	239	78,6	78,0	79,5	77,3	72,1	-6,7	-7,6	-8,3
<b>04- Ameublement, équipements ménagers Entretien courant</b>	<b>702</b>	<b>106,6</b>	<b>107,4</b>	<b>109,1</b>	<b>109,5</b>	<b>109,5</b>	<b>0,0</b>	<b>2,0</b>	<b>2,7</b>
<b>05- Santé</b>	<b>204</b>	<b>103,2</b>	<b>102,2</b>	<b>102,2</b>	<b>108,2</b>	<b>111,1</b>	<b>2,7</b>	<b>8,8</b>	<b>7,7</b>
<b>06- Transports</b>	<b>1 091</b>	<b>114,8</b>	<b>113,0</b>	<b>114,0</b>	<b>117,6</b>	<b>118,9</b>	<b>1,1</b>	<b>5,2</b>	<b>3,6</b>
<b>07- Loisirs, spectacles et culture</b>	<b>386</b>	<b>99,8</b>	<b>100,0</b>	<b>101,9</b>	<b>101,8</b>	<b>101,8</b>	<b>0,0</b>	<b>1,8</b>	<b>2,0</b>
<b>08- Enseignement</b>	<b>165</b>	<b>112,3</b>	<b>112,0</b>	<b>112,0</b>	<b>111,8</b>	<b>111,8</b>	<b>0,0</b>	<b>-0,2</b>	<b>-0,5</b>
<b>09- Hôtels, cafés, restaurants</b>	<b>200</b>	<b>109,1</b>	<b>109,1</b>	<b>111,0</b>	<b>111,1</b>	<b>111,1</b>	<b>0,0</b>	<b>1,8</b>	<b>1,8</b>
<b>10- Autres biens et services</b>	<b>553</b>	<b>114,3</b>	<b>115,6</b>	<b>115,1</b>	<b>115,1</b>	<b>114,6</b>	<b>-0,5</b>	<b>-0,8</b>	<b>0,2</b>



**Commentaire de l'indice harmonisé  
des prix à la consommation des ménages  
(I.H.P.C.), pour les pays de L'U.E.M.O.A. :  
BAMAKO - Mai 2002**

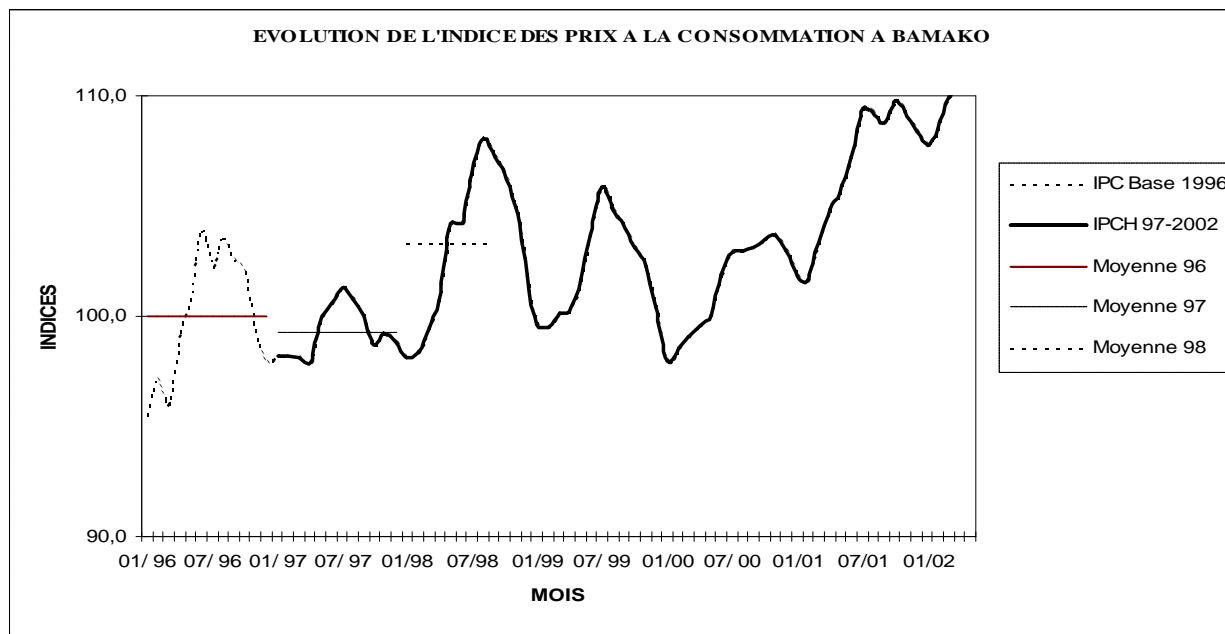
## Evolution d'ensemble

Au mois de mai 2002, le niveau de l'indice des prix à la consommation des ménages à Bamako est de **111,0**. L'évolution mensuelle des prix est de **0,6%** par rapport à février 2002, les prix ont augmenté de **2,3%**. En un an (mai 2002 par rapport à mai 2001) les prix ont augmenté de **5,1%**.

La hausse du niveau de l'indice au mois de mai est essentiellement due aux postes suivants :

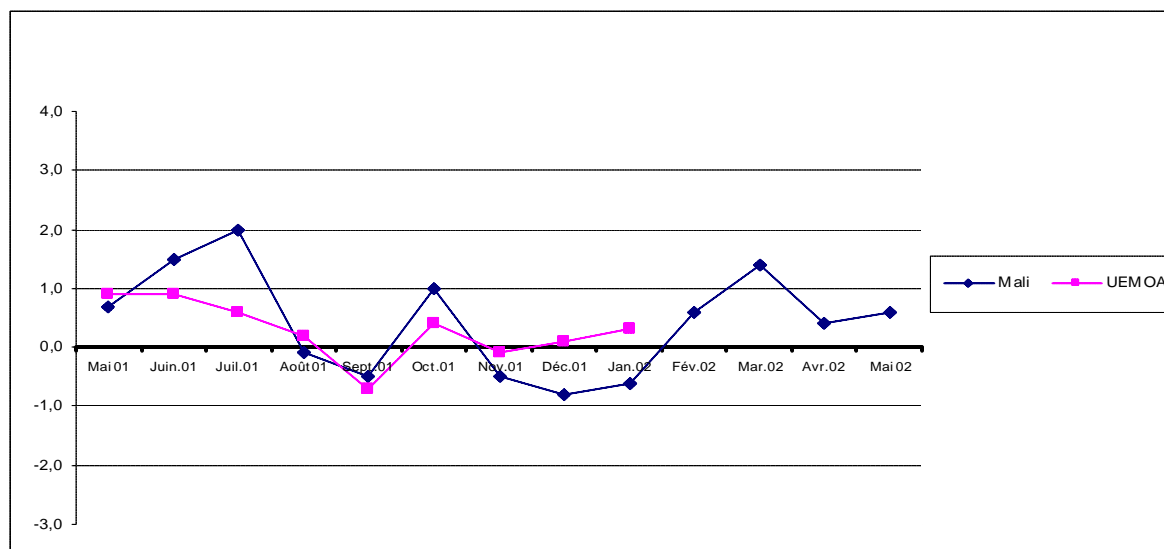
- « Céréales non transformées » (**1,9%**) ;
- « Carburants et lubrifiants » notamment l'essence ordinaire qui passe de **456 F** à **473 F** le litre.

Malgré cette hausse, le taux d'inflation annuel moyen est resté stable (**5,8%**).



## **Variation mensuelle des indices des prix du Mali et de l'UEMOA**

	MOIS	Mai 01	Juin.01	Juil.01	Août01	Sept.01	Oct.01	Nov.01	Déc.01	Jan.02	Fév.02	Mar.02	Avr.02	Mai 02
<b>Taux d'inflation</b>	<b>Mali</b>	0,7	1,5	2,0	-0,1	-0,5	1,0	-0,5	-0,8	-0,6	0,6	1,4	0,4	0,6
	<b>UEMOA</b>	0,9	0,9	0,6	0,2	-0,7	0,4	-0,1	0,1	0,3				



**Evolution de l'IHPC et l'inflation en glissement annuel dans les pays de l'UEMOA  
Année 2001**

	Bénin		Burkina		Côte d'Ivoire		Mali		Niger		Sénégal		Togo		UEMOA	
	Indice	Inflation	Indice	Inflation	Indice	Inflation	Indice	Inflation	Indice	Inflation	Indice	Inflation	Indice	Inflation	Indice	Inflation
Juin	120,3	2,6	114,2	5,4	118,7	4,1	107,2	5,2	114,7	1,7	106,4	3,9	114,2	3,7	114,1	3,8
Juillet	120,7	3,7	114,3	6,7	118,4	3,7	109,4	6,3	116,2	3,8	107,7	3,8	116,3	7,4	114,8	4,3
Août	119,5	3,2	114,5	6,9	118,3	3,2	109,3	6,1	115,7	4,0	109,5	5,1	115,7	9,0	115,0	4,5
Septembre	119,1	3,5	111,4	5,0	117,6	3,4	108,8	5,5	115,8	4,7	109,5	2,8	112,2	7,7	114,2	3,8
Octobre	119,3	2,1	113,1	5,8	117,8	3,9	109,8	6,1	113,7	3,4	110,9	4,2	111,2	6,8	114,6	4,2
Novembre	120,3	2,6	111,6	3,5	118,0	4,7	109,3	5,4	113,9	3,5	109,7	4,4	112,3	7,5	114,4	4,4
Décembre	122,0	2,3	109,5	1,0	118,3	4,8	108,4	5,2	113,8	3,2	109,5	4,0	113,3	6,9	114,5	4,2

**Variation annuelle (moyenne 12 mois) du taux d'inflation Mai 2001 à Mai 2002 (%)**

MOIS		Mai.01	Juin.01	Juil.01	Août01	Sept.01	Oct.01	Nov.01	Déc.01	Jan.02	Fév.02	Mar.02	Avr.02	Mai 02
Taux d'Inflation	Mali	1,5	2,0	2,9	3,6	4,1	4,6	4,9	5,2	5,3	5,6	5,8	5,8	5,8
	UEMOA	2,8	2,9	2,9	3,4	3,6	3,8	4,0	4,2	3,8	...	...	...	...

**EVOLUTION DES INDICES DES PRIX A LA CONSOMMATION DES MENAGES DES REGIONS ET DU MALI**

ANNEES: 1999,2000 et 2001

BASE 100: 1996

REGIONS	années	janv	févr	mars	avr	mai	juin	juil	août	sept	oct	nov	déc
KAYES	1999	102,5	103,6	101,6	101,0	103,7	108,1	104,1	105,2	103,6	104,4	103,2	107,4
	2000	104,1	104,0	105,0	108,2	104,8	114,6	106,5	107,5	100,8	100,1	99,8	100,6
	2001	101,4	99,8	102,1	102,0			110,3	105,7	105,4	106,6	106,4	107,0
SIKASSO	1999	97,3	96,3	96,9	100,9	101,0	107,2	112,8	109,5	118,4	119,4	112,8	116,1
	2000	110,5	108,9	108,4	110,9	107,3	108,5	108,6	113,5	106,7	104,4	109,3	105,0
	2001	111,2	112,6	113,6	112,5	113,9	114,2	117,9	119,0	117,8	117,8	118,9	117,0
SEGOU	1999	95,8	100,7	100,9	101,2	100,5	101,4	102,8	103,5	100,9	94,3	96,0	101,6
	2000	104,3	101,0	105,1	94,2	104,0	104,5	105,1	106,6	105,3	111,6	105,8	103,2
	2001	104,4	106,3	108,0	-	-	111,8	115,1	118,0	115,6	106,0	110,7	106,5
MOPTI	1999	97,9	98,2	98,2	98,2	100,6	103,3	105,3	105,0	99,6	102,7	95,7	96,4
	2000	99,8	97,6	96,8	97,2	97,3	101,3	102,7	101,8	102,0	102,9	102,9	102,9
	2001	102,4	102,9	103,4	107,2	108,5	109,4	112,3	111,5	113,4	111,9	109,6	100,4
GAO	1999	86,8	86,8	88,5	87,2	86,6	89,3	92,1	92,6	90,8	89,4	84,5	86,4
	2000	92,6	91,8	90,9	89,3	101,4	92,5	102,7	101,7	102,6	84,8	106,7	108,2
	2001	95,6	94,2	-	102,1	101,7	101,3	103,9	104,3	105,8	105,0	104,5	-
BAMAKO	1999	99,6	99,5	100,1	100,2	101,7	103,7	105,9	104,8	104,2	103,1	102,3	100,5
	2000	98,0	98,6	99,1	99,6	100,1	101,9	102,9	103,0	103,1	103,5	103,7	103,0
	2001	101,8	101,6	103,4	104,8	105,6	107,2	109,4	109,3	108,8	109,8	109,3	108,4
NATIONAL	1999	98,5	99,0	99,4	99,7	100,9	103,2	105,3	104,5	103,9	102,6	101,1	101,0
	2000	99,7	99,4	100,1	99,4	101,0	102,7	103,6	104,1	103,4	103,6	104,2	103,3
	2001	102,5	102,6	-	-	-	-	110,6	110,8	110,3	109,7	109,8	-

Direction Nationale  
de la Statistique et de l'Informatique  
BP : 12 ; Tel: 22 24 55 / 22 48 73 Bamako

**Les responsables**  
Madame Sidibé Fatoumata DICKO  
Madame Konaré Kadidia DAOU  
**Informaticiens**  
Monsieur Fagaye SISSOKO  
Monsieur Mahamadou BAGAYOKO  
Monsieur Modibo TRAORE