

=====oOo=====

DIRECTION NATIONALE DE LA STATISTIQUE
ET DE L'INFORMATIQUE

**INDICE HARMONISE
DES PRIX A LA CONSOMMATION (I.H.P.C.)
POUR LES PAYS MEMBRES DE L'U.E.M.O.A.
BAMAKO - OCTOBRE 2000**

AVERTISSEMENT

La Direction Nationale de la Statistique et de l'Informatique (DNSI) a le plaisir de mettre à la disposition des utilisateurs l'Indice Harmonisé des Prix à la Consommation (IHPC). Cet indice est harmonisé car la méthodologie utilisée pour sa production est identique dans les sept pays membres de l'Union Economique et Monétaire Ouest Africaine (UEMOA). Ainsi cet indice a été adopté comme instrument de mesure de l'évolution des prix au sein des pays de l'UEMOA.

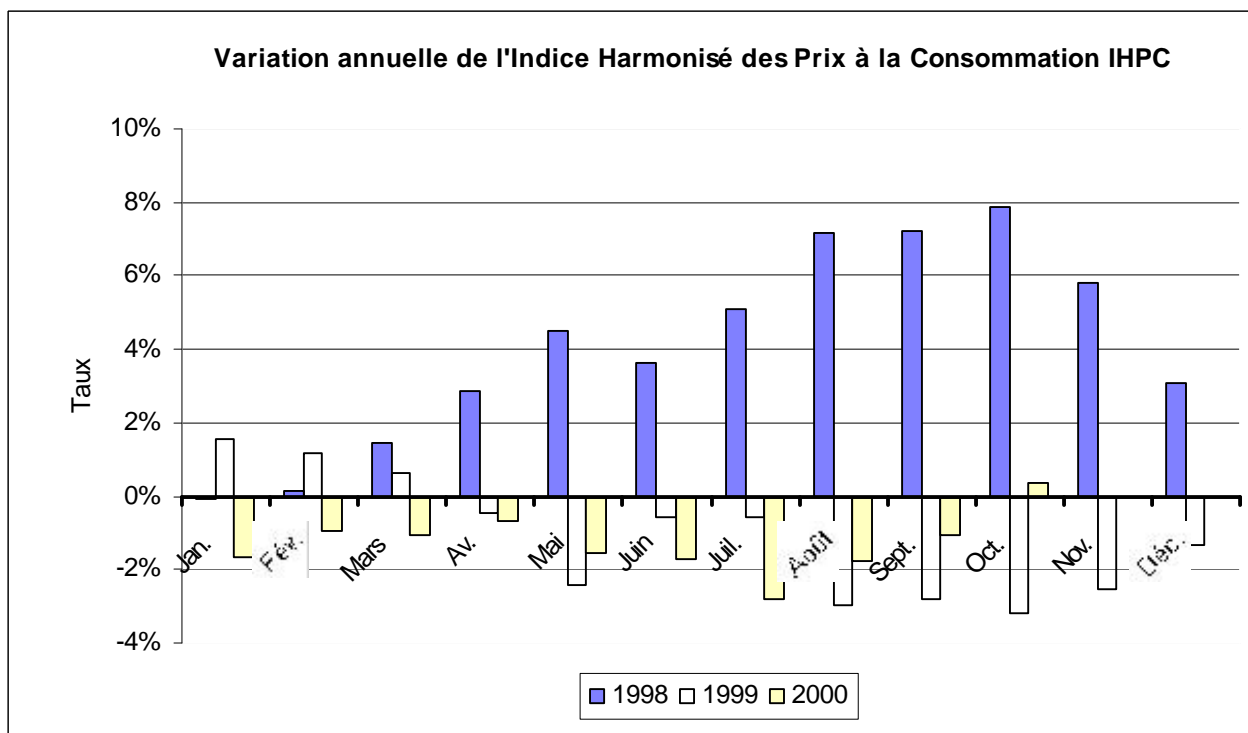
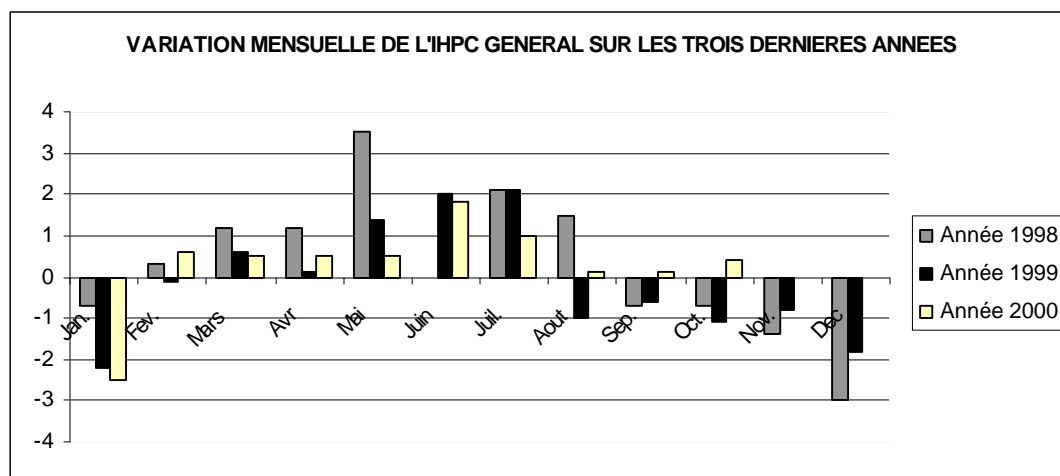
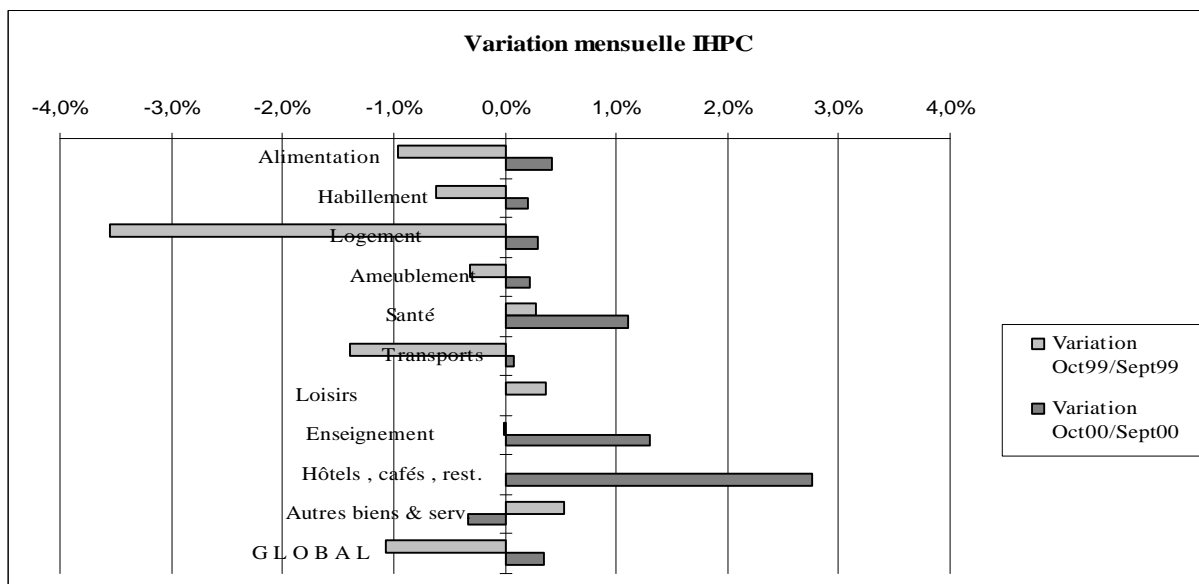
La période de base de l'IHPC est 1996 et les pondérations proviennent d'enquête sur les dépenses de plus de 1000 ménages effectuée en 1996. La population de référence de l'IHPC est l'ensemble des ménages résidant dans le District de Bamako. Le panier de la ménagère comprend 321 variétés suivies dans 402 points de vente.

L'IHPC est un indice de Laspeyres calculé par le logiciel CHAPO (Calcul Harmonisé des Prix par Ordinateur), en utilisant le principe d'agrégations successives du niveau le plus fin (variété) au niveau le plus élevé (fonction).

Mois de : Octobre 2000

(Base 100 : année 1996)

	Pondé-ration	Indices pour les mois de :					Variations (en %)		
		oct.-99	juil.-00	août.-00	sept.-00	oct.-00	du dernier mois	des derniers mois	des derniers mois
INDICE DE BAMAKO	10 000	103,1	102,9	103,0	103,1	103,5	0,4	0,6	0,4
01- Produits alimentaires, boissons, et tabacs dont :	5 001	101,2	98,1	97,7	97,8	98,2	0,4	0,2	-2,9
- Céréales non transformées	1 802	94,8	86,7	86,9	88,1	87,4	-0,8	0,8	-7,9
- Poissons et autres produits frais de la pêche	128	145,4	128,1	123,4	135,9	134,1	-1,3	4,7	-7,7
- Sel, épices sauces et autres produits alimentaires	264	102,1	103,2	104,7	102,3	102,9	0,6	-0,4	0,7
- Légumes frais	345	104,0	119,4	104,6	96,7	108,4	12,1	-9,2	4,3
- Fruits frais	82	96,3	79,0	92,5	101,5	89,3	-12,0	13,1	-7,3
- Huiles	150	124,5	115,5	114,2	113,3	111,3	-1,7	-3,7	-10,6
- Autres matières grasses	89	107,9	95,7	99,7	99,2	96,7	-2,5	1,0	-10,3
- Cigarettes locales	23	115,7	115,7	115,7	115,7	115,7	0,0	0,0	0,0
- Cigarettes importées	131	91,2	89,9	89,9	89,9	89,9	0,0	0,0	-1,4
02- Articles d'habillement et articles chaussants dont :	529	108,2	104,6	104,9	105,1	105,3	0,2	0,8	-2,7
- Vêtements de dessus hommes	109	113,6	113,7	114,4	114,5	114,8	0,2	1,0	1,0
03- Logement eau électricité gaz et autres combustibles dont :	1 169	106,2	104,3	106,4	107,0	107,3	0,3	2,8	1,1
- Autres combustibles	239	80,1	70,1	75,4	75,4	74,1	-1,7	5,8	-7,5
04- Ameublement, équipements ménagers Entretien courant	702	104,6	109,6	109,6	109,6	109,9	0,2	0,2	5,0
05- Santé	204	109,8	102,2	101,7	101,6	102,8	1,1	0,5	-6,4
06- Transports	1 091	99,9	113,9	113,8	113,8	113,9	0,1	0,0	14,0
07- Loisirs, spectacles et culture	386	100,8	99,0	99,0	99,0	99,0	0,0	0,0	-1,7
08- Enseignement	165	106,5	104,4	104,4	104,4	105,7	1,3	1,3	-0,7
09- Hôtels, cafés, restaurants	200	102,2	105,9	105,9	105,9	108,8	2,8	2,8	6,5
10- Autres biens et services	553	112,2	113,2	113,6	113,7	113,3	-0,3	0,1	1,1



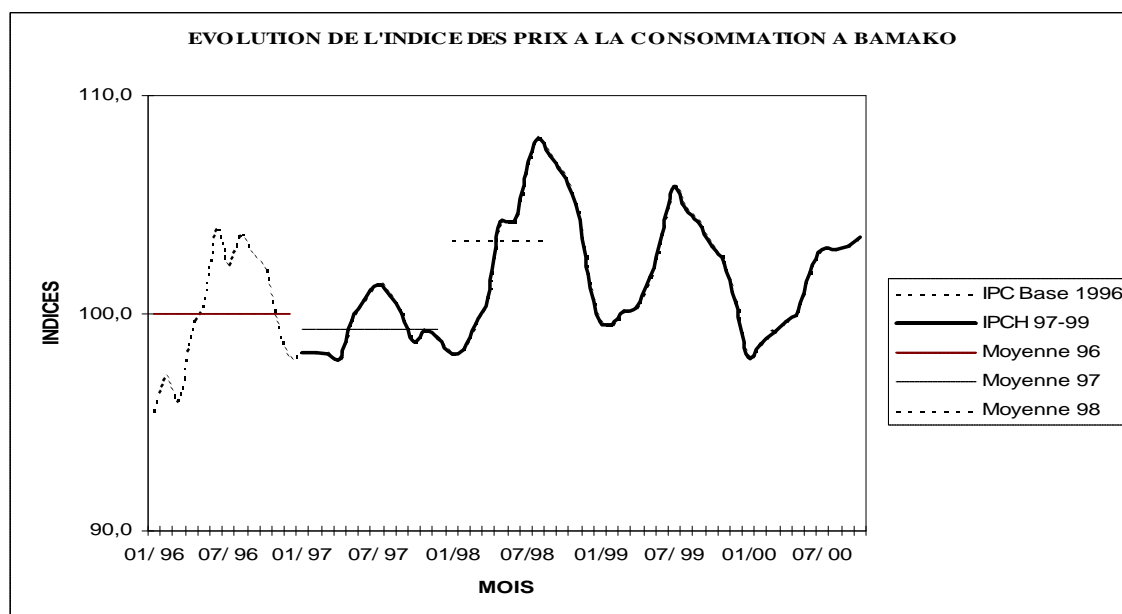
**Commentaire de l'indice harmonisé
des prix à la consommation des ménages
(I.H.P.C.), pour les pays de L'U.E.M.O.A. :
BAMAKO - Octobre 2000**

Evolution d'ensemble

Au mois d'**Octobre 2000**, le niveau de l'indice des prix à la consommation des ménages est de **103,5**. L'évolution mensuelle des prix est de **0,4%** (par rapport au mois de Septembre 2000). Entre Mai et Octobre 2000, les prix ont augmenté de **3,4%**. En un an (Octobre 2000 par rapport à Octobre 1999) ; ils ont augmenté de **0,4%**.

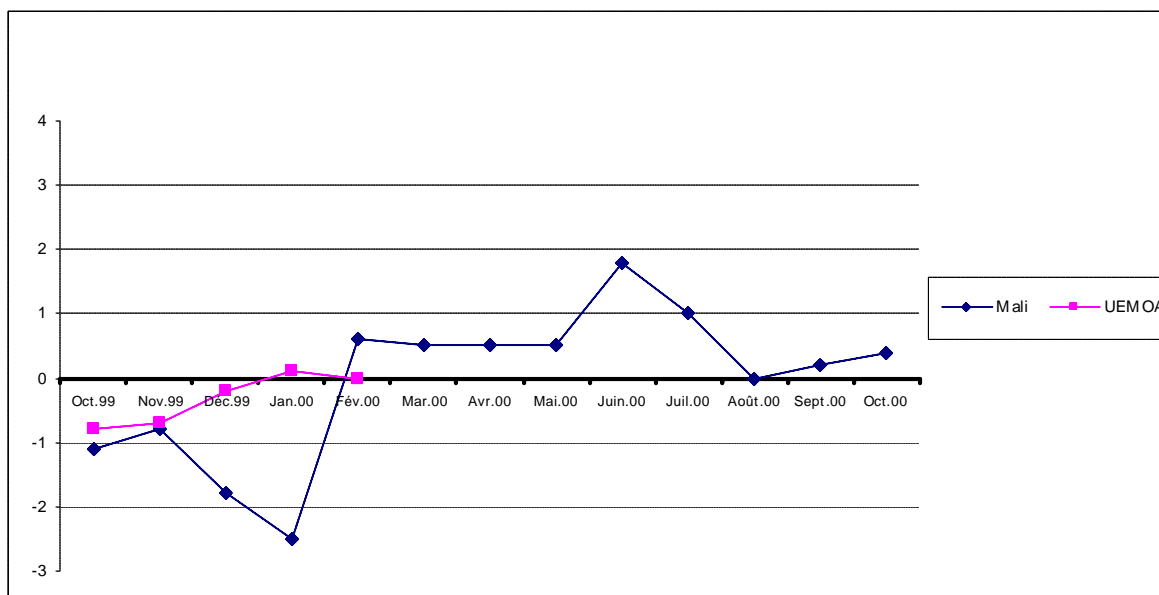
La hausse des prix au mois d'Octobre 2000 est due essentiellement aux « légumes frais » (12,1%) et aux « poissons et autres produits de la pêche séchés ou fumés , conserves de poissons » (**11,9%**).

Le taux d'inflation annuel moyen est de **-1,4%** et est inférieur à l'objectif communautaire **3%**



Variation mensuelle des Indices des Prix du Mali et de l'UEMOA

	MOIS	Oct.99	Nov.99	Déc.99	Jan.00	Fév.00	Mar.00	Avr.00	Mai.00	Juin.00	Juil.00	Août.00	Sept.00	Oct.00
Taux d'Inflation	Mali	-1,1	-0,8	-1,8	-2,5	0,6	0,5	0,5	0,5	1,8	1,0	0,0	0,2	0,4
	UEMOA	-0,8	-0,7	-0,2	0,1	0,0								



Evolution de l'IHPC et l'inflation en glissement annuel dans les pays de l'UEMOA

	Bénin		Burkina		Côte d'Ivoire		Mali		Niger		Sénégal		Togo	
	Indice	Inflation	Indice	Inflation	Indice	Inflation	Indice	Inflation	Indice	Inflation	Indice	Inflation	Indice	Inflation
Décembre	108,5	-3,3	105,9	0,7	109,0	1,6	100,5	-1,4	105,4	-1,9	103,9	0,5	108,7	4,5
Janvier	108,7	0,2	105,1	0,4	109,4	0,4	98,0	-1,7	105,1	0,3	103,7	0,6	112,4	3,4
Février	109,7	0,9	104,8	-0,3	109,4	0,0	98,6	-0,9	104,8	-0,3	103,5	-0,2	112,4	0,0

Variation annuelle (Moyenne 12 mois) du taux d'inflation d'Août 2000 (%)

MOIS		Oct.99	Nov.99	Déc.99	Jan.00	Fév.00	Mar.00	Avr.00	Mai.00	Juin.00	Juil.00	Août.00	Sept.00	Oct.00
Taux d'inflation	Mali	-0,1	-0,8	-1,2	-1,4	-1,6	-1,7	-1,7	-1,7	-1,7	-2,0	-1,8	-1,7	-1,4
	UEMOA	0,4	0,3	0,2	0,1	0,1

INDICE NATIONAL DES PRIX A LA CONSOMMATION DES MENAGES MOIS D'OCTOBRE 1998

	Pondérations en %	Indices pour les mois de				Variations (en %) au cours	
		Juillet 1998	Août 1998	Sept. 1998	Oct. 1998	du dernier mois	des 3 derniers mois
Kayes	3,7	109,4	109,8	107,6	108,1	0,5	-1,2
Sikasso	6,5	111,0	112,1	107,7	108,8	1,0	-2,0
Segou	11,6	104,7	106,3	106,6	111,7	4,8	6,7
Mopti	6,9	109,0	110,8	110,0	105,5	-4,1	-3,1
Gao	4,0	101,7	103,1	102,5	105,4	2,8	3,6
Bamako	67,3	106,4	108,0	107,2	106,5	-0,7	0,1
INDICE NATIONAL	100,0	106,6	108,1	107,2	107,2	0,0	0,6

COMMENTAIRE DE L'INDICE NATIONAL

L'indice national des prix à la consommation des ménages est resté au niveau de 107,2 pour le mois d'octobre 1998 soit une variation nulle par rapport à son niveau du mois de septembre 1998. Par rapport il y a trois mois (juillet 1998), la hausse est de 0,6%. L'indice minimum est enregistré dans la région de Gao et le maximum dans la région de Ségou.

Direction Nationale
de la Statistique et de l'Informatique
BP : 12 ; Tel: 22 24 55 / 22 48 73 Bamako

Les responsables
Madame Sidibé Fatoumata DICKO
Madame Konaré Kadidia DAOU
Informaticiens
Monsieur Fagaye SISSOKO
Monsieur Mahamadou BAGAYOKO
Monsieur Mamadou KONATE