


L'INDICE HARMONISE DES PRIX A LA CONSOMMATION



BULLETIN "PRIX"

MOIS D'OCTOBRE 1998 BAMAKO

DIRECTION NATIONALE DE LA STATISTIQUE ET DE L'INFORMATIQUE

DATE DE PUBLICATION : 1998

=====oOo=====

DIRECTION NATIONALE DE LA STATISTIQUE
ET DE L'INFORMATIQUE

**INDICE HARMONISÉ
DES PRIX À LA CONSOMMATION (I.H.P.C.)
POUR LES PAYS MEMBRES DE L'U.E.M.O.A.
BAMAKO - OCTOBRE 1998**

AVERTISSEMENT

La Direction Nationale de la Statistique et de l'Informatique (DNSI) a le plaisir de mettre à la disposition des utilisateurs le nouvel Indice Harmonisé des Prix à la Consommation (IHPC) pour le District de Bamako.

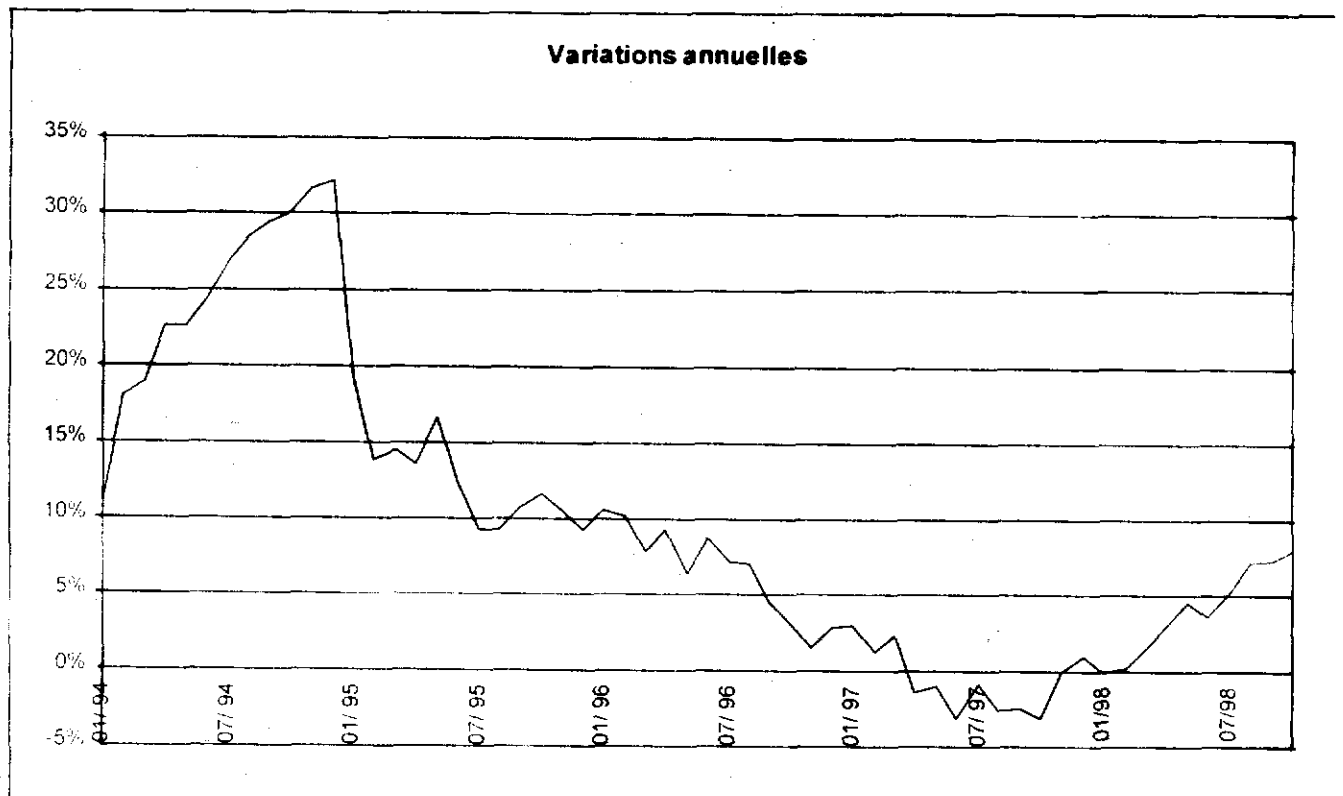
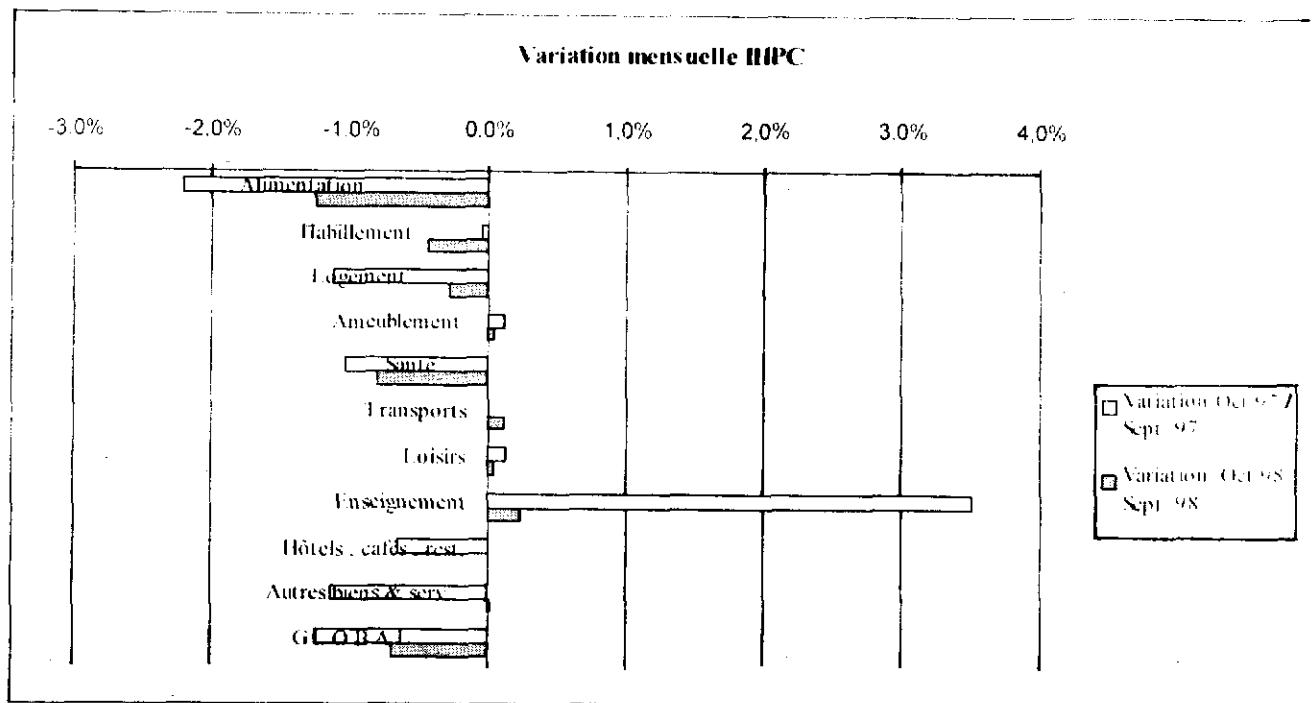
Ce nouvel indice est techniquement mieux élaboré que le précédent, dont la base datait de 1987, grâce à l'utilisation d'une nomenclature internationale et récente, des pondérations actualisées (datant de 1996, après les changements de comportement des consommateurs depuis la dévaluation du Franc CFA), d'une collecte des prix améliorée (davantage de relevés dans un plus grand nombre de points de vente, des achats pour certains produits, etc.) et de plus de contrôles à l'aide d'un nouveau logiciel. Cet indice est dit harmonisé car le même instrument de mesure de l'évolution des prix a été mis en place dans les sept pays membres de l'U.E.M.O.A.

Une note méthodologique décrit brièvement cet indice harmonisé en page 4 et des informations supplémentaires sont disponibles auprès de la DNSI.

Mois de : Octobre 1998

(Base 100 : année 1996)

	Pondé- ration	Indices pour les mois de :					Variations (en %)		
		oct.-97	juil.-98	août.-98	sep.-98	oct.-98	du dernier mois	des 3 derniers mois	des 12 derniers mois
01- Produits alimentaires, boissons, et tabacs dont :	5 001	96,4	110,6	113,7	111,3	109,9	-1,2	-0,6	14,0
- Céréales non transformées	1 802	82,3	103,1	121,3	120,0	114,6	-4,5	11,1	39,3
- Poissons et autres produits frais de la pêche	128	122,2	131,5	131,2	151,2	154,9	2,4	17,8	26,7
- Sel, épices, sauces et autres produits alimentaires	264	101,2	104,3	103,7	103,0	101,5	-1,5	-2,7	0,4
- Légumes frais	345	110,6	167,0	105,6	77,4	104,7	35,4	-37,3	-5,3
- Fruits frais	82	84,5	92,4	111,9	105,3	103,1	-2,1	11,6	22,0
- Huiles	150	106,1	106,3	107,1	104,4	103,0	-1,4	-3,1	-3,9
- Autres matières grasses	89	112,7	126,7	125,2	122,0	115,3	-5,5	-9,0	2,4
- Cigarettes locales	23	118,2	116,6	116,6	116,6	114,5	-1,8	-1,8	-3,1
- Cigarettes importées	131	80,1	94,5	96,0	94,6	94,6	0,0	0,1	18,1
02- Articles d'habillement et articles chaussants dont :	529	107,9	104,8	104,6	106,0	105,6	-0,4	0,8	-2,1
- Vêtements de dessus hommes	109	119,7	113,3	114,6	116,7	114,7	-1,7	1,7	-4,1
03- Logement eau électricité gaz et autres combustibles dont :	1 169	96,4	98,2	97,7	99,0	98,7	-0,3	0,5	2,4
- Autres combustibles	239	76,2	76,5	74,6	76,9	72,7	-5,4	-4,9	-4,6
04- Aménagement, équipements ménagers Entretien courant	702	101,7	101,7	102,4	104,9	104,9	0,0	3,1	3,2
05- Santé	204	101,4	102,7	102,0	103,0	102,2	-0,8	-0,5	0,7
06- Transports	1 091	100,2	100,0	100,0	100,0	100,1	0,1	0,1	-0,1
07- Loisirs, spectacles et culture	386	99,7	102,8	102,8	102,8	102,9	0,0	0,1	3,2
08- Enseignement	165	104,9	104,4	104,4	105,0	105,3	0,2	0,8	0,4
09- Hôtels, cafés, restaurants	200	97,7	99,0	99,2	99,2	99,2	0,0	0,2	1,6
10- Autres biens et services	553	106,0	113,9	114,5	114,5	114,6	0,0	0,6	8,1
INDICE DE BAMAKO	10 000	98,7	106,4	108,0	107,2	106,5	-0,7	0,0	7,9



**Commentaire de l'indice harmonisé
des prix à la consommation des ménages
(I.H.P.C.), pour les pays de L'U.E.M.O.A. :
BAMAKO - Octobre 1998**

Evolution d'ensemble

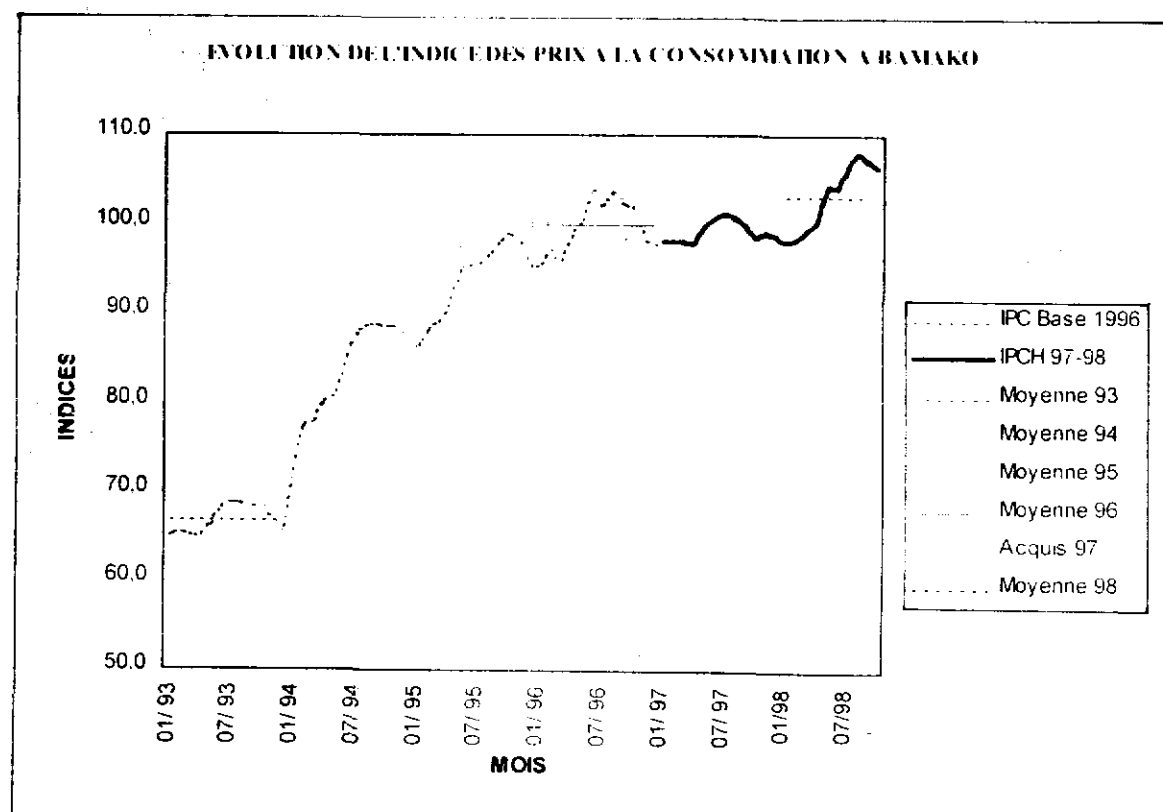
En Octobre 1998, le niveau de l'indice des prix à la consommation des ménages à Bamako est de 106,5. L'évolution mensuelle de l'indice est de -0,7% par rapport au mois de Septembre 1998. Par rapport au mois Juillet 1998, son niveau est resté presque stationnaire et sur un an (Octobre 1997), la hausse est de 7,9%.

La baisse du niveau de l'indice entre Septembre 1998 et Octobre 1998 est essentiellement due à la fonction « Produits alimentaires, boissons et tabacs » (-1,2%).

L'Alimentation baisse de 1,2 %

Au niveau de la fonction « Produits alimentaires, boissons et tabacs », la baisse de l'indice se situe essentiellement au niveau des postes « Céréales non transformées », « Fruits frais », « Autres matières grasses » et « Sel, épices, sauces et autres produits alimentaires ».

Tout comme au mois de Septembre, la baisse des prix s'explique par les premières récoltes (céréales, légumes frais).



NOTE METHODOLOGIQUE

L'indice harmonisé des prix à la consommation (IHPC) du Mali est un indice de type Laspeyres qui couvre la consommation des ménages au sens de la comptabilité nationale. La population de référence est constituée de l'ensemble des ménages africains résidant dans le District de Bamako.

Le panier de la ménagère comprend 321 variétés qui sont suivies dans 402 points de vente répartis sur l'ensemble de l'agglomération. L'ensemble des types de points de vente sont concernés : marchés, échoppes dans la rue, boutiques, supermarchés, prestataires de services publics et privés, etc. Plus de 3000 relevés de prix sont effectués chaque mois.

L'année de base de l'IHPC est l'année 1996 durant laquelle l'ensemble des produits ont été suivis. Les pondérations de ce nouvel indice proviennent d'une enquête sur les dépenses des ménages réalisée en 1996 auprès de plus de 1000 ménages de la capitale.

Les calculs des indices sont effectués à l'aide d'un logiciel informatique CHAPO (Calcul Harmonisé des Prix par Ordinateur) spécialement élaboré à cet effet.

Le raccordement avec les anciens indices est possible en utilisant le coefficient de raccordement 156,23 100. Pour un mois donné, il suffit de diviser les anciens indices par ce coefficient pour les rendre comparables dans la base 1996.

La méthodologie utilisée est identique dans les autres pays de l'U.E.M.O.A. ce qui donne à cet indice un niveau de comparabilité très fort avec ceux de ces pays.

Des compléments méthodologiques sont disponibles au niveau de la DNSI.

INDICE NATIONAL DES PRIX A LA CONSOMMATION DES MENAGES MOIS DE MARS 1998

	Pondérations en %	Indices pour les mois de				Variations (en % au cours	
		Décembre 1997	Janvier 1998	Février 1998	Mars 1998	du dernier mois	des 3 derniers mois
Kayes	3,7	96,1	106,0	105,8	104,3	-1,4	8,6
Sikasso	6,5	104,8	97,0	97,7	99,2	1,5	-5,4
Segou	11,6	97,9	97,2	95,9	102,1	6,5	4,3
Mopti	6,9	101,7	99,6	97,6	99,0	1,4	-2,6
Gao	4,0	95,3	95,0	93,7	93,4	-0,3	-2,0
Bamako	67,3	98,8	98,1	98,3	99,5	1,2	0,7
INDICE NATIONAL	100,0	99,0	98,2	98,1	99,7	1,7	0,6

COMMENTAIRE DE L'INDICE NATIONAL

L'indice national des prix à la consommation des ménages s'est situé au niveau de 99,7 pour le mois de Mars 1998, soit une hausse de 1,7% par rapport à son niveau du mois de Février 1998. Par rapport il y a trois mois (Décembre 1997) la hausse est de 0,6%.

Direction Nationale
de la Statistique et de l'Informatique
BP 12 : Tel: 22 24 55 / 22 48 73 Bamako

Les responsables
Madame Sidibé Fatoumata DICKO
Madame Konaré Kadidia DAOU
Monsieur Ishaga COULIBALY
L'informaticien
Monsieur Moriba DOUMBIA