

=====oOo=====

DIRECTION NATIONALE DE LA STATISTIQUE
ET DE L'INFORMATIQUE

**INDICE HARMONISE
DES PRIX A LA CONSOMMATION (I.H.P.C.)
POUR LES PAYS MEMBRES DE L'U.E.M.O.A.
BAMAKO - AOÛT 1999**

AVERTISSEMENT

La Direction Nationale de la Statistique et de l'Informatique (DNSI) a le plaisir de mettre à la disposition des utilisateurs le nouvel Indice Harmonisé des Prix à la Consommation (IHPC) pour le District de Bamako.

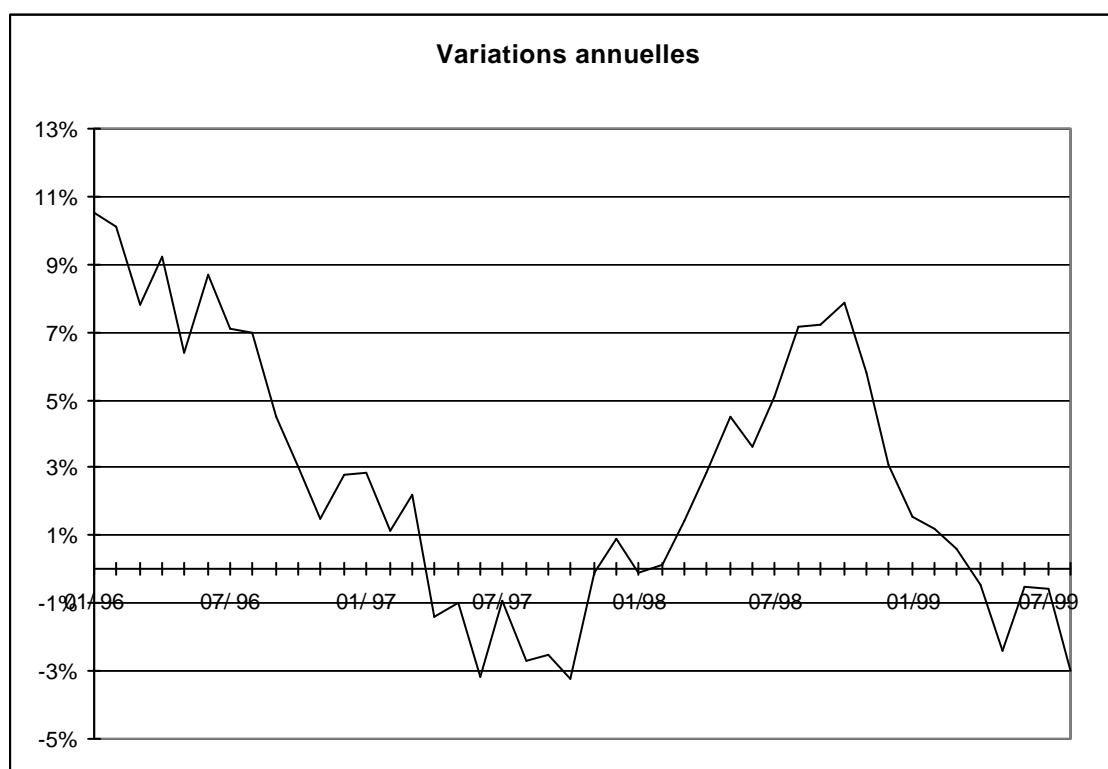
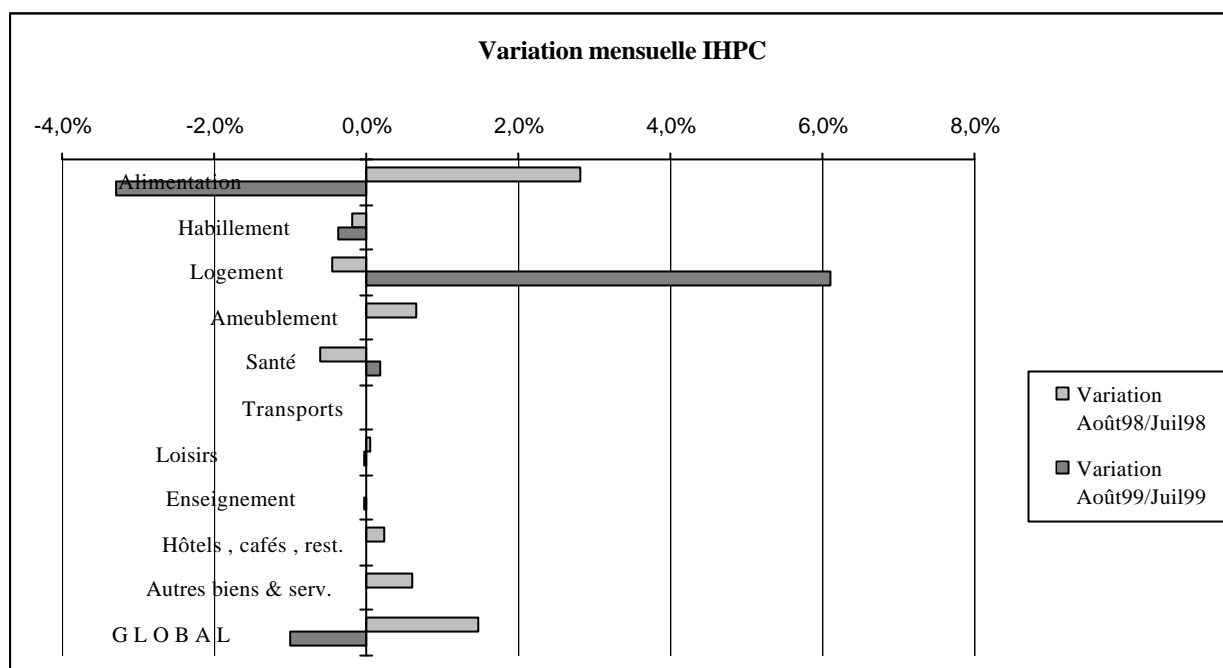
Ce nouvel indice est techniquement mieux élaboré que le précédent, dont la base datait de 1987, grâce à l'utilisation d'une nomenclature internationale et récente, des pondérations actualisées (datant de 1996, après les changements de comportement des consommateurs depuis la dévaluation du Franc CFA), d'une collecte des prix améliorée (davantage de relevés dans un plus grand nombre de points de vente, des achats pour certains produits, etc.) et de plus de contrôles à l'aide d'un nouveau logiciel. Cet indice est dit harmonisé car le même instrument de mesure de l'évolution des prix a été mis en place dans les sept pays membres de l'U.E.M.O.A.

Une note méthodologique décrit brièvement cet indice harmonisé en page 4 et des informations supplémentaires sont disponibles auprès de la DNSI.

Mois de : Août 1999

(Base 100 : année 1996)

	Pondé-ration	Indices pour les mois de :					Variations (en %)		
		août.-98	mai.-99	juin.-99	juil.-99	août.-99	du dernier mois	des 3 derniers mois	des 12 derniers mois
01- Produits alimentaires, boissons, et tabacs dont :	5 001	113,7	100,1	104,1	108,0	104,5	-3,3	4,4	-8,1
- Céréales non transformées	1 802	121,3	97,9	101,1	100,4	101,0	0,6	3,2	-16,7
- Poissons et autres produits frais de la pêche	128	131,2	125,1	121,4	123,1	123,4	0,3	-1,3	-6,0
- Sel, épices sauces et autres produits alimentaires	264	103,7	103,3	102,2	103,7	102,3	-1,3	-0,9	-1,4
- Légumes frais	345	105,6	80,4	117,4	158,7	109,5	-31,0	36,2	3,7
- Fruits frais	82	111,9	85,2	88,5	90,4	108,3	19,7	27,1	-3,2
- Huiles	150	107,1	108,0	117,1	141,7	123,3	-13,0	14,1	15,1
- Autres matières grasses	89	125,2	121,0	116,4	117,2	119,5	2,0	-1,3	-4,6
- Cigarettes locales	23	116,6	115,7	115,7	115,7	115,7	0,0	0,0	-0,7
- Cigarettes importées	131	96,0	90,9	90,9	89,5	89,5	0,0	-1,6	-6,8
02- Articles d'habillement et articles chaussants dont :	529	104,6	108,0	108,3	108,4	108,0	-0,4	0,0	3,2
- Vêtements de dessus hommes	109	114,6	113,9	112,4	113,9	113,9	0,0	0,0	-0,7
03- Logement eau électricité gaz et autres combustibles dont :	1 169	97,7	99,3	99,1	101,0	107,2	6,1	7,9	9,6
- Autres combustibles	239	74,6	59,0	56,0	61,7	89,8	45,5	52,2	20,5
04- Ameublement, équipements ménagers Entretien courant	702	102,4	105,0	105,0	105,1	105,1	0,0	0,1	2,6
05- Santé	204	102,0	110,1	109,2	109,3	109,6	0,2	-0,5	7,4
06- Transports	1 091	100,0	100,0	99,9	100,0	99,9	0,0	-0,1	0,0
07- Loisirs, spectacles et culture	386	102,8	100,3	100,4	100,4	100,4	0,0	0,1	-2,4
08- Enseignement	165	104,4	103,7	103,6	103,6	103,6	0,0	-0,1	-0,8
09- Hôtels, cafés, restaurants	200	99,2	102,2	102,2	102,2	102,2	0,0	0,0	3,0
10- Autres biens et services	553	114,5	111,2	111,6	111,6	111,6	0,0	0,3	-2,6
INDICE DE BAMAKO	10 000	108,0	101,7	103,7	105,9	104,8	-1,0	3,1	-3,0



Evolution d'ensemble

Au mois d'Août 1999, le niveau de l'indice des prix à la consommation des ménages à Bamako est de 104,8. L'évolution mensuelle des prix est de -1% par rapport au mois de Juillet 1999. Par rapport au mois de Mai 1999, son niveau a augmenté de 3,1% et sur un an (Août 1998), la baisse est de 3%.

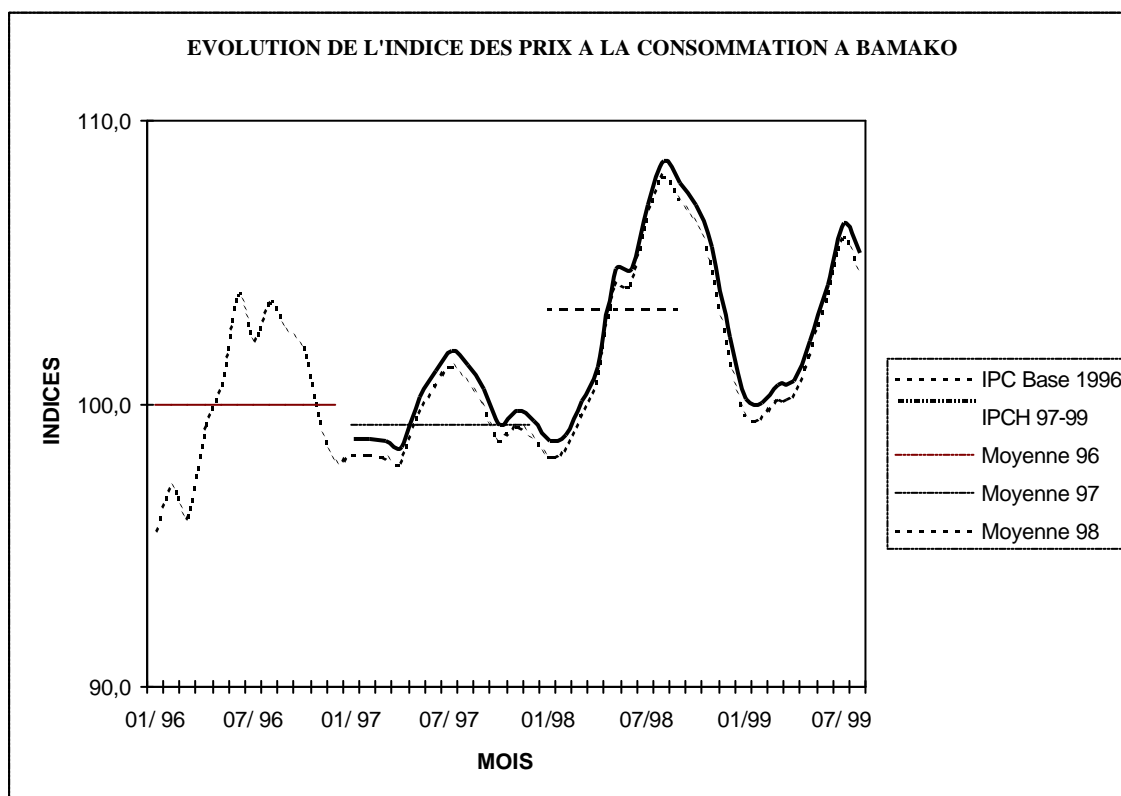
La baisse du niveau de l'indice entre Juillet et Août 1999 est principalement due aux fonctions :

- « Produits alimentaires, boissons et tabac » avec une baisse de 3,3%
- et « Articles d'habillement et articles chaussants » la baisse est de 0,4%.

L'alimentation baisse de 3,3%

Au niveau de la fonction « Produits alimentaires, boissons et tabac » la baisse se situe essentiellement au niveau des postes :

- « Légumes frais ». Le niveau de l'indice passe de 158,7 à 109,5 soit une diminution de 31%
- « Huiles ». Le niveau de l'indice passe de 141,7 à 123,3 soit une diminution de 13%
- « Articles d'habillement et articles chaussants ». La baisse est de 0,4%
- « Vêtements de dessus femmes ». Le niveau de l'indice passe de 118,5 à 115,8 soit une diminution de 2,3%.
- « Chaussures enfants ». Le niveau de l'indice passe de 109,2 à 106,7 soit également une baisse de 2,3% comme celui « Vêtements de dessus femmes ».



NOTE METHODOLOGIQUE

L'indice harmonisé des prix à la consommation (IHPC) du Mali est un indice de type Laspeyres qui couvre la consommation des ménages au sens de la comptabilité nationale. La population de référence est constituée de l'ensemble des ménages africains résidant dans le District de Bamako.

Le panier de la ménagère comprend 321 variétés qui sont suivies dans 402 points de vente répartis sur l'ensemble de l'agglomération. L'ensemble des types de points de vente sont concernés : marchés, échoppes dans la rue, boutiques, supermarchés, prestataires de services publics et privés, etc. Plus de 3000 relevés de prix sont effectués chaque mois.

L'année de base de l'IHPC est l'année 1996 durant laquelle l'ensemble des produits ont été suivis.

Les pondérations de ce nouvel indice proviennent d'une enquête sur les dépenses des ménages réalisée en 1996 auprès de plus de 1000 ménages de la capitale.

Les calculs des indices sont effectués à l'aide d'un logiciel informatique CHAPO (Calcul Harmonisé des Prix par Ordinateur) spécialement élaboré à cet effet.

Le raccordement avec les anciens indices est possible en utilisant le coefficient de raccordement 156,23/100. Pour un mois donné, il suffit de diviser les anciens indices par ce coefficient pour les rendre comparables dans la base 1996.

La méthodologie utilisée est identique dans les autres pays de l'U.E.M.O.A. ce qui donne à cet indice un niveau de comparabilité très fort avec ceux de ces pays.

Des compléments méthodologiques sont disponibles au niveau de la DNSI.

INDICE NATIONAL DES PRIX A LA CONSOMMATION DES MENAGES MOIS DE AOUT 1998

	Pondérations en %	Indices pour les mois de				Variations (en %) au cours	
		Mai 1998	Juin 1998	Juillet 1998	Août 1998	du dernier mois	des 3 derniers mois
Kayes	3,7	106,3	106,5	109,4	109,8	0,3	3,3
Sikasso	6,5	107,2	109,3	111,0	112,1	1,0	4,6
Segou	11,6	102,4	105,8	104,7	106,3	1,5	3,8
Mopti	6,9	105,5	107,9	109,0	110,8	1,7	5,0
Gao	4,0	98,1	100,1	101,7	103,1	1,4	5,1
Bamako	67,3	104,1	103,7	106,4	108,0	1,5	3,7
INDICE NATIONAL	100,0	104,0	104,6	106,6	108,1	1,4	3,9

COMMENTAIRE DE L'INDICE NATIONAL

L'indice national des prix à la consommation des ménages s'est situé au niveau de 108,1 pour le mois d'Août 1998 soit une hausse de 1,4% par rapport à son niveau du mois de Juillet 1998. Par rapport il y a trois mois (Mai 1998), la hausse est de 3,9%. L'indice minimum est enregistré dans la région de Gao et le maximum dans la région de Sikasso.

Direction Nationale
de la Statistique et de l'Informatique
BP : 12 ; Tel: 22 24 55 / 22 48 73 Bamako

Les responsables
Madame Sidibé Fatoumata DICKO
Madame Konaré Kadidia DAOU
Informaticiens
Monsieur Fagaye SISSOKO
Monsieur Mahamadou BAGAYOKO