


L'INDICE HARMONISE DES PRIX A LA CONSOMMATION



BULLETIN "PRIX"

MOIS DE FEVRIER 1999 BAMAKO

DIRECTION NATIONALE DE LA STATISTIQUE ET DE L'INFORMATIQUE

DATE DE PUBLICATION : 2 AVR. 1999

=====oOo=====

**DIRECTION NATIONALE DE LA STATISTIQUE
ET DE L'INFORMATIQUE**

**INDICE HARMONISE
DES PRIX A LA CONSOMMATION (I.H.P.C.)
POUR LES PAYS MEMBRES DE L'U.E.M.O.A.
BAMAKO - FEVRIER 1999**

AVERTISSEMENT

La Direction Nationale de la Statistique et de l'Informatique (DNSI) a le plaisir de mettre à la disposition des utilisateurs le nouvel Indice Harmonisé des Prix à la Consommation (IHPC) pour le District de Bamako.

Ce nouvel indice est techniquement mieux élaboré que le précédent, dont la base datait de 1987, grâce à l'utilisation d'une nomenclature internationale et récente, des pondérations actualisées (datant de 1996, après les changements de comportement des consommateurs depuis la dévaluation du Franc CFA), d'une collecte des prix améliorée (davantage de relevés dans un plus grand nombre de points de vente, des achats pour certains produits, etc.) et de plus de contrôles à l'aide d'un nouveau logiciel. Cet indice est dit harmonisé car le même instrument de mesure de l'évolution des prix a été mis en place dans les sept pays membres de l'U.E.M.O.A.

Une note méthodologique décrit brièvement cet indice harmonisé en page 4 et des informations supplémentaires sont disponibles auprès de la DNSI.

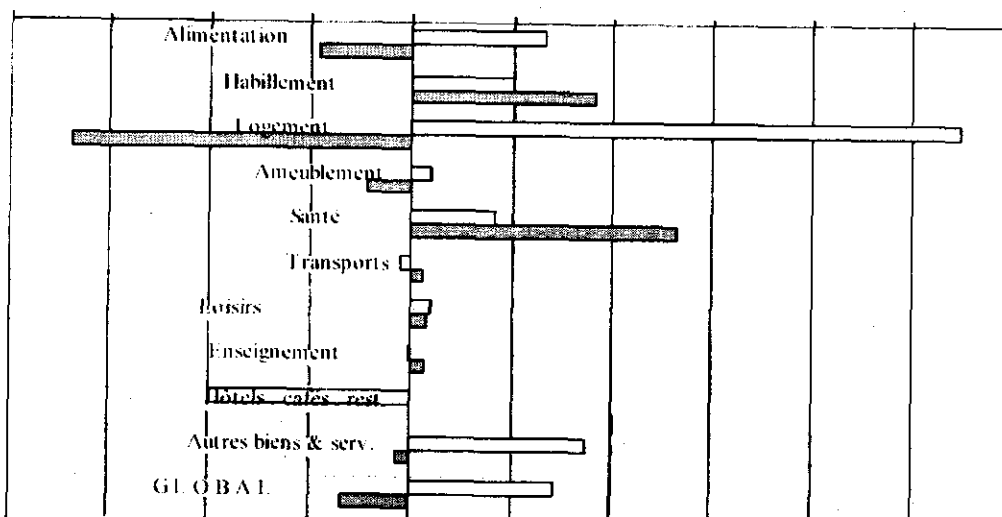
Mois de : Février 1999

(Base 100 : année 1996)

	Pondé-ration	Indices pour les mois de					Variations (en %)		
		fév.-98	nov.-98	déc.-98	jan.-99	fév.-99	du dernier mois	des 12 derniers mois	des 12 derniers mois
01- Produits alimentaires, boissons, et tabacs dont :	5 001	94,5	106,9	100,7	96,1	96,0	-0,2	-10,2	1,6
- Céréales non transformées	1 802	82,0	106,6	93,3	87,1	87,3	0,3	-18,1	6,5
- Poissons et autres produits frais de la pêche	125	126,5	129,8	123,9	123,1	127,1	3,3	-2,0	0,5
- Sel, épices sucs et autres produits alimentaires	264	104,5	105,7	104,2	106,4	105,4	-0,9	-0,3	0,9
- Légumes frais	545	76,1	120,5	115,5	101,2	89,7	-11,5	-25,7	17,9
- Fruits frais	82	95,8	83,0	77,2	78,4	87,7	11,9	3,7	-8,4
- Huiles	150	112,1	105,2	104,2	102,0	101,1	-0,8	-3,9	-9,8
- Autres matières grasses	89	109,0	126,5	107,7	99,8	110,2	10,5	-12,7	1,1
- Cigarettes locales	23	110,5	116,4	110,9	113,8	115,1	1,1	-1,1	1,2
- Cigarettes importées	131	95,8	94,6	94,6	90,1	88,0	-2,3	-6,9	-8,1
02- Articles d'habillement et articles chaussants dont :	529	104,2	106,1	106,7	108,4	108,8	0,4	2,6	4,4
- Vêtements de dessus hommes	109	113,3	117,6	118,7	114,7	115,3	0,5	-2,0	1,7
03- Logement eau électricité gaz et autres combustibles dont :	1 169	98,0	98,3	97,5	98,9	98,2	-0,7	0,0	0,3
- Autres combustibles	239	85,3	69,8	67,1	70,5	67,3	-4,2	3,6	-23,8
04- Ameublement, équipements ménagers Entretien courant	702	101,7	105,0	105,2	104,8	104,8	-0,1	-0,2	3,0
05- Santé	204	102,1	101,8	99,8	109,0	109,6	0,5	7,7	7,3
06- Transports	1 091	99,9	100,0	100,0	99,9	99,9	0,0	-0,1	0,0
07- Loisirs, spectacles et culture	386	102,6	102,8	102,8	100,7	100,7	0,0	-2,1	1,8
08- Enseignement	165	104,4	105,3	105,3	103,6	103,6	0,0	-1,6	-0,8
09- Hôtels, cafés, restaurants	200	99,0	99,2	99,2	102,2	102,2	0,0	3,0	3,2
10- Autres biens et services	553	114,8	115,1	116,3	110,9	110,9	0,0	-3,7	-3,4
INDICE DE BAMAKO	10 000	98,3	105,0	101,8	99,6	99,5	-0,1	-5,2	1,2

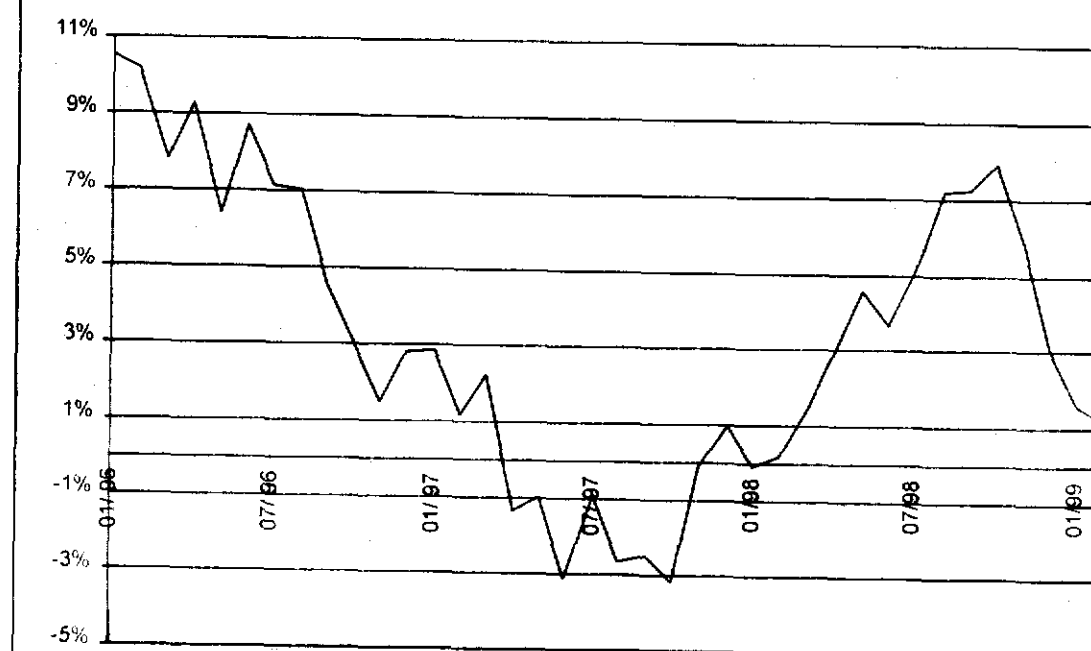
Variation mensuelle IHPC

-0.8% -0.6% -0.4% -0.2% 0.0% 0.2% 0.4% 0.6% 0.8% 1.0% 1.2%



□ Variation
Fév.98-Janv.98
■ Variation
Fév.99-Janv.99

Variations annuelles



**Commentaire de l'indice harmonisé
des prix à la consommation des ménages
(I.H.P.C.), pour les pays de L'U.E.M.O.A. :
BAMAKO - Février 1999**

Evolution d'ensemble

En Février 1999, le niveau de l'indice des prix à la consommation des ménages à Bamako est de 99,5. L'évolution mensuelle des prix est de -0,1 % par rapport au mois de Janvier 1999. Par rapport au mois de Novembre 1998, son niveau a baissé de 5,2 % et sur un an (Février 1998), la hausse est de 1,2 %.

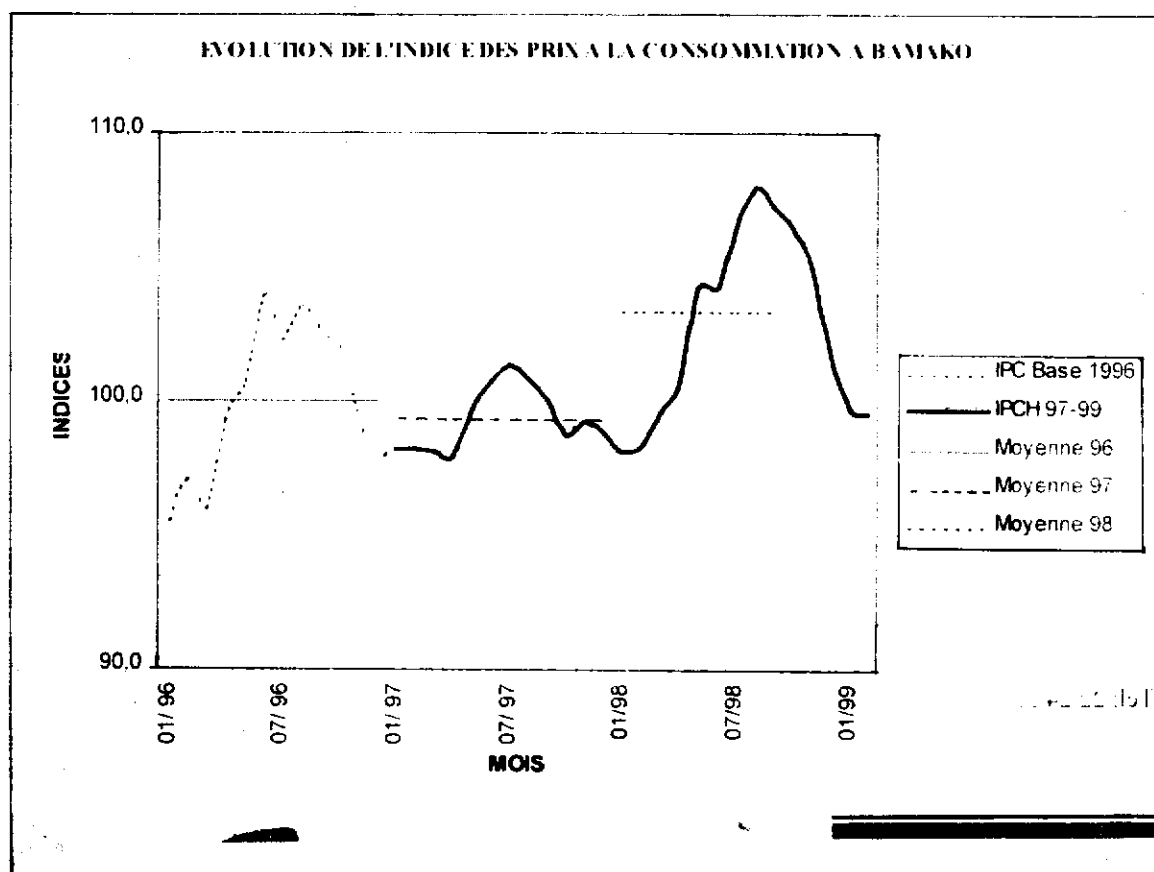
La baisse du niveau de l'indice entre Janvier 1999 et Février 1999 est due principalement à deux fonctions de consommation : « Produits alimentaires, boissons et tabac » (- 0,2 %),
Logement, eau, électricité, gaz et autres combustibles : (- 0,7 %)

L'alimentation baisse de 0,2 %

Au niveau de la fonction « Produits alimentaires, boissons et tabac », la baisse se situe au niveau des postes « Farines, semoules et gruaux » (-2,6 %), « volailles » (-6,2 %) , « légumes frais » (-11,3 %) et « huiles » (-0,8 %). La baisse du prix de la volaille, de l'huile des légumes, peut s'expliquer par le fait que le marché de Bamako a beaucoup été ravitaillé pour la fête de Ramadan (18 Janvier 1999).

Logement et autres combustibles baissent de 0,7 %

« Les produits pour l'entretien et les réparations courante du logement » baissent de 0,4 % et les « autres combustibles de 4,2 %. Le prix du sac de ciment baisse de 0,9 %, celui du kilogramme de bois de 1,8 % et celui du kilogramme de charbon de 12,9 %.



NOTE METHODOLOGIQUE

L'indice harmonisé des prix de la consommation (IHPC) du Mali est un indice de type Laspeyres qui couvre la consommation des ménages au sens de la comptabilité nationale. La population de référence est constituée de l'ensemble des ménages africains résidant dans le District de Bamako.

Le panier de la ménagère comprend 321 variétés qui sont suivies dans 402 points de vente répartis sur l'ensemble de l'agglomération. L'ensemble des types de points de vente sont concernés : marchés, échoppes dans la rue, boutiques, supermarchés, prestataires de services publics et privés, etc. Plus de 3000 relevés de prix sont effectués chaque mois.

L'année de base de l'IHPC est l'année 1996 durant laquelle l'ensemble des produits ont été suivis.

Les pondérations de ce nouvel indice proviennent d'une enquête sur les dépenses des ménages réalisée en 1996 auprès de plus de 1000 ménages de la capitale.

Les calculs des indices sont effectués à l'aide d'un logiciel informatique CHAPO (Calcul Harmonisé des Prix par Ordinateur) spécialement élaboré à cet effet.

Le raccordement avec les anciens indices est possible en utilisant le coefficient de raccordement 156,23/100. Pour un mois donné, il suffit de diviser les anciens indices par ce coefficient pour les rendre comparables dans la base 1996.

La méthodologie utilisée est identique dans les autres pays de l'U.L.M.O.A. ce qui donne à cet indice un niveau de comparabilité très fort avec ceux de ces pays.

Des compléments méthodologiques sont disponibles au niveau de la DNSI.

INDICE NATIONAL DES PRIX A LA CONSOMMATION DES MENAGES MOIS DE FEVRIER 1998

	Pondérations en %	Indices pour les mois de				Variations en % par rapport à	
		Novembre 1997	Décembre 1997	Janvier 1998	Février 1998	le dernier mois	des 3 derniers mois
Kayes	3,7	95,2	96,1	106,0	105,8	-0,1	-11,2
Sikasso	6,5	101,3	104,8	97,0	97,7	-0,8	-3,5
Segou	11,6	96,0	97,9	97,2	95,9	-1,4	-0,1
Mopti	6,9	98,7	101,7	99,6	97,6	-1,0	-1,1
Gao	4,0	94,3	95,3	95,0	93,7	-1,4	-0,6
Bamako	67,3	99,2	98,8	98,1	98,3	0,3	-0,9
INDICE NATIONAL	100,0	98,6	99,0	98,2	98,1	-0,1	-0,5

COMMENTAIRE DE L'INDICE NATIONAL

L'indice national des prix à la consommation des ménages s'est situé au niveau de 98,1 pour le mois de février 1998 soit une légère baisse de 0,1% par rapport à son niveau du mois de janvier 1998. Par rapport à il y a trois mois (novembre 1997), la baisse est de 0,5%.

Direction Nationale
de la Statistique et de l'Informatique
BP : 127, Tel: 22 24 55 - 22 48 73 Bamako

Les responsables
Madame Sidibe Fatoumata DIKO
Madame Konaré Kadidia DAOI
Informaticiens
Monsieur Fagaye SISSOKO
Monsieur Mahamadou BAGAYOKO