

=====oOo=====

DIRECTION NATIONALE DE LA STATISTIQUE  
ET DE L'INFORMATIQUE

**INDICE HARMONISE  
DES PRIX A LA CONSOMMATION (I.H.P.C.)  
POUR LES PAYS MEMBRES DE L'U.E.M.O.A.  
BAMAKO - NOVEMBRE 1999**

**AVERTISSEMENT**

La Direction Nationale de la Statistique et de l'Informatique (DNSI) a le plaisir de mettre à la disposition des utilisateurs le nouvel Indice Harmonisé des Prix à la Consommation (IHPC) pour le District de Bamako.

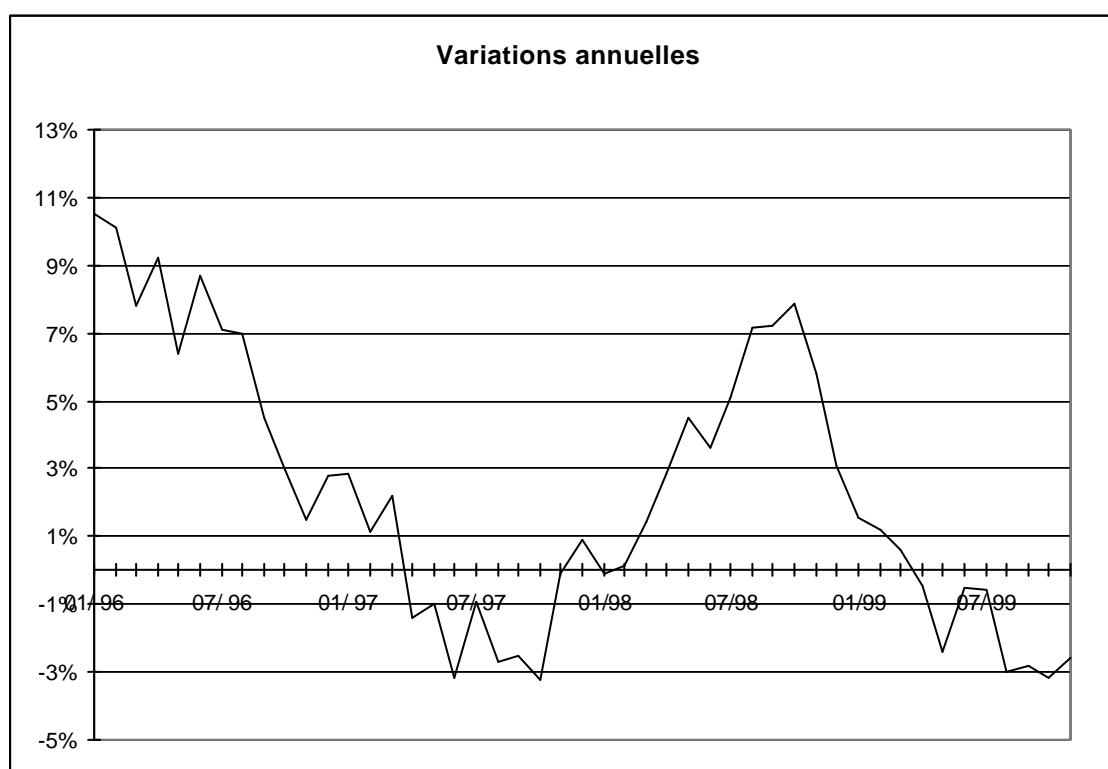
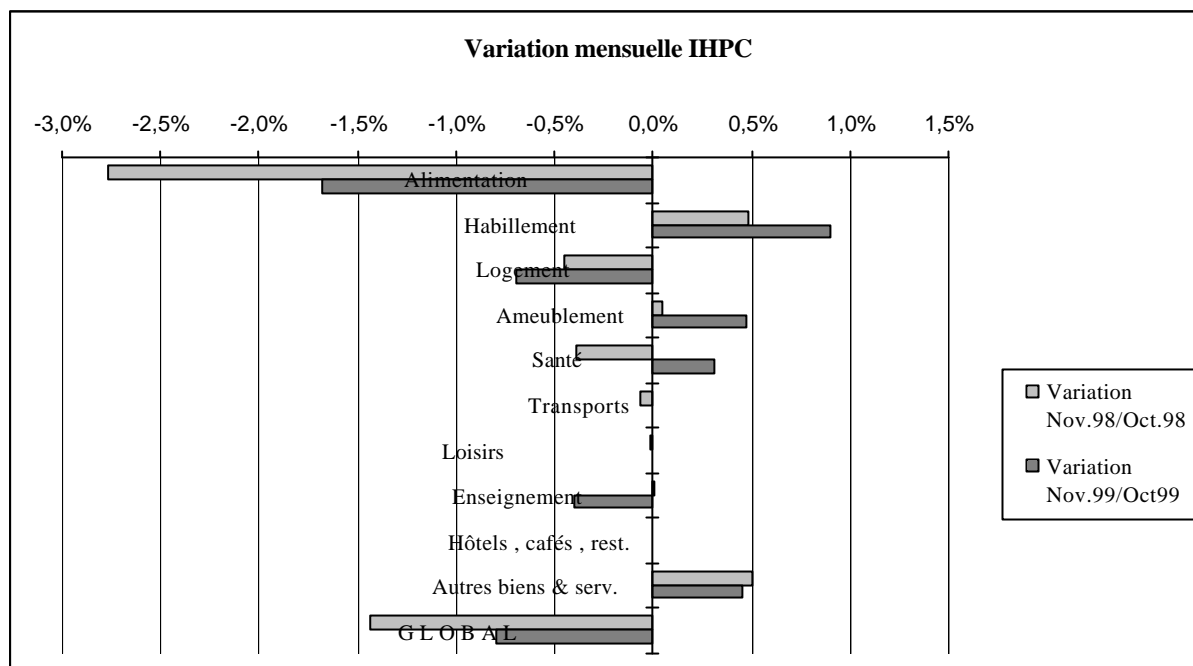
Ce nouvel indice est techniquement mieux élaboré que le précédent, dont la base datait de 1987, grâce à l'utilisation d'une nomenclature internationale et récente, des pondérations actualisées (datant de 1996, après les changements de comportement des consommateurs depuis la dévaluation du Franc CFA), d'une collecte des prix améliorée (davantage de relevés dans un plus grand nombre de points de vente, des achats pour certains produits, etc.) et de plus de contrôles à l'aide d'un nouveau logiciel. Cet indice est dit harmonisé car le même instrument de mesure de l'évolution des prix a été mis en place dans les sept pays membres de l'U.E.M.O.A.

Une note méthodologique décrit brièvement cet indice harmonisé en page 4 et des informations supplémentaires sont disponibles auprès de la DNSI.

Mois de : Novembre 1999

(Base 100 : année 1996)

	Pondé-ration	Indices pour les mois de :					Variations (en %)		
		nov.-98	août.-99	sept.-99	oct.-99	nov.-99	du dernier mois	des 3 derniers mois	des 12 derniers mois
<b>01- Produits alimentaires, boissons, et tabacs dont :</b>	<b>5 001</b>	<b>106,9</b>	<b>104,5</b>	<b>102,1</b>	<b>101,2</b>	<b>99,5</b>	<b>-1,7</b>	<b>-4,8</b>	<b>-6,9</b>
- Céréales non transformées	1 802	106,6	101,0	99,8	94,8	94,0	-0,9	-7,0	-11,8
- Poissons et autres produits frais de la pêche	128	129,8	123,4	134,3	145,4	126,7	-12,8	2,6	-2,4
- Sel, épices sauces et autres produits alimentaires	264	105,7	102,3	100,4	102,1	102,4	0,3	0,1	-3,1
- Légumes frais	345	120,3	109,5	85,4	104,0	102,9	-1,0	-6,0	-14,4
- Fruits frais	82	83,0	108,3	111,2	96,3	90,2	-6,4	-16,7	8,7
- Huiles	150	105,2	123,3	121,4	124,5	124,4	-0,1	0,9	18,3
- Autres matières grasses	89	126,3	119,5	111,0	107,9	97,6	-9,6	-18,4	-22,8
- Cigarettes locales	23	116,4	115,7	115,7	115,7	115,7	0,0	0,0	-0,6
- Cigarettes importées	131	94,6	89,5	90,9	91,2	88,4	-3,1	-1,1	-6,5
<b>02- Articles d'habillement et articles chaussants dont :</b>	<b>529</b>	<b>106,1</b>	<b>108,0</b>	<b>108,9</b>	<b>108,2</b>	<b>109,2</b>	<b>0,9</b>	<b>1,1</b>	<b>2,9</b>
- Vêtements de dessus hommes	109	117,6	113,9	113,9	113,6	113,6	-0,1	-0,3	-3,5
<b>03- Logement eau électricité gaz et autres combustibles dont :</b>	<b>1 169</b>	<b>98,3</b>	<b>107,2</b>	<b>110,1</b>	<b>106,2</b>	<b>105,4</b>	<b>-0,7</b>	<b>-1,6</b>	<b>7,3</b>
- Autres combustibles	239	69,8	89,8	103,7	80,1	77,1	-3,7	-14,1	10,5
<b>04- Ameublement, équipements ménagers Entretien courant</b>	<b>702</b>	<b>105,0</b>	<b>105,1</b>	<b>105,0</b>	<b>104,6</b>	<b>105,1</b>	<b>0,5</b>	<b>0,0</b>	<b>0,1</b>
<b>05- Santé</b>	<b>204</b>	<b>101,8</b>	<b>109,6</b>	<b>109,5</b>	<b>109,8</b>	<b>110,1</b>	<b>0,3</b>	<b>0,5</b>	<b>8,2</b>
<b>06- Transports</b>	<b>1 091</b>	<b>100,0</b>	<b>99,9</b>	<b>101,3</b>	<b>99,9</b>	<b>99,9</b>	<b>0,0</b>	<b>0,0</b>	<b>-0,1</b>
<b>07- Loisirs, spectacles et culture</b>	<b>386</b>	<b>102,8</b>	<b>100,4</b>	<b>100,4</b>	<b>100,8</b>	<b>100,8</b>	<b>0,0</b>	<b>0,4</b>	<b>-2,0</b>
<b>08- Enseignement</b>	<b>165</b>	<b>105,3</b>	<b>103,6</b>	<b>106,5</b>	<b>106,5</b>	<b>106,0</b>	<b>-0,4</b>	<b>2,4</b>	<b>0,7</b>
<b>09- Hôtels, cafés, restaurants</b>	<b>200</b>	<b>99,2</b>	<b>102,2</b>	<b>102,2</b>	<b>102,2</b>	<b>102,2</b>	<b>0,0</b>	<b>0,0</b>	<b>3,0</b>
<b>10- Autres biens et services</b>	<b>553</b>	<b>115,1</b>	<b>111,6</b>	<b>111,6</b>	<b>112,2</b>	<b>112,7</b>	<b>0,5</b>	<b>1,0</b>	<b>-2,1</b>
<b>INDICE DE BAMAKO</b>	<b>10 000</b>	<b>105,0</b>	<b>104,8</b>	<b>104,2</b>	<b>103,1</b>	<b>102,3</b>	<b>-0,8</b>	<b>-2,4</b>	<b>-2,6</b>



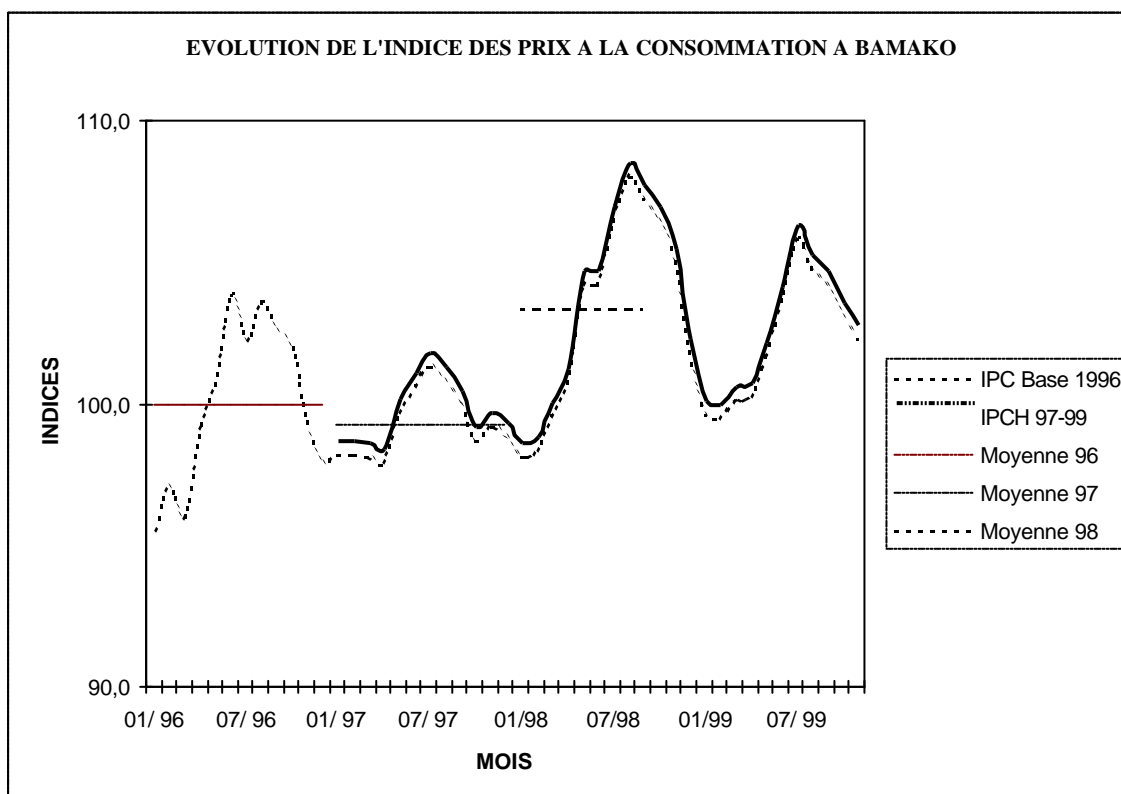
**Commentaire de l'indice harmonisé  
des prix à la consommation des ménages  
(I.H.P.C.), pour les pays de L'U.E.M.O.A. :  
BAMAKO - Novembre 1999**

## Evolution d'ensemble

Au mois de **Novembre 1999**, le niveau de l'indice des prix à la consommation des ménages à Bamako est de **102,3**. **L'évolution mensuelle** des prix est de **-0,8%** par rapport au mois d'Octobre 1999. En **un an** (Novembre 1999 par rapport à Novembre 1998) les prix ont baissé de **2,6%** ; ils ont augmenté de 2,7% depuis le début de l'année. La variation moyenne des prix sur **douze mois** est de **-0,9%**.

La baisse des prix au mois de Novembre est essentiellement due aux produits alimentaires. Actuellement les récoltes sont en cours et cela jusqu'à Décembre 1999 ; les prix des céréales ont baissé ainsi que ceux des légumes et fruits frais. Les poissons sont en abondance également sur le marché.

Cette baisse devrait normalement se maintenir jusqu'au mois de Février 2000 ; mais avec le Ramadan et la fête de Tabaski dans les mois prochains, sans oublier la hausse du prix du baril du pétrole, quelques fluctuations sont possibles. **L'inflation sera probablement au dessous de la norme communautaire (3%) en fin 1999.**



### NOTE METHODOLOGIQUE

L'indice harmonisé des prix à la consommation (IHPC) du Mali est un indice de type Laspeyres qui couvre la consommation des ménages au sens de la comptabilité nationale. La population de référence est constituée de l'ensemble des ménages africains résidant dans le District de Bamako.

Le panier de la ménagère comprend 321 variétés qui sont suivies dans 402 points de vente répartis sur l'ensemble de l'agglomération. L'ensemble des types de points de vente sont concernés : marchés, échoppes dans la rue, boutiques, supermarchés, prestataires de services publics et privés, etc. Plus de 3000 relevés de prix sont effectués chaque mois.

L'année de base de l'IHPC est l'année 1996 durant laquelle l'ensemble des produits ont été suivis.

Les pondérations de ce nouvel indice proviennent d'une enquête sur les dépenses des ménages réalisée en 1996 auprès de plus de 1000 ménages de la capitale.

Les calculs des indices sont effectués à l'aide d'un logiciel informatique CHAPO (Calcul Harmonisé des Prix par Ordinateur) spécialement élaboré à cet effet.

Le raccordement avec les anciens indices est possible en utilisant le coefficient de raccordement 156,23/100. Pour un mois donné, il suffit de diviser les anciens indices par ce coefficient pour les rendre comparables dans la base 1996.

La méthodologie utilisée est identique dans les autres pays de l'U.E.M.O.A. ce qui donne à cet indice un niveau de comparabilité très fort avec ceux de ces pays.

Des compléments méthodologiques sont disponibles au niveau de la DNSI.

### INDICE NATIONAL DES PRIX A LA CONSOMMATION DES MENAGES MOIS D'OCTOBRE 1998

	Pondérations en %	Indices pour les mois de				Variations (en %) au cours	
		Juillet 1998	Août 1998	Sept. 1998	Oct. 1998	du dernier mois	des 3 derniers mois
Kayes	3,7	109,4	109,8	107,6	108,1	0,5	-1,2
Sikasso	6,5	111,0	112,1	107,7	108,8	1,0	-2,0
Segou	11,6	104,7	106,3	106,6	111,7	4,8	6,7
Mopti	6,9	109,0	110,8	110,0	105,5	-4,1	-3,1
Gao	4,0	101,7	103,1	102,5	105,4	2,8	3,6
Bamako	67,3	106,4	108,0	107,2	106,5	-0,7	0,1
INDICE NATIONAL	100,0	106,6	108,1	107,2	107,2	0,0	0,6

### COMMENTAIRE DE L'INDICE NATIONAL

L'indice national des prix à la consommation des ménages est resté au niveau de 107,2 pour le mois d'octobre 1998 soit une variation nulle par rapport à son niveau du mois de septembre 1998. Par rapport il y a trois mois (juillet 1998), la hausse est de 0,6%. L'indice minimum est enregistré dans la région de Gao et le maximum dans la région de Ségou.

Direction Nationale  
de la Statistique et de l'Informatique  
BP : 12 ; Tel: 22 24 55 / 22 48 73 Bamako

**Les responsables**  
Madame Sidibé Fatoumata DICKO  
Madame Konaré Kadidia DAOU  
**Informaticiens**  
Monsieur Fagaye SISSOKO  
Monsieur Mahamadou BAGAYOKO