SOMMAIRE

Lexique *3*

STATISTIQUES MONETAIRES ..... **5 à 100**

Banque Centrale ..... **7 à 12**

Situation détaillée de la Banque Centrale
au 30/06/98 ..... 9 à 11
Interventions de la Banque Centrale
au 30/06/98 12

Etats et UMOA ..... **13 à 100**

Bénin ..... ***13 à 22***

. *Situation des institutions monétaires au 30/06/98* *15*
. *Position nette du Gouvernement au 30/06/98* *16*
. *Situation de la Banque Centrale au 30/06/98* *17*
. *Situation des banques au 30/06/98* ..... *18 et 19*
. *Avoirs extérieurs nets des institutions monétaires au 30/06/98* *20*
. *Utilisations de crédits déclarées à la Centrale des risques au 30/09/97* *21*
. *Base monétaire au 30/06/98* *22*

Burkina ..... ***23 à 32***

. *Situation des institutions monétaires au 30/06/98* *25*
. *Position nette du Gouvernement au 30/06/98* *26*
. *Situation de la Banque Centrale au 30/06/98* *27*
. *Situation des banques au 30/06/98* ..... *28 et 29*
. *Avoirs extérieurs nets des institutions monétaires au 30/06/98* *30*
. *Utilisations de crédits déclarées à la Centrale des risques au 31/07/97* *31*
. *Base monétaire au 30/06/98* *32*

Côte d'Ivoire ..... ***33 à 42***

. *Situation des institutions monétaires au 30/06/98* *35*
. *Position nette du Gouvernement au 30/06/98* *36*
. *Situation de la Banque Centrale au 30/06/98* *37*
. *Situation des banques au 30/06/98* ..... *38 et 39*
. *Avoirs extérieurs nets des institutions monétaires au 30/06/98* *40*
. *Utilisations de crédits déclarées à la Centrale des risques au 30/06/97* *41*
. *Base monétaire au 30/06/98* *42*

Guinée-Bissau ..... ***43 à 50***

. *Situation des institutions monétaires au 30/06/98* *44*
. *Position nette du Gouvernement au 30/06/98* *45*
. *Situation de la Banque Centrale au 30/06/98* *46*
. *Situation des banques au 30/06/98* ..... *47 et 48*
. *Avoirs extérieurs nets des institutions monétaires au 30/06/98* *49*
. *Base monétaire au 30/06/98* *50*

Mali ..... ***51 à 60***

. *Situation des institutions monétaires au 30/06/98* *53*
. *Position nette du Gouvernement au 30/06/98* *54*
. *Situation de la Banque Centrale au 30/06/98* *55*
. *Situation des banques au 30/06/98* ..... *56 et 57*
. *Avoirs extérieurs nets des institutions monétaires au 30/06/98* *58*
. *Utilisations de crédits déclarées à la Centrale des risques au 31/08/97* *59*
. *Base monétaire au 30/06/98* *60*

Niger ..... ***61 à 70***

. *Situation des institutions monétaires au 30/06/98* *63*
. *Position nette du Gouvernement au 30/06/98* *64*
. *Situation de la Banque Centrale au 30/06/98* *65*
. *Situation des banques au 30/06/98* ..... *66 et 67*
. *Avoirs extérieurs nets des institutions monétaires au 30/06/98* *68*
. *Utilisations de crédits déclarées à la Centrale des risques au 31/08/97* *69*
. *Base monétaire au 30/06/98* *70*

Sénégal ..... ***71 à 80***

. *Situation des institutions monétaires au 30/06/98* *73*
. *Position nette du Gouvernement au 30/06/98* *74*
. *Situation de la Banque Centrale au 30/06/98* *75*
. *Situation des banques au 30/06/98* ..... *76 et 77*
. *Avoirs extérieurs nets des institutions monétaires au 30/06/98* *78*
. *Utilisations de crédits déclarées à la Centrale des risques au 31/07/97* *79*
. *Base monétaire au 30/06/98* *80*

Togo ..... ***81 à 90***

. *Situation des institutions monétaires au 30/06/98* *83*
. *Position nette du Gouvernement au 30/06/98* *84*
. *Situation de la Banque Centrale au 30/06/98* *85*
. *Situation des banques au 30/06/98* ..... *86 et 87*
. *Avoirs extérieurs nets des institutions monétaires au 30/06/98* *88*
. *Utilisations de crédits déclarées à la Centrale des risques au 31/08/97* *89*
. *Base monétaire au 30/06/98* *90*

U.M.O.A ..... ***91 à 100***

. *Situation des institutions monétaires au 30/06/98* *93*
. *Position nette du Gouvernement au 30/06/98* *94*
. *Situation de la Banque Centrale au 30/06/98* *95*
. *Situation des banques au 30/06/98* ..... *96 et 97*
. *Avoirs extérieurs nets des institutions monétaires au 30/06/98* *98*
. *Utilisations de crédits déclarées à la Centrale des risques au 30/06/97* *99*
. *Base monétaire au 30/06/98* *100*

STATISTIQUES FINANCIERES ..... **101 à 108**

Taux de la Banque Centrale et conditions de banque au 30/09/98 ..... 103 et 104

Informations générales sur les banques et établissements financiers au 31/12/96 ..... 105 à 107

Taux de change au 30/09/98 108

LEXIQUE DES DEFINITIONS ET CONVENTIONS

Le présent lexique a pour objet de donner une définition succincte des agrégats monétaires élaborés par la Banque Centrale des Etats de l'Afrique de l'Ouest (BCEAO).

1. **Avoirs extérieurs nets** (AEN) : créances ou engagements nets des institutions monétaires (Banque Centrale et banques) sur l'extérieur. Ce poste correspond à l'ensemble des rubriques des situations de la Banque Centrale et des banques relatives à leurs opérations avec l'extérieur. Il s'obtient en déduisant des avoirs extérieurs bruts, l'ensemble des engagements extérieurs, y compris les engagements à moyen et long terme.

2. **Position nette du Gouvernement** (PNG) : créance nette ou engagement net du Trésor vis-à-vis du reste de l'économie. La position nette du Gouvernement est donc constituée par la différence entre les dettes du Trésor et ses créances sur la Banque Centrale, les banques et les particuliers et entreprises. Par convention, une PNG créditrice est précédée du signe (-) tandis qu'une PNG débitrice est précédée du signe (+).

3. **Crédits à l'économie** (CE) : ensemble des concours consentis à l'économie par les banques (refinancés ou non), les établissements financiers (partie refinancée par la Banque Centrale) et par le Trésor (à travers l'acceptation de traites douanières).

4. **Masse monétaire** (MO) : c'est l'ensemble des créances détenues par le reste de l'économie sur les institutions monétaires. Ce concept recouvre les disponibilités monétaires (circulation fiduciaire + dépôts à vue) et quasi monétaires (comptes d'épargne et dépôts à terme).

5. **Réserves des banques** : avoirs des banques en monnaie centrale (encaisses et dépôts auprès de la Banque Centrale).

6. **Obligations cautionnées** (OC) : traites douanières, cautionnées par une ou plusieurs banques, souscrites au profit du Trésor public par les particuliers ou entreprises, auxquels ont été consentis des délais de paiements.

7. **Comptes courants postaux** (CCP) : solde des comptes de particuliers et entreprises auprès des chèques postaux.

8. **E.M.A.V.** : engagements monétaires à vue de la Banque Centrale. Ils sont constitués, d'une part, de la circulation fiduciaire et, d'autre part, de l'ensemble des dépôts, tant des établissements de crédit, de l'Etat, que des particuliers et entreprises auprès de la Banque Centrale ainsi que des transferts en instance d'exécution.

9. **A.E.B.** : avoirs extérieurs bruts ou réserves officielles de change, comprennent l'ensemble des créances brutes des autorités monétaires sur l'extérieur.

STATISTIQUES MONETAIRES

BANQUE CENTRALE

TABLEAU 1.1 - SITUATION DETAILLEE DE LA BANQUE CENTRALE AU 30 AVRIL1998

	Benin	Burkina	Cote d'Ivoire	Guinée Bissau	Mali	Niger	Sénégal	Togo	Non répartis et ajustements	UMOA
Postes de l'actif	*(millions de francs cfa)*									
1- AVOIRS EN OR									167 512,0	167 512,0
2- FONDS MONETAIRE INTERNATIONAL	1 877,0	6 413,1	507,5	35,0	7 232,6	7 413,9	3 747,6	363,7		27 590,4
Position de réserve	1 763,7	5 853,6	144,3	0,3	7 102,8	6 939,9	1 076,6	206,3		23 087,5
Droits de tirages spéciaux détenus	113,3	559,5	363,2	34,7	129,8	474,0	2 671,0	157,4		4 502,9
3- AVOIRS EN MONNAIES ETRANGERES	1 122,1	68,7	1 105,3	189,9	1 227,3	2 981,1	3 442,4	857,4	2 240 608,3	2 251 602,5
Monnaies de la zone franc	1 122,1	68,7	1 105,3	189,9	1 227,3	2 981,1	3 442,4	857,4	1 836 786,4	1 847 780,6
dont compte d'opérations									1 346 649,3	1 346 649,3
Autres monnaies étrangères									403 821,9	403 821,9
3A-POSITION CREDITRICE SUR DISPONIBILITES EXTERIEURES	159 841,1	194 606,4	461 717,9	33 849,7	251 292,1	20 779,0	236 478,5	70 216,2	-1 428 780,9	
4- CREANCES SUR LES BANQUES		2 200,0	23 815,0		4 600,0	3 162,0	6 280,0	7 810,0		47 867,0
Avances sur le Marché monétaire		2 200,0								2 200,0
Avances sur titres admis en garantie										
Effets réescomptés ou pris en pension			500,0		4 600,0	3 162,0	6 280,0	7 810,0		22 352,0
Consolidations			23 315,0							23 315,0
Autres										
5- CREANCES SUR LES ETABLISSEMENTS FINANCIERS		845,0	13 988,0				471,0	250,0		15 554,0
dont marché monétaire		845,0								845,0
6- CREANCES SUR LES TRESORS NATIONAUX		34 750,0	220 561,1	7 459,4	4 100,0	32 499,8	78 043,0	21 956,3		399 369,6
Escompte d'obligations cautionnées (Art.12)										
Escompte d'effets publics (Art.15)		101,5				449,5				551,0
Découvert en compte courant (Art.14)		34 648,0	208 189,0	891,0		32 029,1	78 043,0	19 856,0		373 656,1
Compte courant postal		0,5	0,5					0,3		1,3
Titres d'Etat			12 371,6	6 568,4	4 100,0	21,2		2 100,0		25 161,2
7- OPERATIONS POUR LE COMPTE DES TRESORS NATIONAUX	54 336,2	52 362,6	323 936,5	3 748,5	97 065,4	41 026,0	234 316,8	58 433,3		865 225,3
Concours du FMI	54 336,2	52 362,6	323 936,5	3 748,5	97 065,4	41 026,0	175 252,2	58 433,3		806 160,7
Autres concours (Dépôts Koweït)							59 064,6			59 064,6
8- PARTICIPATIONS									117 875,5	117 875,5
9- AUTRES IMMOBILISATIONS									134 056,4	134 056,4
10-COMPTES D'ORDRE ET DIVERS	2 387,1	2 668,8	22 511,2	903,5	7 447,7	1 693,7	9 231,6	3 238,3	399 600,8	449 682,7
TOTAL ACTIF = TOTAL PASSIF	**219 563,5**	**293 914,6**	**1 068 142,5**	**46 186,0**	**372 965,1**	**109 555,5**	**572 010,9**	**163 125,2**	**1 630 872,1**	**4 476 335,4**
Postes du Passif										
1- BILLETS ET MONNAIES	103 549,3	173 263,0	584 348,8	26 139,4	171 677,2	35 835,8	151 807,7	73 507,6	-500,0	1 319 628,8
2- BANQUES ET INSTITUTIONS ETRANGERES	5 678,2	2 278,6	2 528,9	595,9	1 224,2	1 341,2	60 558,2	577,1	4 467,7	79 250,0
3- BANQUES ET INSTITUTIONS COMMUNES DE L'UNION	104,3	16 624,1	170,4				375,1	187,2	41 276,3	58 737,4
4- BANQUES INSCRITES DANS LES ETATS	6 085,6	9 862,8	59 807,9	278,1	29 008,5	5 909,0	8 510,3	8 652,1		128 114,3
Dépôts sur le Marche monétaire										
Autres dépôts	6 085,6	9 862,8	59 807,9	278,1	29 008,5	5 909,0	8 510,3	8 652,1		128 114,3
5- ETABLISSEMENTS FINANCIERS INSCRITS DANS LES ETATS	2,8	43,0	598,9		3,8	5,4	202,3	13,0		869,0
6- TRESORS NATIONAUX ET AUTRES COMPTABLES PUBLICS	31 787,5	21 230,6	23 004,0	11 434,8	50 086,7	6 712,7	128 513,4	8 395,2		281 164,9
7- AUTRES COMPTES DE DEPOTS	505,3	6 404,4	1 055,3	78,2	121,9	232,8	396,6	879,3	30 690,9	40 364,7
8- TRANSFERTS A EXECUTER	7 499,5	1 549,3	19 746,2	3 022,1	4 403,1	9 180,9	17 332,4	345,0	-2 005,7	61 072,8
Sur l'extérieur de l'Union	2 877,8	-197,9	692,9	688,5	2 494,3	-4 667,8	544,9	803,0	-1 885,4	1 350,3
Sur les autres Etats de l'Union	2 982,6	26,3	1 442,1	14,3	1 505,2	702,7	2 306,2	-780,5	-399,3	7 799,6
A l'intérieur de l'Etat		389,2	2 884,5			0,9	50,3	50,1		3 375,0
Reçus de l'Extérieur de l'Union	1 639,1	1 331,7	14 726,7	2 319,3	403,6	13 146,1	14 431,0	272,4	279,0	48 547,9
9- ENGAGEMENTS EN MONNAIES ETRANGERES									473 558,2	473 558,2
9A-POSITION DEBITRICE SUR DISPONIBILITES EXTERIEURES										
10-FONDS MONETAIRE INTERNATIONAL	63 890,3	62 658,8	368 602,0	4 631,0	115 590,4	49 602,8	202 522,9	69 728,1		937 226,3
Recours au crédit du Fonds	56 262,6	55 031,1	337 935,3	3 648,1	102 690,7	41 975,0	182 691,8	60 830,8		841 065,4
Allocations de DTS	7 627,7	7 627,7	30 666,7	982,9	12 899,7	7 627,8	19 831,1	8 897,3		96 160,9
11-CAPITAL ET RESERVES									870 267,5	870 267,5
12-COMPTES D'ORDRE ET DIVERS	460,7		8 280,1	6,5	849,5	734,9	1 792,0	840,6	213 117,2	226 081,5

Source: BCEAO

TABLEAU 1.1 - SITUATION DETAILLEE DE LA BANQUE CENTRALE AU 31 MAI 1998

	Benin	Burkina	Cote d'ivoire	Guinée Bissau	Mali	Niger	Sénégal	Togo	Non répartis et ajustements	UMOA
	(millions de francs cfa)									
Postes de l'actif										
1- AVOIRS EN OR									168 781,9	168 781,9
2- FONDS MONETAIRE INTERNATIONAL	1 796,8	6 375,5	184,2	24,8	7 123,2	7 324,9	1 335,0	270,6		24 435,0
Position de réserve	1 763,7	5 853,6	144,3	0,3	7 102,8	6 939,9	1 076,6	206,3		23 087,5
Droits de tirages spéciaux détenus	33,1	521,9	39,9	24,5	20,4	385,0	258,4	64,3		1 347,5
3- AVOIRS EN MONNAIES ETRANGERES	1 124,4	195,2	598,9	211,9	1 295,0	3 113,0	3 643,7	860,2	2 239 046,7	2 250 089,0
Monnaies de la zone franc	1 124,4	195,2	598,9	211,9	1 295,0	3 113,0	3 643,7	860,2	1 953 327,5	1 964 369,8
dont compte d'opérations									1 515 900,3	1 515 900,3
Autres monnaies étrangères									285 719,2	285 719,2
3A-POSITION CREDITRICE SUR DISPONIBILITES EXTERIEURES	151 670,9	205 286,9	447 417,6	34 255,9	251 067,2	19 396,0	236 797,3	78 062,1	-1 423 953,9	
4- CREANCES SUR LES BANQUES		4 600,0	20 935,0		4 800,0	5 612,0	6 976,0	8 157,0		51 079,0
Avances sur le Marché monétaire		3 600,0								3 600,0
Avances sur titres admis en garantie										
Effets réescomptés ou pris en pension		1 000,0			4 800,0	5 612,0	6 976,0	8 157,0		26 544,0
Consolidations			20 935,0							20 935,0
Autres										
5- CREANCES SUR LES ETABLISSEMENTS FINANCIERS		822,0	14 186,0				471,0	250,0		15 729,0
dont marché monétaire		183,0								183,0
6- CREANCES SUR LES TRESORS NATIONAUX		33 284,6	240 736,7	8 887,4	4 250,0	30 021,8	59 174,8	12 410,3		388 765,6
Escompte d'obligations cautionnées (Art.12)						449,5				449,5
Escompte d'effets publics (Art.15)		33 284,0	228 365,0	2 319,0		29 551,1	59 174,0	10 310,0		363 003,1
Découvert en compte courant (Art.14)		0,6	0,1				0,8	0,3		1,8
Compte courant postal			12 371,6	6 568,4	4 250,0	21,2		2 100,0		25 311,2
Titres d'Etat										
7- OPERATIONS POUR LE COMPTE DES TRESORS NATIONAUX	54 336,2	57 657,2	323 936,5	3 748,5	97 065,4	41 026,1	232 348,4	57 852,7		867 971,0
Concours du FMI	54 336,2	57 657,2	323 936,5	3 748,5	97 065,4	41 026,1	173 283,8	57 852,7		808 906,4
Autres concours (Dépôts Koweït)							59 064,6			59 064,6
8- PARTICIPATIONS									117 875,5	117 875,5
9- AUTRES IMMOBILISATIONS									134 056,4	134 056,4
10-COMPTES D'ORDRE ET DIVERS	2 387,1	2 749,1	22 511,2	903,5	7 447,7	1 693,4	9 141,3	3 196,2	351 667,3	401 696,8
TOTAL ACTIF = TOTAL PASSIF	**211 315,4**	**310 970,5**	**1 070 506,1**	**48 032,0**	**373 048,5**	**108 187,2**	**549 886,5**	**161 059,1**	**1 587 473,9**	**4 420 479,2**
Postes du Passif										
1- BILLETS ET MONNAIES	95 728,4	174 416,4	567 355,2	29 029,4	164 421,6	35 974,0	145 879,2	75 974,1	3,0	1 288 781,3
2- BANQUES ET INSTITUTIONS ETRANGERES	5 703,5	1 801,4	1 958,2	456,2	1 817,8	396,5	59 965,5	498,2	4 736,8	77 334,1
3- BANQUES ET INSTITUTIONS COMMUNES DE L'UNION	97,4	17 166,0	160,7				378,7	507,4	36 359,2	54 669,4
4- BANQUES INSCRITES DANS LES ETATS	12 279,1	14 126,1	88 356,6	1 162,8	40 254,5	7 916,7	17 321,0	4 097,7		185 514,5
Dépôts sur le Marche monétaire	12 279,1	14 126,1	88 356,6	1 162,8	40 254,5	7 916,7	17 321,0	4 097,7		185 514,5
Autres dépôts	2,8	27,0	665,6		156,7	5,4	182,4	14,7		1 054,6
5- ETABLISSEMENTS FINANCIERS INSCRITS DANS LES ETATS	28 550,5	24 522,8	24 962,8	10 079,9	46 692,5	9 639,4	121 601,8	7 403,2		273 452,9
6- TRESORS NATIONAUX ET AUTRES COMPTABLES PUBLICS	579,7	4 829,5	1 447,3	76,3	208,3	346,7	443,8	985,0	30 460,6	39 377,2
7- AUTRES COMPTES DE DEPOTS	4 022,9	6 047,6	8 717,6	2 589,9	3 057,2	3 378,3	1 857,9	1 632,8	-808,8	30 495,4
8- TRANSFERTS A EXECUTER	1 497,3	-548,9	4 204,1	632,7	2 553,6	84,7	165,8	1 159,6	-1 857,4	7 891,5
Sur l'extérieur de l'Union	1 142,4	61,5	-1 554,3	145,4	383,4	1 003,8	1 371,0	426,4	769,6	3 749,2
Sur les autres Etats de l'Union	2,6	85,0	984,4		300,7	1,2	265,5	1,8		1 641,2
A l'intérieur de l'Etat	1 380,6	6 450,0	5 083,4	1 811,8	-180,5	2 288,6	55,6	45,0	279,0	17 213,5
Reçus de l'Extérieur de l'Union									472 383,2	472 383,2
9- ENGAGEMENTS EN MONNAIES ETRANGERES										
9A-POSITION DEBITRICE SUR DISPONIBILITES EXTERIEURES	63 890,3	68 033,7	368 602,0	4 631,0	115 590,4	49 602,8	200 453,2	69 105,4		939 908,8
10-FONDS MONETAIRE INTERNATIONAL	56 262,6	60 406,0	337 935,3	3 648,1	102 690,7	41 975,0	180 622,1	60 208,1		843 747,9
Recours au crédit du Fonds	7 627,7	7 627,7	30 666,7	982,9	12 899,7	7 627,8	19 831,1	8 897,3		96 160,9
Allocations de DTS									870 267,5	870 267,5
11-CAPITAL ET RESERVES	460,8		8 280,1	6,5	849,5	927,4	1 803,0	840,6	174 072,4	187 240,3
12-COMPTES D'ORDRE ET DIVERS										

Source: BCEAO

TABLEAU 1.1 - SITUATION DETAILLEE DE LA BANQUE CENTRALE AU 30 JUIN 1998

	Benin	Burkina	Cote d'Ivoire	Guinée Bissau	Mali	Niger	Sénégal	Togo	Non répartis et ajustements	UMOA
Postes de l'actif	*(millions de francs cfa)*									
1- AVOIRS EN OR									169 100,0	169 100,0
2- FONDS MONETAIRE INTERNATIONAL	1 877,9	6 375,6	591,1	24,8	7 250,8	8 186,0	2 029,0	351,6		26 686,8
Position de réserve	1 763,7	5 853,6	144,3	0,3	7 108,8	6 939,9	1 084,5	206,3		23 101,4
Droits de tirages spécieux détenus	114,2	522,0	446,8	24,5	142,0	1 246,1	944,5	145,3		3 585,4
3- AVOIRS EN MONNAIES ETRANGERES	1 275,4	95,5	569,9	211,9	1 330,5	1 139,9	3 657,3	780,3	1 784 546,2	1 793 606,9
Monnaies de la zone franc	1 275,4	95,5	569,9	211,9	1 330,5	1 139,9	3 657,3	780,3	1 480 590,7	1 489 651,4
dont compte d'opérations									1 477 395,3	1 477 395,3
Autres monnaies étrangères									303 955,5	303 955,5
3A-POSITION CREDITRICE SUR DISPONIBILITES EXTERIEURES	157 359,8	207 398,6	432 045,8	34 145,9	240 046,0	15 529,6	226 836,3	72 321,8	-1 385 683,8	
4- CREANCES SUR LES BANQUES		4 725,0	30 054,8			3 912,0	11 385,0	8 939,0		59 015,8
Avances sur le Marché monétaire										
Avances sur titres admis en garantie										
Effets réescomptés ou pris en pension		4 725,0	18 136,8			3 912,0	11 385,0	8 939,0		47 097,8
Consolidations			11 918,0							11 918,0
Autres										
5- CREANCES SUR LES ETABLISSEMENTS FINANCIERS		842,0	14 323,1				471,0	255,0		15 891,1
dont marché monétaire										
6- CREANCES SUR LES TRESORS NATIONAUX		34 383,6	233 794,3	8 887,4	4 250,0	33 458,9	62 754,8	21 089,3		398 618,3
Escompte d'obligations cautionnées (Art.12)										
Escompte d'effets publics (Art.15)						449,5				449,5
Découvert en compte courant (Art.14)		34 383,0	221 422,0	2 319,0		32 988,1	56 754,0	18 989,0		366 855,1
Compte courant postal		0,6	0,7			0,1	0,8	0,3		2,5
Titres d'Etat			12 371,8	6 568,4	4 250,0	21,2	6 000,0	2 100,0		31 311,2
7- OPERATIONS POUR LE COMPTE DES TRESORS NATIONAUX	53 822,2	57 657,2	323 936,5	3 748,5	97 065,4	39 210,1	223 762,2	55 489,9		854 692,0
Concours du FMI	53 822,2	57 657,2	323 936,5	3 748,5	97 065,4	39 210,1	164 697,6	55 489,9		795 627,4
Autres concours (Dépôts Koweit)							59 064,6			59 064,6
8- PARTICIPATIONS									117 875,5	117 875,5
9- AUTRES IMMOBILISATIONS									134 056,4	134 056,4
10-COMPTES D'ORDRE ET DIVERS	2 387,1	2 749,1	22 279,0	903,5	7 447,7	1 696,2	9 049,5	3 133,4	350 253,4	399 898,9
TOTAL ACTIF = TOTAL PASSIF	**216 722,4**	**314 226,6**	**1 057 594,5**	**47 922,0**	**357 390,4**	**103 132,7**	**539 945,1**	**162 360,3**	**1 170 147,7**	**3 989 441,7**
Postes du Passif										
1- BILLETS ET MONNAIES	95 015,4	168 912,3	538 744,6	27 919,8	157 597,1	35 366,5	142 326,7	77 581,9	2,9	1 243 487,2
2- BANQUES ET INSTITUTIONS ETRANGERES	4 998,6	2 866,1	1 801,7	456,2	1 375,7	434,4	60 777,9	755,1	4 859,2	78 324,9
3- BANQUES ET INSTITUTIONS COMMUNES DE L'UNION	167,0	18 492,6	128,7				213,0	3 019,2	27 227,7	49 248,2
4- BANQUES INSCRITES DANS LES ETATS	13 483,9	16 205,1	98 469,0	1 162,8	28 703,5	10 039,7	11 954,3	2 919,6		182 937,9
Dépôts sur le Marche monétaire	3 000,0	6 000,0	53 000,0		9 500,0	1 000,0				72 500,0
Autres dépôts	10 483,9	10 205,1	45 469,0	1 162,8	19 203,5	9 039,7	11 954,3	2 919,6		110 437,9
5- ETABLISSEMENTS FINANCIERS INSCRITS DANS LES ETATS	2,8	43,3	847,0		1,7	5,4	201,7	24,3		1 126,2
6- TRESORS NATIONAUX ET AUTRES COMPTABLES PUBLICS	33 334,1	29 036,7	28 792,9	10 079,9	48 913,8	6 733,7	129 428,2	6 735,2		293 054,5
7- AUTRES COMPTES DE DEPOTS	761,6	5 955,3	1 301,9	76,3	242,0	331,1	588,9	1 035,4	30 585,2	40 877,7
8- TRANSFERTS A EXECUTER	4 807,7	4 681,5	10 626,6	3 589,6	4 116,7	1 484,9	876,2	2 769,0	110,7	33 062,9
Sur l'extérieur de l'Union	1 014,9	-171,1	5 994,0	145,2	4 321,2	1 051,8	48,4	1 432,8	-1 363,7	12 473,5
Sur les autres Etats de l'Union	1 194,4	59,7	1 600,7	17,2	93,7	-611,3	778,5	908,0	1 195,4	5 236,3
A l'intérieur de l'Etat	0,2	172,5	318,3		0,5	1,5	83,4	320,1		896,5
Reçus de l'Extérieur de l'Union	2 598,2	4 620,4	2 713,6	3 427,2	-298,7	1 042,9	-34,1	108,1	279,0	14 456,6
9- ENGAGEMENTS EN MONNAIES ETRANGERES									58 114,0	58 114,0
9A-POSITION DEBITRICE SUR DISPONIBILITES EXTERIEURES										
10-FONDS MONETAIRE INTERNATIONAL	63 382,8	68 033,7	368 602,0	4 631,0	115 590,4	47 794,0	191 801,4	66 615,1		926 450,4
Recours au crédit du Fonds	55 755,1	60 406,0	337 935,3	3 648,1	102 690,7	40 166,2	171 970,3	57 717,8		830 289,5
Allocations de DTS	7 627,7	7 627,7	30 666,7	982,9	12 899,7	7 627,8	19 831,1	8 897,3		96 160,9
11-CAPITAL ET RESERVES									869 846,7	869 846,7
12-COMPTES D'ORDRE ET DIVERS	768,5		8 280,1	6,4	849,5	923,0	1 776,8	905,5	179 401,3	192 911,1

Source: BCEAO

TABLEAU 1.2 - INTERVENTIONS DE LA BANQUE CENTRALE AU 30 AVRIL 1998

	BENIN	BURKINA	COTE D'IVOIRE	GUINEE BISSAU	MALI	NIGER	SENEGAL	TOGO	UMOA
	(Millions de francs cfa)								
CONCOURS AUX BANQUES ET ETABLISSEMENTS FINANCIERS		**3 045,0**	**37 803,0**		**4 600,0**	**3 162,0**	**6 751,0**	**8 060,0**	**63 421,0**
- Marché monétaire		3 045,0							3 045,0
- Pension et réescompte			14 488,0		4 600,0	3 162,0	6 751,0	8 060,0	37 061,0
- Avances sur titres d'Etat									
- Consolidations			23 315,0						23 315,0
- Autres concours									
CONCOURS AUX TRESORS		**34 750,0**	**220 561,1**	**7 459,4**	**4 100,0**	**32 499,8**	**78 043,0**	**21 956,3**	**399 369,6**
- Escompte d'obligations cautionnées									
- Escompte d'effets publics		101,5				449,5			551,0
- Découverts en comptes courants		34 648,0	208 189,0	891,0		32 029,1	78 043,0	19 856,0	373 656,1
- Titres d'Etats			12 371,6	6 568,4	4 100,0	21,2		2 100,0	25 161,2
-Compte courant postal		0,5	0,5					0,3	1,3
TOTAL		**37 795,0**	**258 364,1**	**7 459,4**	**8 700,0**	**35 661,8**	**84 794,0**	**30 016,3**	**462 790,6**

Source : BCEAO

TABLEAU 1.2 - INTERVENTIONS DE LA BANQUE CENTRALE AU 31 MAI 1998

	BENIN	BURKINA	COTE D'IVOIRE	GUINEE BISSAU	MALI	NIGER	SENEGAL	TOGO	UMOA
	(Millions de francs cfa)								
CONCOURS AUX BANQUES ET ETABLISSEMENTS FINANCIERS		**5 422,0**	**35 121,0**		**4 800,0**	**5 612,0**	**7 446,0**	**8 407,0**	**66 808,0**
- Marché monétaire		3 783,0							3 783,0
- Pension et réescompte		1 639,0	14 186,0		4 800,0	5 612,0	7 446,0	8 407,0	42 090,0
- Avances sur titres d'Etat									
- Consolidations			20 935,0						20 935,0
- Autres concours									
CONCOURS AUX TRESORS		**33 284,6**	**240 736,7**	**8 887,4**	**4 250,0**	**30 021,8**	**59 174,8**	**12 410,3**	**388 765,6**
- Escompte d'obligations cautionnées									
- Escompte d'effets publics						449,5			449,5
- Découverts en comptes courants		33 284,0	228 365,0	2 319,0		29 551,1	59 174,0	10 310,0	363 003,1
- Titres d'Etats			12 371,6	6 568,4	4 250,0	21,2		2 100,0	25 311,2
-Compte courant postal		0,6	0,1				0,8	0,3	1,8
TOTAL		**38 706,6**	**275 857,7**	**8 887,4**	**9 050,0**	**35 633,8**	**66 620,8**	**20 817,3**	**455 573,6**

Source : BCEAO

TABLEAU 1.2 - INTERVENTIONS DE LA BANQUE CENTRALE AU 30 JUIN 1998

	BENIN	BURKINA	COTE D'IVOIRE	GUINEE BISSAU	MALI	NIGER	SENEGAL	TOGO	UMOA
	(Millions de francs cfa)								
CONCOURS AUX BANQUES ET ETABLISSEMENTS FINANCIERS		**5 567,0**	**44 377,9**			**3 912,0**	**11 856,0**	**9 194,0**	**74 906,9**
- Marché monétaire		5 567,0	32 459,9			3 912,0	11 385,0	8 971,0	62 294,9
- Pension et réescompte									
- Avances sur titres d'Etat			11 918,0				471,0	223,0	12 612,0
- Consolidations									
- Autres concours									
CONCOURS AUX TRESORS		**34 383,6**	**233 794,3**	**8 887,4**	**4 250,0**	**33 458,9**	**62 754,8**	**21 089,3**	**398 618,3**
- Escompte d'obligations cautionnées						449,5			449,5
- Escompte d'effets publics		34 383,0	221 422,0	2 319,0		32 988,1	56 754,0	18 989,0	366 855,1
- Découverts en comptes courants			12 371,6	6 568,4	4 250,0	21,2	6 000,0	2 100,0	31 311,2
- Titres d'Etats		0,6	0,7			0,1	0,8	0,3	2,5
-Compte courant postal									
TOTAL		**39 950,6**	**278 172,2**	**8 887,4**	**4 250,0**	**37 370,9**	**74 610,8**	**30 283,3**	**473 525,2**

Source : BCEAO

BENIN

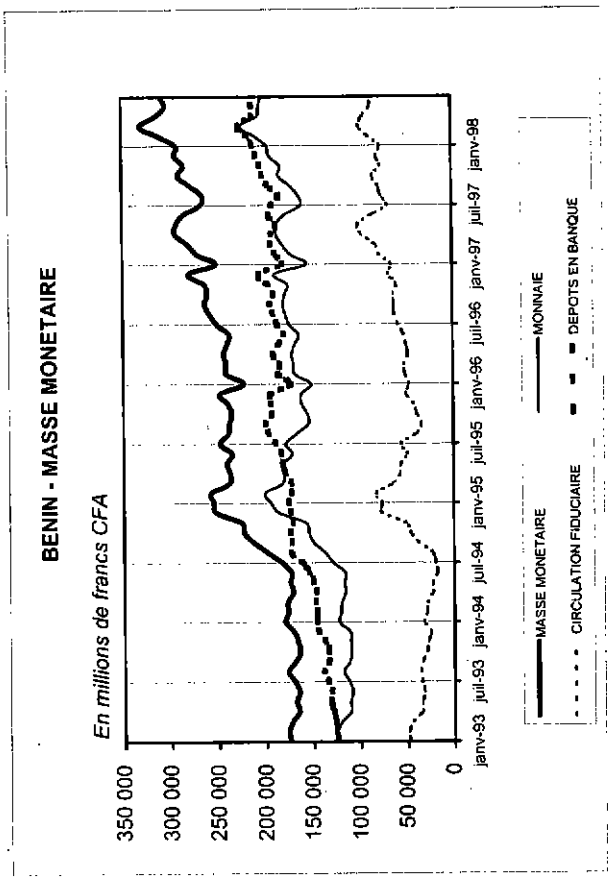
BENIN - MASSE MONETAIRE
En millions de francs CFA
350 000
300 000
250 000
200 000
150 000
100 000
50 000
0
janv-93
juil-93
janv-94
juil-94
janv-95
juil-95
janv-96
juil-96
janv-97
juil-97
janv-98
MASSE MONETAIRE
MONNAIE
CIRCULATION FIDUCIAIRE
DEPOTS EN BANQUE

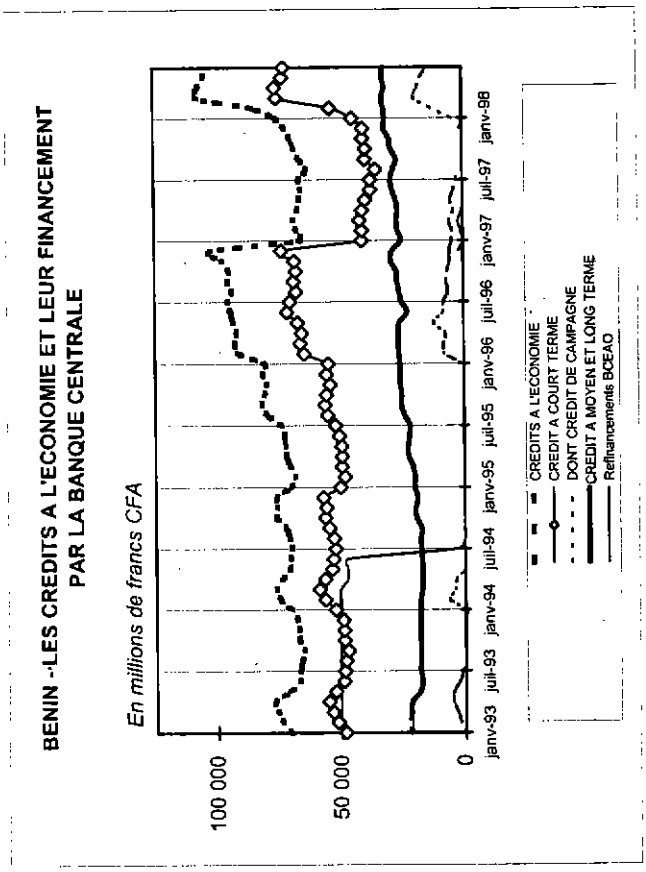
BENIN -LES CREDITS A L'ECONOMIE ET LEUR FINANCEMENT PAR LA BANQUE CENTRALE
En millions de francs CFA
100 000
50 000
0
janv-93
juil-93
janv-94
juil-94
janv-95
juil-95
janv-96
juil-96
janv-97
juil-97
janv-98
CREDITS A L'ECONOMIE
CREDIT A COURT TERME
DONT CREDIT DE CAMPAGNE
CREDIT A MOYEN ET LONG TERME
Refinancements BCEAO

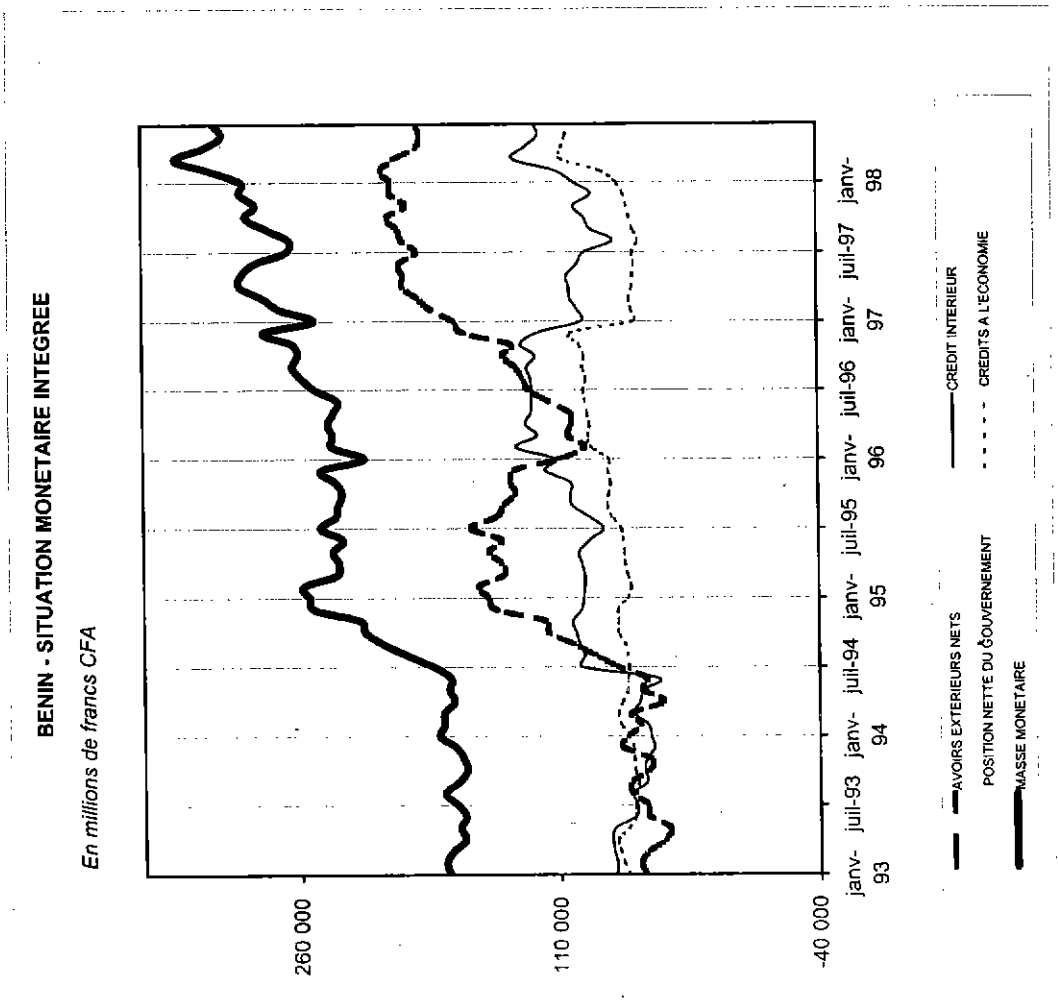
BENIN - SITUATION MONETAIRE INTEGREE
En millions de francs CFA
260 000
110 000
-40 000
janv-93
juil-93
janv-94
juil-94
janv-95
juil-95
janv-96
juil-96
janv-97
juil-97
janv-98
AVOIRS EXTERIEURS NETS
CREDIT INTERIEUR
POSITION NETTE DU GOUVERNEMENT
CREDITS A L'ECONOMIE
MASSE MONETAIRE

TABLEAU 2.1.1 - BENIN - SITUATION DES INSTITUTIONS MONETAIRES

	1990	1991	1992	1993	1994	1995	1996	1997(*)	1998		
	A fin décembre								Avril	Mai	Juin
	(Millions de francs cfa)										
AVOIRS EXTERIEURS NETS	**-4 901,2**	**29 920,4**	**60 835,7**	**73 793,1**	**147 147,9**	**135 735,4**	**165 365,8**	**206 824,3**	**191 775,0**	**189 248,2**	**191 461,4**
Banque Centrale	9 264,4	37 651,7	56 297,0	52 391,0	86 656,4	43 051,1	72 771,5	79 946,3	87 307,0	82 261,2	89 755,4
Banques	-14 165,6	-7 731,3	4 538,7	21 402,1	60 491,5	92 684,3	92 594,3	126 878,0	104 468,0	106 987,0	101 706,0
CREDIT INTERIEUR	**112 425,8**	**77 802,6**	**75 196,2**	**55 657,2**	**97 029,0**	**117 709,6**	**121 516,9**	**90 370,5**	**128 591,4**	**121 031,2**	**122 853,7**
Position nette du Gouvernement	10 354,9	-8 051,0	5 802,2	-12 063,4	21 007,5	36 262,5	19 121,0	18 675,5	21 468,4	16 262,2	19 021,7
Crédit à l'économie	102 070,9	85 853,6	69 394,0	67 720,6	76 021,5	81 447,1	102 395,9	71 695,0	107 123,0	104 769,0	103 832,0
Court terme	55 512,6	56 861,4	47 304,3	49 324,9	57 132,1	55 674,0	73 680,8	40 142,0	75 694,0	72 734,0	72 093,0
(dont crédit de campagne)	*383,2*						*5 541,0*		*18 096,0*	*16 701,0*	*14 421,0*
Moyen et long terme	46 558,3	28 992,2	22 089,7	18 395,7	18 889,4	25 773,1	28 715,1	31 553,0	31 429,0	32 035,0	31 739,0
PM : Refinancement BCEAO	*50 767,3*	*50 329,8*	*50 329,8*	*50 329,8*			*2 000,0*	*1 000,0*			
ACTIF = PASSIF	**107 524,6**	**107 723,0**	**136 031,9**	**129 450,3**	**244 176,9**	**253 445,0**	**286 882,7**	**297 194,8**	**320 366,4**	**310 279,4**	**314 315,1**
MASSE MONETAIRE	**134 024,3**	**151 248,0**	**176 080,4**	**170 618,7**	**252 348,7**	**247 713,6**	**280 205,3**	**293 491,1**	**313 623,1**	**303 903,4**	**308 356,4**
Disponibilité monétaire	104 550,7	115 682,9	128 212,7	111 339,8	186 220,2	161 730,0	189 735,5	193 874,1	206 038,1	204 348,4	202 091,4
Circulation fiduciaire	*41 074,0*	*46 483,0*	*51 730,8*	*25 516,0*	*77 342,0*	*50 646,7*	*68 873,5*	*80 754,7*	*94 962,7*	*87 109,8*	*86 921,8*
Dépôts en CCP	*1 594,3*	*1 483,7*	*1 941,6*	*640,3*	*2 035,7*	*2 844,0*	*5 294,5*	*4 412,5*	*5 731,3*	*4 548,1*	*4 300,2*
Dépôts en CNE											
Dépôts à vue en banque	*61 882,4*	*67 716,2*	*74 540,3*	*85 183,5*	*106 842,5*	*108 239,3*	*115 567,5*	*108 706,9*	*105 344,1*	*112 690,5*	*110 869,4*
SODE-EPIC	*23 030,0*	*25 788,5*	*19 544,1*	*26 966,5*	*27 906,2*	*28 240,1*	*32 399,9*	*32 157,2*	*35 629,7*	*34 487,9*	*30 744,9*
Particuliers et entreprises privées	*38 852,4*	*41 927,7*	*54 996,2*	*58 217,0*	*78 936,3*	*79 999,2*	*83 167,6*	*76 549,7*	*69 714,4*	*78 202,6*	*80 124,5*
Dépôts à terme en banque	*29 473,6*	*35 565,1*	*47 867,7*	*59 278,9*	*66 128,5*	*85 983,6*	*90 469,8*	*99 617,0*	*107 585,0*	*99 555,0*	*106 265,0*
SODE-EPIC	*11 304,2*	*14 730,1*	*15 603,8*	*19 964,5*	*25 040,6*	*43 170,8*	*36 836,0*	*41 492,0*	*43 037,0*	*38 059,0*	*38 648,0*
Particuliers et entreprises privées	*18 169,4*	*20 835,0*	*32 263,9*	*39 314,4*	*41 087,9*	*42 812,8*	*53 633,8*	*58 125,0*	*64 548,0*	*61 496,0*	*67 617,0*
(dont comptes à régime spécial)	*8 964,9*	*11 044,6*	*14 713,7*	*18 934,4*	*20 717,1*	*20 139,7*	*21 478,8*	*24 997,0*	*26 192,0*	*25 935,0*	*26 228,0*
AUTRES POSTES NETS	**-26 499,7**	**-43 525,0**	**-40 048,5**	**-41 168,4**	**-8 171,8**	**5 731,4**	**6 677,4**	**3 703,7**	**6 743,3**	**6 376,0**	**5 958,7**

(*) Les statistiques monétaires ont été apurées des donneés relatives aux banques liquidées, à compter du 1er janvier 1997.

Source : BCEAO

TABLEAU 2.2.1 - BENIN - POSITION NETTE DU GOUVERNEMENT

	1990	1991	1992	1993	1994	1995	1996	1997(*)	1998		
	A fin décembre								Avril	Mai	Juin
	(Millions de francs CFA)										
CREANCES SUR LA BANQUE CENTRALE	**9 533,2**	**16 674,3**	**11 613,2**	**17 429,4**	**18 717,7**	**15 122,0**	**37 028,2**	**31 112,9**	**33 621,1**	**30 384,1**	**35 167,7**
Billets et monnaies	1 900,0	1 563,0	799,0	1 043,2	796,9	1 365,1	1 510,9	1 833,6	1 833,6	1 833,6	1 833,6
Dépôts	7 633,2	15 111,3	10 814,2	16 386,2	17 920,8	13 756,9	35 517,3	29 279,3	31 787,5	28 550,5	33 334,1
CREANCES SUR LES BANQUES	**26 950,3**	**29 536,8**	**19 699,5**	**25 602,4**	**35 024,5**	**33 985,8**	**35 924,3**	**42 638,0**	**36 008,0**	**42 891,0**	**34 572,0**
Dépôts	26 950,3	29 536,8	19 699,5	25 602,4	35 024,5	33 985,8	35 924,3	42 638,0	36 008,0	42 891,0	34 572,0
Autres											
OBLIGATIONS CAUTIONNEES											
TOTAL DES CREANCES (-)	**36 483,5**	**46 211,1**	**31 312,7**	**43 031,8**	**53 742,2**	**49 107,8**	**72 952,5**	**73 750,9**	**69 629,1**	**73 275,1**	**69 739,7**
CONCOURS DE LA BANQUE CENTRALE	**30 625,0**	**29 504,4**	**28 736,3**	**23 181,8**	**28 326,4**	**41 923,0**	**42 627,4**	**55 079,9**	**54 336,2**	**54 336,2**	**53 822,2**
Escompte d'obligations cautionnées											
Escompte d'effets publics	760,0	300,0									
Découvert en compte courant	27 280,0	22 916,0	22 448,0	10 729,0	1 725,0	8 861,0					
Compte courant postal	0,3	0,3	0,2								
Titres d'Etat											
Concours du FMI	2 584,7	6 288,1	6 288,1	12 452,8	26 601,4	33 062,0	42 627,4	55 079,9	54 336,2	54 336,2	53 822,2
Autres concours											
CONCOURS DES BANQUES	**14 619,1**	**7 172,0**	**6 437,0**	**7 146,3**	**44 387,6**	**40 603,3**	**44 151,6**	**32 954,0**	**31 030,0**	**30 653,0**	**30 639,0**
Compte courant postal	562,4	440,2	103,2	104,5	38,1	30,0	13,1	23,0	26,0	25,0	26,0
Effets publics et emprunts	1 382,9	1 386,4	7,1	7,1	37 336,9	32 930,6	35 480,0	32 478,0	30 973,0	30 573,0	30 573,0
Autres	12 673,8	5 345,4	6 326,7	7 034,7	7 012,6	7 642,7	8 658,5	433,0	31,0	55,0	40,0
DEPOTS EN CCP DES PART. ET ENTREP.	**1 594,3**	**1 483,7**	**1 941,6**	**640,3**	**2 035,7**	**2 844,0**	**5 294,5**	**4 412,5**	**5 731,3**	**4 548,1**	**4 300,2**
DEPOTS EN CNE											
TOTAL DES DETTES (+)	**46 838,4**	**38 160,1**	**37 114,9**	**30 968,4**	**74 749,7**	**85 370,3**	**92 073,5**	**92 426,4**	**91 097,5**	**89 537,3**	**88 761,4**
POSITION NETTE DU GOUVERNEMENT	**10 534,9**	**-8 051,0**	**5 802,2**	**-12 063,4**	**21 007,5**	**36 262,5**	**19 121,0**	**18 675,5**	**21 468,4**	**16 262,2**	**19 021,7**

(*) Les statistiques monétaires ont été apurées des donneés relatives aux banques liquidées, à compter du 1er janvier 1997.

Source : BCEAO

TABLEAU 2.3.1 - BENIN - SITUATION DE LA BANQUE CENTRALE

	1990	1991	1992	1993	1994	1995	1996	1997(*)	1998		
	A fin décembre								Avril	Mai	Juin
	(Millions de francs cfa)										
AVOIRS EXTERIEURS BRUTS	**16 651,5**	**49 676,2**	**67 525,7**	**71 858,0**	**138 116,3**	**97 092,0**	**137 109,9**	**151 518,1**	**162 840,2**	**154 592,1**	**160 513,1**
CREANCES SUR L'ETAT	**30 625,0**	**29 504,4**	**28 736,3**	**23 181,8**	**28 326,4**	**41 923,0**	**42 627,4**	**55 079,9**	**54 336,2**	**54 336,2**	**53 822,2**
Compte courant postal	0,3	0,3	0,2								
Escompte d'obligations cautionnées (Art. 22)											
Découvert en cpte courant postal (Art.24)	27 280,0	22 916,0	22 448,0	10 729,0	1 725,0	8 861,0					
Escompte d'effet publics (Art.25)	760,0	300,0									
Crédits du FMI	2 584,7	6 288,1	6 288,1	12 452,8	26 601,4	33 062,0	42 627,4	55 079,9	54 336,2	54 336,2	53 822,2
Titres d'Etat											
Autres concours											
CREANCES SUR LES BANQUES	**50 767,3**	**50 329,8**	**50 329,8**	**50 329,8**			**2 000,0**	**1 000,0**			
dont:											
Avances sur le marché monétaire								1 000,0			
Effets réescomptés ou pris en pension							2 000,0				
CREANCES SUR LES ETABL. FINANCIERS											
dont:											
Avances sur le marché monétaire											
Effets réescomptés ou pris en pension											
ACTIF = PASSIF	**98 043,8**	**129 510,4**	**146 591,8**	**145 369,6**	**166 442,7**	**139 015,0**	**181 737,3**	**207 598,0**	**217 176,4**	**208 928,3**	**214 335,3**
BILLETS ET MONNAIES	**44 674,0**	**49 793,1**	**55 825,5**	**29 138,7**	**82 370,6**	**56 708,8**	**76 588,0**	**90 232,3**	**103 549,3**	**95 728,4**	**95 015,4**
DEPOTS DES BANQUES	**34 638,4**	**51 032,0**	**66 664,9**	**78 720,1**	**26 804,1**	**24 688,2**	**12 244,4**	**16 316,0**	**6 085,6**	**12 279,1**	**13 483,9**
Marché monétaire	34 323,0	50 593,0	66 328,0	52 090,0	7 124,0	10 750,0					3 000,0
Autres dépôts	315,4	439,0	336,9	26 630,1	19 680,1	13 938,2	12 244,4	16 316,0	6 085,6	12 279,1	10 483,9
DEPOTS DES ETABLISSEMENTS FINANCIERS	**48,8**	**1,0**	**3,5**	**6,9**	**0,3**	**0,4**	**50,3**	**1,3**	**2,8**	**2,8**	**2,8**
AUTRES COMPTES DE DEPOTS	**3 307,1**	**1 338,4**	**1 646,3**	**584,2**	**521,2**	**441,2**	**539,0**	**670,6**	**505,3**	**579,7**	**761,6**
DEPOTS DU TRESOR NATIONAL	**7 633,2**	**15 111,3**	**10 814,2**	**16 386,2**	**17 920,8**	**13 756,9**	**35 517,3**	**29 279,3**	**31 787,5**	**28 550,5**	**33 334,1**
ENGAGEMENTS EXTERIEURS	**7 387,1**	**12 024,5**	**11 228,7**	**19 467,0**	**51 459,9**	**54 040,9**	**64 338,4**	**71 571,8**	**75 533,2**	**72 330,9**	**70 757,7**
AUTRES POSTES NETS	**355,2**	**210,1**	**408,7**	**1 066,5**	**-12 634,2**	**-10 621,4**	**-7 540,1**	**-473,3**	**-287,3**	**-543,1**	**979,8**
Engagements monétaires à vues											
Taux de couverture de l'émission monétaire											
Base monétaire	*80 768,3*	*100 601,5*	*123 341,2*	*107 406,7*	*108 899,0*	*80 473,1*	*87 910,8*	*105 386,6*	*108 309,4*	*106 756,4*	*107 430,1*

(*) Les statistiques monétaires ont été apurées des donneés relatives aux banques liquidées, à compter du 1er janvier 1997.

Source : BCEAO

TABLEAU 2.4.1 - BENIN - SITUATION DES BANQUES

	1990	1991	1992	1993	1994	1995	1996	1997(*)	1998		
	A fin décembre								Avril	Mai	Juin
	(Millions de francs cfa)										
ACTIF											
RESERVES	**36 142,2**	**52 606,7**	**71 024,9**	**85 163,7**	**30 207,3**	**32 355,3**	**17 116,6**	**31 926,0**	**17 736,0**	**17 930,0**	**20 905,0**
Encaisse (billets et monnaies)	1 700,2	1 747,1	3 295,7	2 579,5	4 231,7	4 697,0	6 203,6	7 644,0	6 753,0	6 785,0	6 260,0
Dépôts à la BCEAO	34 422,6	50 859,6	67 729,2	82 584,2	25 975,6	27 658,3	10 913,0	24 282,0	10 983,0	11 145,0	14 645,0
Marché monétaire	*34 209,0*	*50 595,1*	*66 328,0*	*63 922,0*	*5 911,0*	*10 750,0*					*3 000,0*
Autres	*213,6*	*264,5*	*1 401,2*	*18 662,2*	*20 064,6*	*16 908,3*	*10 913,0*	*24 282,0*	*10 983,0*	*11 145,0*	*11 645,0*
AVOIRS EXTERIEURS BRUTS	**6 639,7**	**10 699,4**	**20 014,6**	**36 352,9**	**76 914,4**	**117 265,6**	**145 993,3**	**158 664,0**	**153 085,0**	**154 960,0**	**144 004,0**
Banques et correspondants	3 815,7	8 821,6	18 432,5	32 691,3	58 916,6	74 815,6	69 877,5	112 117,0	90 781,0	92 272,0	84 620,0
UMOA	*770,6*	*556,5*	*5 549,3*	*19 838,9*	*29 369,6*	*18 311,1*	*35 676,9*	*63 025,0*	*37 094,0*	*34 733,0*	*37 780,0*
Reste du monde	*3 045,1*	*8 265,1*	*12 883,2*	*12 852,4*	*29 547,0*	*56 504,5*	*34 200,6*	*49 092,0*	*53 687,0*	*57 539,0*	*46 840,0*
Effets à l'encaissement	981,7	319,2	1 051,4	3 528,5	5 903,1	2 839,5	18 152,0	7 678,0	8 471,0	9 202,0	7 651,0
UMOA	*33,5*	*22,4*	*26,0*	*132,4*	*61,8*	*124,4*	*223,0*	*174,0*	*301,0*	*345,0*	*43,0*
Reste du monde	*948,2*	*296,8*	*1 025,4*	*3 396,1*	*5 841,3*	*2 715,1*	*17 929,0*	*7 504,0*	*8 170,0*	*8 857,0*	*7 608,0*
Billets et monnaies étrangers	353,8	446,4	479,9	84,3	745,9	545,1	956,0	2 963,0	2 451,0	2 529,0	1 202,0
Autres comptes	1 488,5	1 112,2	50,8	48,8	11 348,8	39 065,4	57 007,8	35 906,0	51 382,0	50 957,0	50 531,0
UMOA	*1 400,0*	*1 026,0*			*11 300,0*	*38 219,7*	*38 418,0*	*34 785,0*	*49 943,0*	*49 836,0*	*49 203,0*
Reste du monde	*88,5*	*86,2*	*50,8*	*48,8*	*48,8*	*845,7*	*18 589,8*	*1 121,0*	*1 439,0*	*1 121,0*	*1 328,0*
CREANCES SUR LES ETATS	**14 619,1**	**7 172,0**	**6 437,0**	**7 146,3**	**44 387,6**	**40 603,3**	**44 151,6**	**32 934,0**	**31 030,0**	**30 653,0**	**30 639,0**
Comptes ordinaires	269,8	269,4		60,9	0,1	266,4	629,4				
Effets publics	1 382,9	1 386,4	7,1	7,1	37 336,9	32 930,6	35 480,0	32 478,0	30 973,0	30 573,0	30 573,0
prêts et avances	12 404,0	5 076,0	6 326,7	6 973,8	7 012,5	7 376,3	8 029,1	433,0	31,0	55,0	40,0
Autres	562,4	440.2	103,2	104,5	38,1	30,0	13,1	23,0	26,0	25,0	26,0
CREDITS A ECONOMIE	**102 070,9**	**85 853,6**	**69 394,0**	**67 720,6**	**76 021,5**	**81 447,1**	**102 395,9**	**71 695,0**	**107 123,0**	**104 769,0**	**103 832,0**
Court terme	23 169,7	22 629,5	24 767,6	28 161,3	35 481,3	34 396,6	64 425,1	36 787,0	74 117,0	71 244,0	70 366,0
dont crédits de campagne	*383,2*						*5 541,0*		*18 096,0*	*16 701,0*	*14 421,0*
Moyen terme	13 410,5	11 889,9	11 738,3	11 734,0	12 643,0	16 494,5	22 849,0	28 983,0	30 099,0	30 711,0	30 442,0
Long terme	2 456,9	2 268,8	2 045,5	1 435,7	1 056,2	2 798,4	129,3	372,0	188,0	192,0	199,0
Crédits en souffrances	63 033,8	49 065,4	30 842,6	26 389,6	26 841,0	27 757,6	14 992,5	5 553,0	2 719,0	2 622,0	2 825,0
Impayés et immobilisés	*32 342,9*	*34 231,9*	*22 536,7*	*21 163,6*	*21 650,8*	*21 277,4*	*9 255,7*	*3 355,0*	*1 577,0*	*1 490,0*	*1 727,0*
Douteux et litigieux	*30 690,9*	*14 833,5*	*8 305,9*	*5 226,0*	*5 190,2*	*6 480,2*	*5 736,8*	*2 198,0*	*1 142,0*	*1 132,0*	*1 098,0*
AUTRES POSTES	**73 317,3**	**80 266,0**				**27 441,8**	**51 924,2**	**45 706,0**	**50 469,0**	**57 302,0**	**56 473,0**
Banques et correspondants locaux	3 717,3	8 447,6	3 143,9	4 227,3	2 342,9	2 255,9	3 634,2	2 200,0	2 500,0	1 750,0	2 250,0
Effets à l'encaissement sur place	3 843,5	4 220,5	4 881,8	5 887,2	7 661,2	7 992,2	20 932,0	24 222,0	23 973,0	25 189,0	23 969,0
Débiteurs divers	4 170,6	1 146,1	463,3	1 163,3	3 144,8	2 215,7	3 647,1	3 688,0	3 489,0	8 434,0	5 314,0
Titres et participations	166,0	48,5	460,9	679,6	3 671,3	2 598,1	4 214,0	4 705,0	4 803,0	4 790,0	6 670,0
Autres créances en souffrance											
Immobilisations et sociétés immobilières	4 784,3	3 443,2	3 188,4	4 713,1	4 599,3	5 407,1	5 410,2	5 894,0	6 299,0	6 393,0	6 394,0
Dépôts et cautionnements	36,3	41,8	49,2	57,2	67,9	71,7	94,1	96,0	102,0	102,0	102,0
Dotations agences à l'étranger						554,6	425,0	343,0	322,0	259,0	258,0
Comptes d'ordres et divers	7 222,8	4 526,8	55 343,9	54 970,7	8 694,5	4 000,6	9 033,1	1 301,0	6 054,0	5 539,0	5 488,0
Résultats (pertes)	49 376,5	58 391,5	5 892,2	5 568,1	7 598,4	2 345,9	1 499,5				
Autres							3 035,0	3 257,0	2 927,0	4 846,0	6 028,0
TOTAL	**232 789,8**	**236 597,7**	**240 294,1**	**273 650,0**	**265 311,1**	**299 113,1**	**361 581,6**	**340 925,0**	**359 443,0**	**365 614,0**	**355 853,0**

TABLEAU 2.4.1 - BENIN - SITUATION DES BANQUES

	1990	1991	1992	1993	1994	1995	1996	1997(*)	1998 Avril	1998 Mai	1998 Juin
	A fin décembre										
	(Millions de francs cfa)										
PASSIF											
DEPOTS PARTICULIERS ET ENTREPRISES	**88 000,1**	**101 941,9**	**120 758,2**	**143 871,3**	**172 449,8**	**193 781,7**	**205 448,0**	**207 652,0**	**212 421,0**	**211 663,0**	**216 370,0**
Dépôts à vue	58 526,5	66 376,8	72 890,5	84 592,4	106 321,3	107 798,1	114 751,2	107 513,0	104 590,0	111 598,0	109 717,0
SODE-EPIC	19 722,9	24 450,1	17 897,8	26 410,9	27 426,9	27 852,4	31 707,2	31 096,0	35 081,0	33 592,0	29 792,0
Particuliers et entreprises privées	*34 830,2*	*38 095,9*	*49 696,0*	*49 827,8*	*68 603,9*	*66 099,3*	*75 404,2*	*68 527,0*	*64 286,0*	*72 423,0*	*74 498,0*
Etablissements financiers		*0,1*	*59,9*	*80,5*	*8,7*	*385,1*	*93,0*	*921,0*	*968,0*	*1 238,0*	*957,0*
Autres sommes dues	*3 973,4*	*3 830,7*	*5 236,8*	*8 273,2*	*10 281,8*	*13 461,3*	*7 546,8*	*6 969,0*	*4 255,0*	*4 345,0*	*4 470,0*
Dépôts à terme	29 473,6	35 565,1	47 867,7	59 278,9	66 128,5	85 983,6	90 469,8	99 617,0	107 585,0	99 555,0	106 265,0
SODE-EPIC	11 304,2	14 730,1	15 603,8	19 964,5	25 040,6	43 170,8	36 836,0	41 492,0	43 037,0	38 059,0	38 648,0
Particuliers et entreprises privées	*5 494,4*	*5 889,2*	*11 199,6*	*13 159,9*	*11 659,4*	*18 947,8*	*31 801,0*	*31 930,0*	*36 674,0*	*33 889,0*	*37 489,0*
Etablissements financiers	*3 710,1*	*3 901,2*	*6 350,6*	*7 220,1*	*8 711,4*	*3 725,3*	*354,0*	*1 198,0*	*1 682,0*	*1 672,0*	*3 900,0*
Comptes à régime spécial	*8 964,9*	*11 044,6*	*14 713,7*	*18 934,4*	*20 717,1*	*20 139,7*	*21 478,8*	*24 997,0*	*26 192,0*	*25 935,0*	*26 228,0*
DEPOTS DE L'ETAT	**26 950,3**	**29 536,8**	**19 699,5**	**25 602,4**	**35 024,5**	**33 985,8**	**35 924,3**	**42 638,0**	**36 008,0**	**42 891,0**	**34 572,0**
A vue	23 489,1	24 684,2	13 400,0	14 031,3	16 684,2	24 740,8	24 495,9	23 504,0	21 115,0	20 629,0	18 080,0
A terme	3 155,3	4 556,5	6 003,4	11 275,0	16 162,1	5 056,8	6 706,0	16 189,0	13 850,0	21 319,0	15 706,0
Comptes spéciaux	305,9	296,1	296,1	296,1	2 178,2	4 188,2	3 857,4	78,0	82,0	96,0	
CREDITS DE LA BANQUE CENTRALE	**56 986,0**	**50 329,8**	**50 329,8**	**50 329,8**			**4 000,0**	**1 000,0**			
Marché monétaire	56 986,0	50 329,8	50 329,8	50 329,8			4 000,0	1 000,0			
Autres											
ENGAGEMENTS EXTERIEURS	**20 805,3**	**18 430,7**	**15 475,9**	**14 950,8**	**16 422,9**	**24 581,3**	**53 399,0**	**31 786,0**	**48 617,0**	**47 973,0**	**42 298,0**
A court terme	15 898,6	14 570,5	14 911,9	14 034,4	15 096,5	24 057,7	52 811,0	30 981,0	47 879,0	47 235,0	41 558,0
Banques et correspondants	10 323,8	9 251,2	8 834,2	4 916,0	5 072,0	5 343,3	8 467,6	5 115,0	14 891,0	11 359,0	6 588,0
UMOA	*216,0*	*153,6*	*140,8*	*624,0*	*853,9*	*1 087,3*	*3 084,8*	*2 569,0*	*4 424,0*	*4 024,0*	*1 739,0*
Reste du Monde	*10 107,8*	*9 097,6*	*8 693,4*	*4 292,0*	*4 218,1*	*4 256,0*	*5 382,8*	*2 546,0*	*10 467,0*	*7 335,0*	*4 849,0*
Gouvernements et institutions non fin.	85,5	1 095,5	1 058,2	1 178,0	1 855,4	1 496,1	3 485,2	4 696,0	5 229,0	5 266,0	5 725,0
UMOA		*50,0*	*6,4*	*2,2*	*155,4*	*112,1*	*2 517,0*	*4 043,0*	*4 102,0*	*4 151,0*	*4 059,0*
Reste du Monde	*85,5*	*1 045,5*	*1 051,8*	*1 175,8*	*1 700,0*	*1 384,0*	*968,2*	*653,0*	*1 127,0*	*1 115,0*	*1 666,0*
Autres institutions financières	1 659,2	5,9	0,1	0,1	0,1	0,1	9,0	85,0	110,0	125,0	788,0
UMOA	*50,0*	*5,9*						*441,0*	*441,0*	*456,0*	*1 119,0*
Reste du Monde	*1 609,2*		*0,1*	*0,1*	*0,1*	*0,1*	*9,0*	*-356,0*	*-331,0*	*-331,0*	*-331,0*
Comptes exigibles après encaissement	3 830,1	4 217,9	5 019,4	7 340,3	8 169,0	9 071,3	24 946,0	13 924,0	14 792,0	15 192,0	14 138,0
UMOA	*1,0*	*10,5*	*47,8*	*44,2*	*175,5*	*42,1*	*217,0*	*212,0*	*318,0*	*340,0*	*59,0*
Reste du Monde	*3 829,1*	*4 207,4*	*4 971,6*	*7 896,1*	*7 993,5*	*9 029,2*	*24 729,0*	*13 712,0*	*14 474,0*	*14 852,0*	*14 079,0*
Autres comptes						8 146,9	15 903,2	7 161,0	12 857,0	15 293,0	14 319,0
UMOA						*2 815,9*	*7 935,0*	*2 507,0*	*6 971,0*	*9 283,0*	*8 549,0*
Reste du Monde						*5 331,0*	*7 968,2*	*4 654,0*	*5 886,0*	*6 010,0*	*5 770,0*
A moyen et long terme	4 906,7	3 860,2	564,0	916,4	1 326,4	523,6	588,0	805,0	738,0	738,0	740,0
UMOA	*1 199,2*	*1 276,0*							*25,0*	*25,0*	*25,0*
Reste du Monde	*3 707,5*	*2 584,2*	*564,0*	*916,4*	*1 326,4*	*523,6*	*588,0*	*805,0*	*713,0*	*713,0*	*715,0*
FONDS PROPRES	**14 455,4**	**9 931,4**	**7 309,3**	**10 108,4**	**12 763,4**	**14 741,2**	**20 384,2**	**22 735,0**	**23 017,0**	**23 607,0**	**26 016,0**
Provisions	513,7	968,3	1 530,5	1 690,9	3 848,7	3 702,2	5 227,0	5 521,0	5 609,0	6 199,0	6 273,0
Fonds Affectés	881,6	1 572,7	770,2	772,3	798,6	160,2	121,2				
Réserves	5 742,3	1 390,6	70,5	505,1	964,7	819,9	2 158,0	4 336,0	4 530,0	4 530,0	6 265,0
Capital et dotations	8 507,3	7 207,3	5 100,9	7 157,5	7 157,5	10 065,0	12 678,0	12 678,0	12 678,0	12 678,0	13 278,0
Moins capital non versé	-1 207,5	-1 207,5	-162,8	-17,4	-6,1	-6,1					
AUTRES POSTES	**25 592,7**	**26 427,1**	**26 721,4**	**28 787,3**	**28 650,5**	**32 023,1**	**42 426,1**	**35 114,0**	**39 380,0**	**39 480,0**	**36 597,0**
Banques et correspondants Locaux	413,8	1 307,1	1 900,5	2 002,3	860,0	3 616,7	3 782,7	33,0	3 198,0	2 755,0	2 261,0
Comptes exigibles sur place	1 079,1	546,0	4 633,1	1 889,3	5 913,0	2 992,4	14 138,0	17 976,0	17 260,0	19 199,0	17 482,0
Créditeurs Divers	6 359,0	6 524,2	1 253,7	4 381,7	4 786,6	2 829,2	4 536,7	1 262,0	1 835,0	1 721,0	2 630,0
Titres à Libérer		973,7						1 128,0	1 128,0	1 128,0	1 128,0
Emprunts Locaux	15 501,5	14 635,6	12 302,5	15 137,7	10 578,5	13 122,0	8 207,6	6 191,0	5 754,0	4 313,0	5 937,0
Comptes d'ordre et divers	2 239,3	2 440,5	6 631,6	5 376,3	6 512,4	9 462,8	5 502,1		3 583,0	3 828,0	1 593,0
Résultats							6 259,0	8 524,0	6 622,0	6 536,0	5 566,0
AUTRES											
TOTAL	**232,789,8**	**236 597,7**	**240 294,1**	**273 650,0**	**265 311,1**	**299 113,1**	**361 581,6**	**340 925,0**	**359 443,0**	**365 614,0**	**355 853,0**

(*) Les statistiques monétaires ont été apurées des donneés relatives aux banques liquidées, à compter du 1er janvier 1997.

Source : BCEAO

TABLEAU 2.7.1 - BENIN - BASE MONETAIRE

	1990	1991	1992	1993	1994	1995	1996	1997(*)	1998		
	A fin décembre								Avril	Mai	Juin
	(Millions de francs cfa)										
BASE MONETAIRE (BM)	**80 768,3**	**100 601,5**	**123 341,2**	**107 406,7**	**108 899,0**	**80 473,1**	**87 910,8**	**105 386,6**	**108 309,4**	**106 756,4**	**107 430,1**
Circulation fiduciaire	41 074,0	46 483,0	51 730,8	25 516,0	77 342,0	50 646,7	68 873,5	80 754,7	94 962,7	87 109,8	86 921,8
Réserves des banques	36 338,4	52 779,1	69 960,6	81 299,6	31 035,8	29 385,2	18 448,0	23 960,0	12 838,6	19 064,1	19 743,9
Autres dépôts	3 355,9	1 339,4	1 649,8	591,1	521,2	441,2	589,3	671,9	508,1	582,5	764,4
CONTREPARTIES DES LA BASE MONETAIRE	**80 768,3**	**100 601,5**	**123 341,2**	**107 406,7**	**108 899,0**	**80 473,1**	**87 910,8**	**105 386,6**	**108 309,4**	**106 756,4**	**107 430,1**
Avoirs extérieurs nets	9 264,4	37 651,7	56 297,0	52 391,0	86 656,4	43 051,1	72 771,5	79 946,3	87 307,0	82 261,2	89 755,4
Position nette du Gouvernement	21 091,8	12 830,1	17 123,1	5 752,4	9 608,7	26 801,0	5 599,2	23 967,0	20 715,1	23 952,1	18 654,5
Concours aux bques et établ. financiers	50 767,3	50 329,8	50 329,8	50 329,8			2 000,0	1 000,0			
Autres postes nets	-355,2	-210,1	-408,7	-1 066,5	12 633,9	10 621,0	7 540,1	473,3	287,3	543,1	-979,8
Masse monétaire (M2)	**134 024,3**	**151 248,0**	**176 080,4**	**170 618,7**	**252 348,7**	**247 713,6**	**280 205,3**	**293 491,1**	**313 623,1**	**303 903,4**	**308 356,4**
Multiplicateur (M2/BM)	**1,7**	**1,4**	**1,4**	**1,5**	**2,3**	**3,0**	**3,1**	**2,7**	**2,8**	**2,7**	**2,8**
Composition de la masse monétaire (%)											
Circulation fiduciaire	30,6	30,7	29,4	15,0	30,6	20,4	24,5	27,5	30,2	28,6	28,1
Dépôts en banques	68,2	68,3	69,5	84,6	68,5	78,4	73,5	70,9	67,8	69,8	70,4
Dépôts en CCP	1,2	1,0	1,1	4,0	0,8	1,1	1,8	1,5	1,8	1,4	1,3
Dépôts en CNE											
Coefficient de réserves (a)	**0,3**	**0,4**	**0,5**	**0,5**	**0,1**	**0,1**		**0,1**			

(*) Les statistiques monétaires ont été apurées des donneés relatives aux banques liquidées, à compter du 1er janvier 1997.

(a) Rapport des réserves des banques aux dépôts dans les banques

Source : BCEAO

BURKINA

TABLEAU 2.4.2 - BURKINA - SITUATION DES BANQUES

	1990	1991	1992	1993	1994	1995	1996	1997(*)	1998		
	A fin décembre								Avril	Mai	Juin
	(Millions de francs cfa)										
ACTIF											
RESERVES	**22 322,1**	**36 351,5**	**37 685,1**	**41 035,7**	**20 949,4**	**17 651,4**	**11 189,9**	**15 701,0**	**15 895,0**	**18 106,0**	**19 364,0**
Encaisse (billets et monnaies)	3 007,7	2 609,7	2 177,6	2 471,9	4 187,8	2 757,8	4 196,9	5 586,0	6 665,0	6 741,0	6 098,0
Dépôts à la BCEAO	19 314,4	33 741,8	35 507,5	38 563,8	16 761,6	14 893,6	6 993,0	10 115,0	9 230,0	11 365,0	13 266,0
Marché monétaire	*18 628,0*	*33 172,0*	*35 155,0*	*31 993,0*	*2 439,0*	*5 950,0*		*1 000,0*			*4 700,0*
Autres	*686,4*	*569,8*	*352,5*	*6 570,8*	*14 322,6*	*8 943,6*	*6 993,0*	*9 115,0*	*9 230,0*	*11 365,0*	*8 566,0*
AVOIRS EXTERIEURS BRUTS	**14 089,5**	**10 025,0**	**13 382,3**	**15 654,9**	**83 129,0**	**124 224,9**	**119 305,2**	**100 320,0**	**102 993,0**	**113 520,0**	**114 459,0**
Banques et correspondants	13 398,3	8 563,3	12 268,1	14 200,0	25 804,6	20 211,4	33 792,1	23 931,0	31 990,0	42 071,0	42 606,0
UMOA	*889,8*	*595,3*	*766,1*	*4 795,3*	*2 703,8*	*2 240,0*	*5 829,3*	*5 519,0*	*5 329,0*	*9 697,0*	*7 239,0*
Reste du monde	*12 508,5*	*7 968,0*	*11 502,0*	*9 404,7*	*23 100,8*	*17 971,4*	*27 962,8*	*18 412,0*	*26 661,0*	*32 374,0*	*35 367,0*
Effets à l'encaissement	304,8	1 134,1	857,7	1 129,6	916,8	1 041,8	81,0	6,0	89,0	20,0	13,0
UMOA	*15,3*	*757,6*	*586,0*	*480,0*	*815,2*	*768,1*					*1,0*
Reste du monde	*289,5*	*376,5*	*271,7*	*649,6*	*101,6*	*273,7*	*81,0*	*6,0*	*89,0*	*20,0*	*12,0*
Billets et monnaies étrangers	170,5	196,9	210,5	223,4	1 038,6	792,8	192,1	133,0	108,0	155,0	158,0
Autres comptes	215,9	130,7	46,0	101,9	55 369,0	102 178,9	85 240,0	76 250,0	70 806,0	71 274,0	71 682,0
UMOA	*31,3*	*0,3*		*51,4*	*55 353,9*	*102 005,3*	*84 455,0*	*72 444,0*	*70 482,0*	*70 582,0*	*70 334,0*
Reste du monde	*184,6*	*130,4*	*46,0*	*50,5*	*15,1*	*173,6*	*785,0*	*3 806,0*	*324,0*	*692,0*	*1 348,0*
CREANCES SUR LES ETATS	**19 700,1**	**15 207,8**	**13 988,5**	**13 524,1**	**35 324,3**	**27 302,0**	**26 216,7**	**28 105,0**	**28 971,0**	**23 450,0**	**22 677,0**
Comptes ordinaires	1 023,1	1 371,4	1 140,0	3 910,3	478,6	24,0	3,3	1 030,0	1 849,0	212,0	662,0
Effets publics					18 850,0	20 050,0	18 696,0	18 509,0	18 485,0	18 388,0	18 311,0
prêts et avances	11 101,9	7 663,2	6 856,9	6 412,0	7 830,8	5 881,1	7 287,0	8 325,0	8 474,0	4 382,0	3 541,0
Autres	7 575,1	6 173,2	5 991,6	3 201,8	8 164,9	1 346,9	230,4	241,0	163,0	468,0	163,0
CREDITS A ECONOMIE	**141 431,2**	**109 976,4**	**96 078,0**	**87 993,0**	**72 522,2**	**78 975,0**	**114 016,0**	**163 212,0**	**177 873,0**	**174 793,0**	**177 036,0**
Court terme	78 427,4	60 960,6	55 564,7	47 974,3	48 941,2	53 610,4	84 281,1	121 330,0	135 126,0	123 330,0	107 753,0
dont crédits de campagne	*8 970,8*	*8 254,9*	*7 126,8*	*2 779,7*	*1 404,4*	*528,9*	*3 358,0*	*17 620,0*	*28 849,0*	*24 576,0*	*27 096,0*
Moyen terme	36 806,8	23 614,2	20 840,2	14 607,8	11 067,8	18 490,0	25 281,9	33 675,0	34 327,0	35 297,0	42 787,0
Long terme	6 120,3	13 789,9	11 297,4	11 062,9	1 738,5	1 707,9	1 446,0	2 720,0	2 920,0	2 918,0	2 920,0
Crédits en souffrances	20 076,7	11 611,7	8 375,7	14 348,0	10 774,7	5 166,7	3 007,0	5 487,0	5 500,0	13 248,0	23 576,0
Impayés et immobilisés	*4 735,5*	*1 710,1*	*890,7*	*1 513,8*	*1 210,0*	*546,8*	*498,0*	*663,0*	*1 600,0*	*9 432,0*	*20 090,0*
Douteux et litigieux	*15 341,2*	*9 901,6*	*7 485,0*	*12 834,2*	*9 564,7*	*4 619,9*	*2 509,0*	*4 824,0*	*3 900,0*	*3 816,0*	*3 486,0*
AUTRES POSTES	**64 802,5**	**52 130,8**	**57 404,8**	**55 482,1**	**55 073,4**	**53 315,4**	**62 450,9**	**43 903,0**	**56 479,0**	**53 558,0**	**55 415,0**
Banques et correspondants locaux	756,4	3 719,5	4 390,6	6 019,0	8 543,7	1 712,5	986,5	5 620,0	486,0	427,0	199,0
Effets à l'encaissement sur place	12 596,2	7 633,1	3 858,5	3 740,7	7 153,2	6 858,8	5 944,3	10 232,0	11 599,0	13 209,0	14 524,0
Débiteurs divers	2 287,7	664,3	849,2	665,6	528,6	539,9	1 883,8	4 566,0	2 367,0	2 837,0	2 399,0
Titres et participations	1 986,3	1 046,8	770,2	766,8	696,9	692,2	1 464,9	1 465,0	1 484,0	1 544,0	2 922,0
Autres créances en souffrance	1 702,5	528,0	304,8	538,4	554,7	284,7					
Immobilisations et sociétés immobilières	8 599,1	9 261,5	9 166,9	9 155,6	11 416,7	7 642,6	8 524,8	12 857,0	13 534,0	14 251,0	14 382,0
Dépôts et cautionnements	28,3	33,4	34,2	34,8	34,4	35,9	36,5	42,0	61,0	137,0	138,0
Dotations agences à l'étranger											
Comptes d'ordres et divers	26 273,6	22 725,9	22 385,4	17 379,6	13 074,4	19 212,0	2 621,1		2 313,0	4 290,0	5 204,0
Résultats (pertes)	10 572,3	6 518,3	15 645,0	17 181,6	13 070,8	16 336,8	15 319,0	769,0	7,0	4,0	34,0
Autres							25 670,0	8 352,0	24 628,0	16 859,0	15 613,0
TOTAL	**262 345,4**	**223 691,5**	**218 538,7**	**213 689,8**	**266 998,3**	**301 468,7**	**333 178,7**	**351 241,0**	**382 211,0**	**383 427,0**	**388 951,0**

TABLEAU 2.4.2 - BURKINA - SITUATION DES BANQUES

	1990	1991	1992	1993	1994	1995	1996	1997(*)	1998		
	A fin décembre								Avril	Mai	Juin
	(Millions de francs cfa)										
PASSIF											
DEPOTS PARTICULIERS ET ENTREPRISES	**91 937,5**	**96 810,0**	**98 185,1**	**99 372,5**	**132 389,4**	**152 537,4**	**163 815,9**	**174 320,0**	**187 959,0**	**191 215,0**	**192 111,0**
Dépôts à vue	42 070,7	45 797,5	41 388,5	42 000,9	69 838,9	81 537,6	86 260,7	90 653,0	98 320,0	100 823,0	97 666,0
SODE-EPIC	6 651,7	7 791,3	6 560,9	6 034,6	11 433,6	16 026,7	16 996,2	12 317,0	13 448,0	13 490,0	12 691,0
Particuliers et entreprises privées	*30 850,5*	*33 661,8*	*30 500,0*	*32 798,2*	*53 352,0*	*58 781,6*	*64 626,4*	*72 279,0*	*80 236,0*	*80 760,0*	*79 025,0*
Etablissements financiers	*72,4*	*83,8*	*86,2*	*59,6*	*467,5*	*52,6*	*49,5*	*32,0*	*676,0*	*661,0*	*545,0*
Autres sommes dues	*4 496,1*	*4 260,6*	*4 241,4*	*3 108,5*	*4 585,8*	*6 676,7*	*4 588,6*	*6 025,0*	*3 960,0*	*5 912,0*	*5 405,0*
Dépôts à terme	49 866,8	51 012,5	56 796,6	57 371,6	62 550,5	70 999,8	77 554,2	83 666,0	89 638,0	90 391,0	94 444,0
SODE-EPIC	10 508,7	9 228,9	8 445,1	9 382,8	13 329,8	19 093,8	23 783,5	19 557,0	22 047,0	21 571,0	22 354,0
Particuliers et entreprises privées	*22 839,3*	*23 391,0*	*28 393,8*	*25 819,0*	*19 864,8*	*23 292,3*	*25 059,7*	*32 470,0*	*32 258,0*	*32 752,0*	*35 375,0*
Etablissements financiers							*3,0*				
Comptes a régime spécial	*16 518,8*	*18 392,6*	*19 957,7*	*22 169,8*	*29 355,9*	*28 613,7*	*28 708,0*	*31 639,0*	*35 333,0*	*36 068,0*	*36 715,0*
DEPOTS DE L'ETAT	**75 814,8**	**51 371,6**	**50 903,6**	**47 821,9**	**58 998,8**	**61 280,4**	**60 162,7**	**57 498,0**	**59 619,0**	**60 499,0**	**61 434,0**
A vue	17 628,1	13 675,9	15 345,8	11 883,0	21 637,2	17 852,9	20 731,1	18 847,0	20 174,0	20 811,0	22 163,0
A terme	54 396,1	36 721,6	34 949,1	35 693,7	37 119,1	43 081,5	39 291,4	38 625,0	39 428,0	39 671,0	39 251,0
Comptes spéciaux	3 790,6	974,1	608,7	245,2	242,5	346,0	140,2	14,0	15,0	15,0	14,0
CREDITS DE LA BANQUE CENTRALE	**3 893,0**	**9 000,0**	**9 000,0**	**9 000,0**		**2 500,0**	**3 954,0**	**14 608,0**	**2 203,0**	**4 604,0**	**5 478,0**
Marché monétaire	893,0								1 500,0		
Autres	3 000,0	9 000,0	9 000,0	9 000,0		2 500,0	3 954,0	14 608,0	703,0	4 604,0	5 478,0
ENGAGEMENTS EXTERIEURS	**19 417,5**	**17 258,0**	**11 868,6**	**12 520,2**	**21 212,9**	**28 764,8**	**26 938,8**	**32 614,0**	**33 117,0**	**39 154,0**	**44 547,0**
A court terme	14 471,5	11 155,5	6 419,7	6 947,6	12 187,7	19 662,3	24 613,8	30 537,0	31 061,0	37 149,0	42 566,0
Banques et correspondants	1 503,2	1 608,9	698,5	1 670,9	3 453,0	3 059,1	6 733,8	10 103,0	10 506,0	16 057,0	21 420,0
UMOA	*657,0*	*646,4*	*278,5*	*494,8*	*688,3*	*1 185,6*	*1 393,0*	*4 833,0*	*5 722,0*	*8 946,0*	*11 868,0*
Reste du Monde	*846,2*	*962,5*	*420,0*	*1 176,1*	*2 764,7*	*1 873,5*	*5 340,8*	*5 270,0*	*4 784,0*	*7 111,0*	*9 552,0*
Gouvernements et institutions non fin.	3 674,6	2 795,3	3 460,4	2 325,7	3 642,8	3 981,0	3 047,0	3 747,0	3 601,0	3 710,0	3 623,0
UMOA	*89,1*	*91,3*	*114,9*	*188,3*	*170,0*	*219,9*	*206,0*	*286,0*	*268,0*	*269,0*	*234,0*
Reste du Monde	*3 585,5*	*2 704,0*	*3 345,5*	*2 137,4*	*3 472,8*	*3 761,1*	*2 841,0*	*3 461,0*	*3 333,0*	*3 441,0*	*3 389,0*
Autres institutions financières	1 366,3	1 294,9	36,3	57,1	128,2	21,0	116,0	12,0	825,0	749,0	374,0
UMOA									*812,0*	*741,0*	*253,0*
Reste du Monde	*1 366,3*	*1 294,9*	*36,3*	*57,1*	*128,2*	*21,0*	*116,0*	*12,0*	*13,0*	*8,0*	*121,0*
Comptes exigibles après encaissement	7 927,4	5 456,4	2 224,5	2 893,9	4 963,7	4 792,0	1 732,0	2 809,0	2 195,0	2 797,0	2 893,0
UMOA	*480,0*	*617,2*	*282,8*	*655,9*	*66,4*	*247,0*	*476,0*	*942,0*	*1 053,0*	*2 134,0*	*2 875,0*
Reste du Monde	*7 446,6*	*4 839,2*	*1 941,7*	*2 238,0*	*4 897,3*	*4 545,0*	*1 256,0*	*1 867,0*	*1 142,0*	*663,0*	*18,0*
Autres comptes						7 809,2	12 985,0	13 866,0	13 934,0	13 836,0	14 256,0
UMOA						*6 026,7*	*10 078,0*	*10 699,0*	*10 930,0*	*10 699,0*	*11 176,0*
Reste du Monde						*1 782,5*	*2 907,0*	*3 167,0*	*3 004,0*	*3 137,0*	*3 080,0*
A moyen et long terme	4 946,0	6 102,5	5 448,9	5 572,6	9 025,2	9 102,5	2 225,0	2 077,0	2 056,0	2 005,0	1 981,0
UMOA	*1 167,2*	*1 041,8*	*1 460,8*	*1 327,5*							
Reste du Monde	*3 778,8*	*5 060,7*	*3 988,1*	*4 245,1*	*9 025,2*	*9 102,5*	*2 225,0*	*2 077,0*	*2 056,0*	*2 005,0*	*1 981,0*
FONDS PROPRES	**23 961,4**	**13 647,9**	**13 618,2**	**17 158,9**	**20 154,6**	**20 269,8**	**26 908,4**	**30 229,0**	**31 683,0**	**31 715,0**	**34 442,0**
Provisions	1 040,4	224,1	288,1	367,1	1 905,0	1 609,9	1 230,4	1 577,0	1 774,0	1 782,0	2 163,0
Fonds Affectés	3 831,7	1 352,4	1 289,6	1 450,3	2 483,2	2 215,7	4 229,0	4 274,0	4 301,0	4 314,0	4 342,0
Réserves	1 695,0	494,4	859,2	1 259,4	1 551,2	3 229,0	2 729,0	5 887,0	5 887,0	5 898,0	8 216,0
Capital et dotations	17 442,3	13 345,2	11 781,3	14 082,1	14 215,2	13 215,2	18 500,0	18 400,0	19 650,0	19 650,0	19 650,0
Moins capital non versé	-48,0	-1 768,2	-600,0								
AUTRES POSTES	**47 321,2**	**35 604,0**	**34 963,2**	**27 816,3**	**34 242,6**	**36 116,3**	**51 498,9**	**41 972,0**	**67 630,0**	**56 240,0**	**50 939,0**
Banques et correspondants Locaux	864,7	3 822,7	4 681,1	6 219,7	8 710,9	1 512,8	1 452,7	2 484,0	1 897,0	3 351,0	289,0
Comptes exigibles sur place	5 237,7	4 368,5	3 528,6	2 737,3	4 051,2	3 902,7	4 293,3	7 429,0	9 493,0	10 432,0	11 644,0
Créditeurs Divers	3 727,3	3 823,7	1 917,3	2 197,0	4 511,2	2 764,7	4 098,5	12 654,0	14 750,0	11 019,0	12 033,0
Titres à Libérer	2,5	2,5	2,5	2,5	2,5	2,5					
Emprunts Locaux											
Comptes d'ordre et divers	31 039,9	22 092,6	20 266,4	15 122,1	12 720,0	19 653,3	11 208,4	4 108,0	6 309,0	5 200,0	6 062,0
Résultats	6 449,1	1 494,0	4 567,3	1 537,7	4 246,8	8 280,3	6 268,0	5 021,0	7 580,0	7 436,0	92,0
AUTRES							24 178,0	10 276,0	27 601,0	18 802,0	20 819,0
TOTAL	**262 345,4**	**223 691,5**	**218 538,7**	**213 689,8**	**266 998,3**	**301 468,7**	**333 178,7**	**351 241,0**	**382 211,0**	**383 427,0**	**388 951,0**

(*) Les statistiques monétaires ont été apurées des donneés relatives aux banques liquidées, à compter du 1er janvier 1997.

Source : BCEAO

TABLEAU 2.5.2 - BURKINA - AVOIRS EXTERIEURS DES INSTITUTIONS MONETAIRES

	1990	1991	1992	1993	1994	1995	1996	1997(*)	1998		
	A fin décembre								Avril	Mai	Juin
	(Millions de francs cfa)										
AVOIRS EXTERIEURS NETS DE LA BCEAO	**62 885,6**	**72 794,5**	**78 760,6**	**94 091,5**	**83 476,3**	**122 138,4**	**124 522,1**	**125 823,6**	**119 698,3**	**125 343,9**	**124 588,7**
Avoirs extérieurs bruts	77 089,1	89 915,9	94 030,9	112 344,5	127 198,1	170 782,8	177 278,7	206 422,0	201 088,2	211 857,6	213 869,7
Or											
DTS détenus	*2 073,4*	*2 201,2*	*2 139,8*	*2 112,3*	*4 494,7*	*4 269,3*	*1 333,0*	*1 298,8*	*5 595,0*	*5 219,0*	*522,0*
Position de réserve au FMI	*2 645,9*	*2 824,9*	*2 759,4*	*2 726,8*	*5 827,7*	*5 581,4*	*5 405,3*	*5 740,6*	*5 853,6*	*5 853,6*	*5 853,6*
Avoirs en monnaies étrangères	*72 369,8*	*84 889,8*	*89 131,7*	*107 505,4*	*198,6*	*248,7*	*178,7*	*99,4*	*687,0*	*1 952,0*	*955,0*
Billets et monnaies de la zone franc	*181,1*	*276,1*	*596,8*	*100,5*	*198,6*	*248,7*	*178,7*	*99,4*	*687,0*	*1 952,0*	*955,0*
Comptes d'opérations											
Position crédit. au titre des disponibilités extér.	*72 188,7*	*84 613,7*	*88 534,9*	*107 404,9*	*116 677,1*	*160 683,4*	*170 361,7*	*199 283,2*	*194 606,4*	*205 286,9*	*207 398,6*
Engagements extérieurs	14 203,5	17 121,4	15 270,3	18 253,0	43 721,8	48 644,4	52 756,6	80 598,4	81 389,9	86 513,7	89 281,0
DTS alloués	*3 455,0*	*3 691,3*	*3 605,8*	*3 563,1*	*7 614,4*	*7 273,0*	*7 043,5*	*7 480,5*	*7 627,7*	*7 627,7*	*7 627,7*
Crédits du FMI		*2 479,5*	*2 422,0*	*5 740,9*	*26 576,3*	*39 051,4*	*42 309,0*	*54 471,3*	*55 031,1*	*60 406,0*	*60 406,0*
Engagements en monnaies étrangères											
Position débit. au titre des disponibilités extér.											
Autres	*10 748,5*	*10 950,6*	*9 242,5*	*8 949,0*	*9 531,1*	*2 320,0*	*3 404,1*	*18 646,6*	*18 731,1*	*18 480,0*	*21 247,3*
AVOIRS EXTERIEURS NETS DES BANQUES	**-5 328,0**	**-7 233,0**	**1 513,7**	**3 134,7**	**61 916,1**	**95 460,1**	**92 466,4**	**67 706,0**	**69 876,0**	**74 366,0**	**69 912,0**
Avoirs extérieurs bruts	14 089,5	10 025,0	13 382,3	15 654,9	83 129,0	124 224,9	119 305,2	100 320,0	102 993,0	113 520,0	114 459,0
Dont banques et correspondants	*13 398,3*	*8 563,3*	*12 268,1*	*14 200,0*	*25 804,6*	*20 211,4*	*33 792,1*	*23 931,0*	*31 990,0*	*42 071,0*	*42 606,0*
Engagements extérieurs	19 417,5	17 258,0	11 868,6	12 520,2	21 212,9	28 764,8	26 838,8	32 614,0	33 117,0	39 154,0	44 547,0
Court terme	*14 471,5*	*11 155,5*	*6 419,7*	*6 947,6*	*12 187,7*	*19 662,3*	*24 613,8*	*30 537,0*	*31 061,0*	*37 149,0*	*42 566,0*
Dont banques et correspondants	*1 503,2*	*1 608,9*	*698,5*	*1 670,9*	*3 453,0*	*3 059,1*	*6 733,8*	*10 103,0*	*10 506,0*	*16 057,0*	*21 420,0*
Moyen et long terme	*4 946,0*	*6 102,5*	*5 448,9*	*5 572,6*	*9 025,2*	*9 102,5*	*2 225,0*	*2 077,0*	*2 056,0*	*2 005,0*	*1 981,0*
AVOIRS EXTERIEURS NETS TOTAUX	**57 557,6**	**65 561,5**	**80 274,3**	**97 226,2**	**145 392,4**	**217 598,5**	**216 988,5**	**193 529,6**	**189 574,3**	**199 709,9**	**194 500,7**

(*) Les statistiques monétaires ont été apurées des donneés relatives aux banques liquidées, à compter du 1er janvier 1997.

Source : BCEAO

Tableau 2.6.2 BURKINA - UTILISATIONS DE CREDIT DECLAREES A LA CENTRALE DES RISQUES

en millions de francs CFA

Branches d'activités	Court terme					Moyen terme					Long terme				
	1995	1996	1997			1995	1996	1 997			1995	1996	1997		
	Fin décembre		mai	juin	juillet	Fin décembre		mai	juin	juillet	Fin décembre		mai	juin	juillet
10 Agriculture Sylviculture et Pêche	**3 241**	**6 014**	**10 596**	**4 743**	**5 211**	**1 936**	**1 276**	**1 029**	**965**	**1 113**	**7**	**0**	**0**	**6**	**0**
_11 Agriculture & chasse	*3 241*	*6 014*	*10 596*	*4 743*	*5 211*	*1 936*	*1 276*	*1 029*	*965*	*1 113*	*7*	*0*	*0*	*6*	*0*
_12 Sylviculture & exploitation forestière	*0*	*0*	*0*	*0*	*0*	*0*	*0*	*0*	*0*	*0*	*0*	*0*	*0*	*0*	*0*
_13 Pêche	*0*	*0*	*0*	*0*	*0*	*0*	*0*	*0*	*0*	*0*	*0*	*0*	*0*	*0*	*0*
20 Industries extractives	**150**	**21**	**416**	**34**	**32**	**411**	**0**	**0**	**0**	**0**	**0**	**0**	**0**	**0**	**0**
_21 Extraction du charbon	*0*	*0*	*0*	*0*	*0*	*0*	*0*	*0*	*0*	*0*	*0*	*0*	*0*	*0*	*0*
_22 Production de pétrole brut et de gaz naturel	*0*	*0*	*0*	*0*	*0*	*0*	*0*	*0*	*0*	*0*	*0*	*0*	*0*	*0*	*0*
_23 Extraction de minerais métalliques	*83*	*0*	*0*	*0*	*0*	*0*	*0*	*0*	*0*	*0*	*0*	*0*	*0*	*0*	*0*
_29 Extraction d'autres minerais	*67*	*21*	*416*	*34*	*32*	*411*	*0*	*0*	*0*	*0*	*0*	*0*	*0*	*0*	*0*
30 Industries manufacturières	**8 512**	**8 379**	**8 479**	**9 424**	**8 668**	**7 574**	**5 089**	**5 412**	**5 697**	**6 894**	**214**	**0**	**0**	**0**	**0**
_31 Fabrication de produits alimentaires, boissons, tabacs	*4 614*	*3 812*	*2 749*	*3 841*	*4 022*	*2 258*	*1 755*	*2 079*	*3 246*	*3 920*	*214*	*0*	*0*	*0*	*0*
_32 Industries des textilles, de l'habillement et du cuir	*475*	*162*	*224*	*226*	*260*	*1 271*	*14*	*13*	*20*	*12*	*0*	*0*	*0*	*0*	*0*
_33 Industries du bois et fabrication d'ouvrages en bois	*676*	*1 796*	*2 346*	*2 130*	*2 196*	*0*	*0*	*0*	*0*	*0*	*0*	*0*	*0*	*0*	*0*
_34 Fabrication du papier, imprimerie, édition	*695*	*731*	*434*	*488*	*561*	*21*	*76*	*207*	*200*	*196*	*0*	*0*	*0*	*0*	*0*
_35 Industries chimiques et fabrication de produits chimiques	*939*	*1 029*	*1 989*	*1 900*	*741*	*1 789*	*1 162*	*1 047*	*930*	*925*	*0*	*0*	*0*	*0*	*0*
_36 Fabrication de produits minéraux non métalliques	*406*	*562*	*521*	*552*	*673*	*2 055*	*2 034*	*2 034*	*1 294*	*1 834*	*0*	*0*	*0*	*0*	*0*
_37 Industries métallurgiques de base	*0*	*0*	*0*	*0*	*0*	*0*	*0*	*0*	*0*	*0*	*0*	*0*	*0*	*0*	*0*
_38 Fabrication d'ouvrages en métaux, de machines, de matériel	*707*	*287*	*216*	*287*	*215*	*180*	*48*	*32*	*7*	*7*	*0*	*0*	*0*	*0*	*0*
_39 Autres industries manufacturieres	*0*	*0*	*0*	*0*	*0*	*0*	*0*	*0*	*0*	*0*	*0*	*0*	*0*	*0*	*0*
40 Electricité Gaz Eau	**16**	**104**	**142**	**129**	**85**	**19**	**15**	**15**	**15**	**15**	**0**	**0**	**0**	**0**	**0**
_41 Electricité, gaz, vapeur	*16*	*104*	*130*	*129*	*85*	*0*	*0*	*0*	*0*	*0*	*0*	*0*	*0*	*0*	*0*
_42 Installation de distribution d'eau et distribution publique de l'eau	*0*	*0*	*12*	*0*	*0*	*19*	*15*	*15*	*15*	*15*	*0*	*0*	*0*	*0*	*0*
50 Bâtiments, Travaux publics	**4 922**	**11 245**	**12 505**	**12 247**	**12 212**	**1 144**	**798**	**430**	**325**	**338**	**2**	**0**	**0**	**0**	**0**
_50 Batiments, travaux publics	*4 922*	*11 245*	*12 505*	*12 247*	*12 212*	*1 144*	*798*	*430*	*325*	*338*	*2*	*0*	*0*	*0*	*0*
60 Commerce gros et détail, Restaurants, Hôtels	**12 773**	**17 324**	**38 152**	**33 106**	**30 986**	**6 791**	**6 299**	**4 931**	**4 166**	**4 222**	**8**	**16**	**32**	**57**	**36**
_61 Commerce de gros	*7 059*	*12 631*	*32 605*	*28 118*	*24 812*	*3 477*	*3 072*	*2 355*	*1 808*	*1 848*	*0*	*0*	*4*	*35*	*13*
_62 Commerce de détail	*5 597*	*4 606*	*5 393*	*4 847*	*5 841*	*2 447*	*2 412*	*1 772*	*1 563*	*1 762*	*8*	*16*	*28*	*22*	*23*
_63 Restaurants, hôtels, installations touristiques	*117*	*87*	*154*	*141*	*333*	*867*	*815*	*804*	*795*	*612*	*0*	*0*	*0*	*0*	*0*
70 Transports, Entrepôts et Communications	**736**	**956**	**1 781**	**1 627**	**1 883**	**5 084**	**6 823**	**9 934**	**10 087**	**9 973**	**0**	**1 316**	**0**	**0**	**0**
_71 Transports et Entrepôts	*736*	*956*	*905*	*1 072*	*1 184*	*669*	*539*	*1 045*	*878*	*764*	*0*	*0*	*0*	*0*	*0*
_72 Communications	*0*	*0*	*876*	*555*	*699*	*4 415*	*6 284*	*8 889*	*9 209*	*9 209*	*0*	*1 316*	*0*	*0*	*0*
80 Assurances, Affaires immobilières, Services aux entreprises	**500**	**623**	**480**	**477**	**398**	**462**	**1 180**	**2 787**	**2 758**	**2 851**	**3 342**	**2 104**	**2 847**	**2 816**	**2 816**
_81 Etablissements financiers	*0*	*47*	*43*	*43*	*43*	*0*	*0*	*0*	*0*	*0*	*0*	*0*	*0*	*0*	*0*
_82 Assurances	*0*	*0*	*0*	*0*	*0*	*0*	*0*	*0*	*0*	*0*	*0*	*0*	*0*	*0*	*0*
_83 Affaires immobilières et services aux entreprises	*500*	*576*	*437*	*434*	*355*	*462*	*1 180*	*2 787*	*2 758*	*2 851*	*3 342*	*2 104*	*2 847*	*2 816*	*2 816*
90 Services fournis à la collectivité, Services sociaux et personnels	**10 834**	**28 674**	**29 556**	**26 006**	**30 390**	**5 835**	**9 240**	**6 514**	**6 131**	**6 906**	**682**	**724**	**792**	**586**	**738**
_91 Administration publique et défense nationale	*437*	*672*	*740*	*528*	*535*	*300*	*276*	*257*	*104*	*0*	*109*	*164*	*104*	*0*	*104*
_92 Services sanitaires et services analogues	*16*	*3*	*0*	*0*	*0*	*0*	*0*	*0*	*0*	*0*	*0*	*0*	*0*	*0*	*0*
_93 Services sociaux fournis à la collectivité	*917*	*321*	*334*	*219*	*220*	*663*	*564*	*508*	*472*	*494*	*0*	*0*	*0*	*0*	*0*
_94 Services récréatifs et services culturels	*58*	*6*	*11*	*7*	*10*	*4*	*4*	*4*	*4*	*4*	*0*	*0*	*0*	*0*	*0*
_95 Services fournis aux ménages et aux particuliers	*54*	*14*	*36*	*24*	*30*	*15*	*16*	*9*	*9*	*14*	*0*	*0*	*0*	*0*	*0*
_96 Organisations internationales et autres organismes extra-territoriaux	*0*	*0*	*0*	*0*	*0*	*0*	*0*	*0*	*0*	*0*	*0*	*0*	*0*	*0*	*0*
_97 Secteurs non spécifiés	*8 197*	*23 895*	*24 082*	*21 474*	*25 350*	*2 824*	*6 156*	*3 277*	*3 155*	*3 612*	*417*	*269*	*277*	*261*	*263*
_98 Engagements devant faire l'objet d'affectation ultérieure	*0*	*0*	*0*	*0*	*0*	*0*	*0*	*0*	*0*	*0*	*0*	*0*	*0*	*0*	*0*
_99 Prêts aux particuliers	*1 155*	*3 663*	*4 353*	*3 754*	*4 245*	*2 029*	*2 224*	*2 459*	*2 387*	*2 782*	*156*	*291*	*411*	*325*	*371*
TOTAL	**41 684**	**73 240**	**102 107**	**87 793**	**89 865**	**29 256**	**30 720**	**31 052**	**30 144**	**32 312**	**4 255**	**4 160**	**3 671**	**3 465**	**3 590**
Entreprises privées	34 871	57 345	61 942	54 157	57 296	20 375	20 868	16 928	14 933	16 285	590	576	720	649	670
Entreprises publiques	6 813	15 895	40 165	33 636	32 569	8 881	9 852	14 124	15 211	16 027	3 665	3 584	2 951	2 816	2 920

TABLEAU 2.7.2 - BURKINA - BASE MONETAIRE

	1990	1991	1992	1993	1994	1995	1996	1997(*)	1998		
	A fin décembre								Avril	Mai	Juin
	(Millions de francs cfa)										
BASE MONETAIRE (BM)	**82 057,2**	**99 172,2**	**105 222,9**	**121 395,6**	**120 398,9**	**149 378,1**	**155 585,6**	**193 104,1**	**187 741,8**	**191 567,6**	**189 284,6**
Circulation fiduciaire	58 692,0	60 935,3	65 810,6	78 479,7	94 903,9	123 559,6	138 017,1	170 107,1	164 766,6	165 844,0	160 982,9
Réserves des banques	22 761,6	37 532,3	38 366,5	42 403,3	22 283,6	19 822,2	11 437,2	16 970,2	16 527,8	20 867,1	22 303,1
Autres dépôts	603,6	704,6	1 045,8	512,6	3 211,4	5 996,3	6 131,3	6 026,8	6 447,4	4 856,5	5 998,6
CONTREPARTIES DES LA BASE MONETAIRE	**82 057,2**	**99 172,2**	**105 222,9**	**121 395,6**	**120 398,9**	**149 378,1**	**155 585,6**	**193 104,1**	**187 741,8**	**191 567,6**	**189 284,6**
Avoirs extérieurs nets	62 885,6	72 794,5	78 760,6	94 091,5	83 476,3	122 138,4	124 522,1	125 823,6	119 698,3	125 343,9	124 588,7
Position nette du Gouvernement	14 021,2	16 067,8	16 584,4	17 863,4	25 387,2	18 378,7	21 217,0	50 633,8	64 050,6	64 587,6	61 172,7
Concours aux bques et établ. financiers	5 506,0	10 271,5	9 962,6	9 895,6	355,5	2 813,0	4 378,0	15 338,8	3 045,0	5 422,0	5 567,0
Autres postes nets	-355,6	38,4	-84,7	-454,9	11 179,9	6 048,0	5 468,5	1 307,9	9 479,0	-3 785,9	-2 043,8
Masse monétaire (M2)	**160 054,9**	**166 980,5**	**176 868,5**	**190 760,7**	**245 711,9**	**299 814,2**	**328 548,4**	**371 784,9**	**382 375,8**	**385 340,9**	**382 785,2**
Multiplicateur (M2/BM)	**2,0**	**1,6**	**1,6**	**1,5**	**2,0**	**1,9**	**2,0**	**1,9**	**2,0**	**1,9**	**2,0**
Composition de la masse monétaire (%)											
Circulation fiduciaire	36,7	36,4	37,2	41,1	38,6	41,1	42,0	45,7	43,0	43,0	42,0
Dépôts en banques	57,8	58,3	56,1	52,3	55,1	52,8	51,7	48,5	50,8	50,8	51,7
Dépôts en CCP	1,4	1,1	0,9	0,8	1,0	0,9	0,8	0,5	0,6	0,5	0,6
Dépôts en CNE	4,1	4,0	5,8	5,7	5,2	5,0	5,4	5,1	5,4	5,4	5,5
Coefficient de réserves (a)	**0,1**	**0,2**	**0,3**	**0,3**	**0,1**	**0,1**				**0,1**	**0,1**

(a) Rapport des réserves des banques aux dépôts dans les banques

(*) Les statistiques monétaires ont été apurées des donneés relatives aux banques liquidées, à compter du 1er janvier 1997.

Source : BCEAO

CÔTE D'IVOIRE

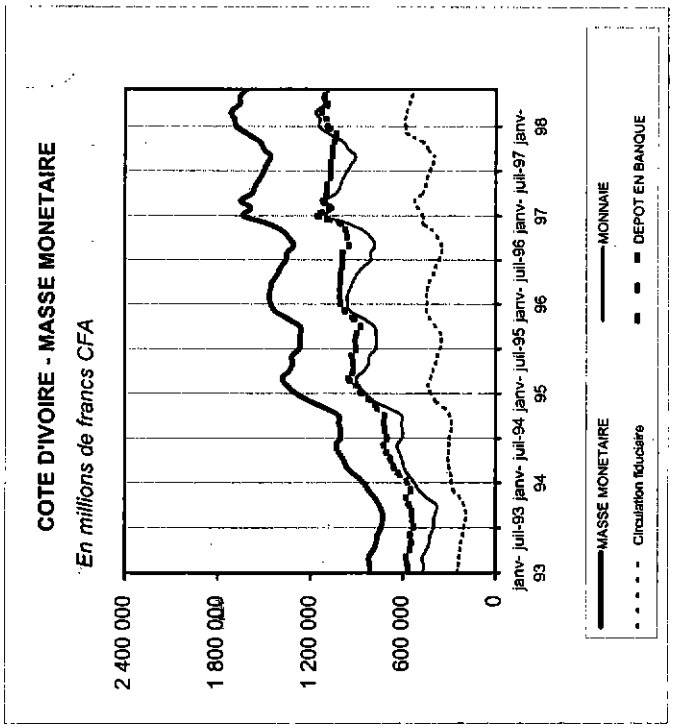
COTE D'IVOIRE - MASSE MONETAIRE
En millions de francs CFA
2 400 000
1 800 000
1 200 000
600 000
0
janv- 93
juil-93
janv- 94
juil-94
janv- 95
juil-95
janv- 96
juil-96
janv- 97
juil-97
janv- 98
MASSE MONETAIRE
MONNAIE
Circulation fiduciaire
DEPOT EN BANQUE

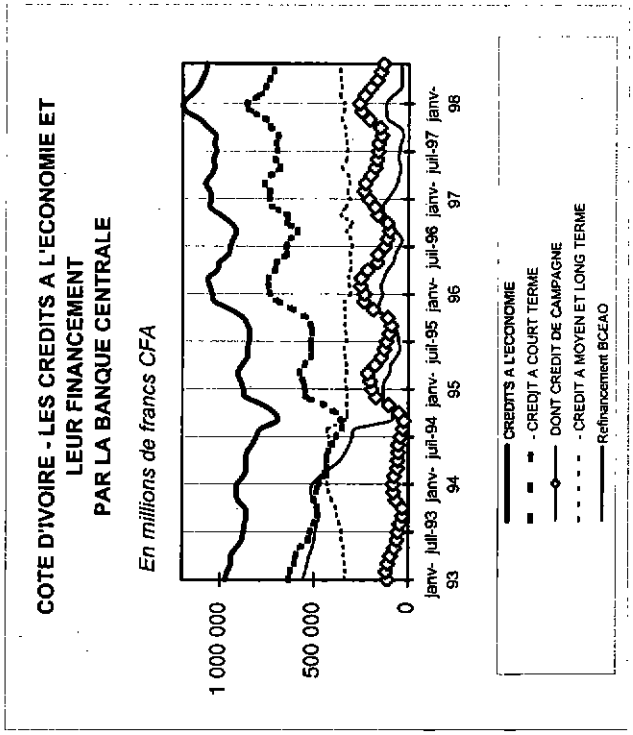
COTE D'IVOIRE - LES CREDITS A L'ECONOMIE ET LEUR FINANCEMENT PAR LA BANQUE CENTRALE
En millions de francs CFA
1 000 000
500 000
0
janv- 93
juil-93
janv- 94
juil-94
janv- 95
juil-95
janv- 96
juil-96
janv- 97
juil-97
janv- 98
CREDITS A L'ECONOMIE
- CREDIT A COURT TERME
DONT CREDIT DE CAMPAGNE
- CREDIT A MOYEN ET LONG TERME
Refinancement BCEAO

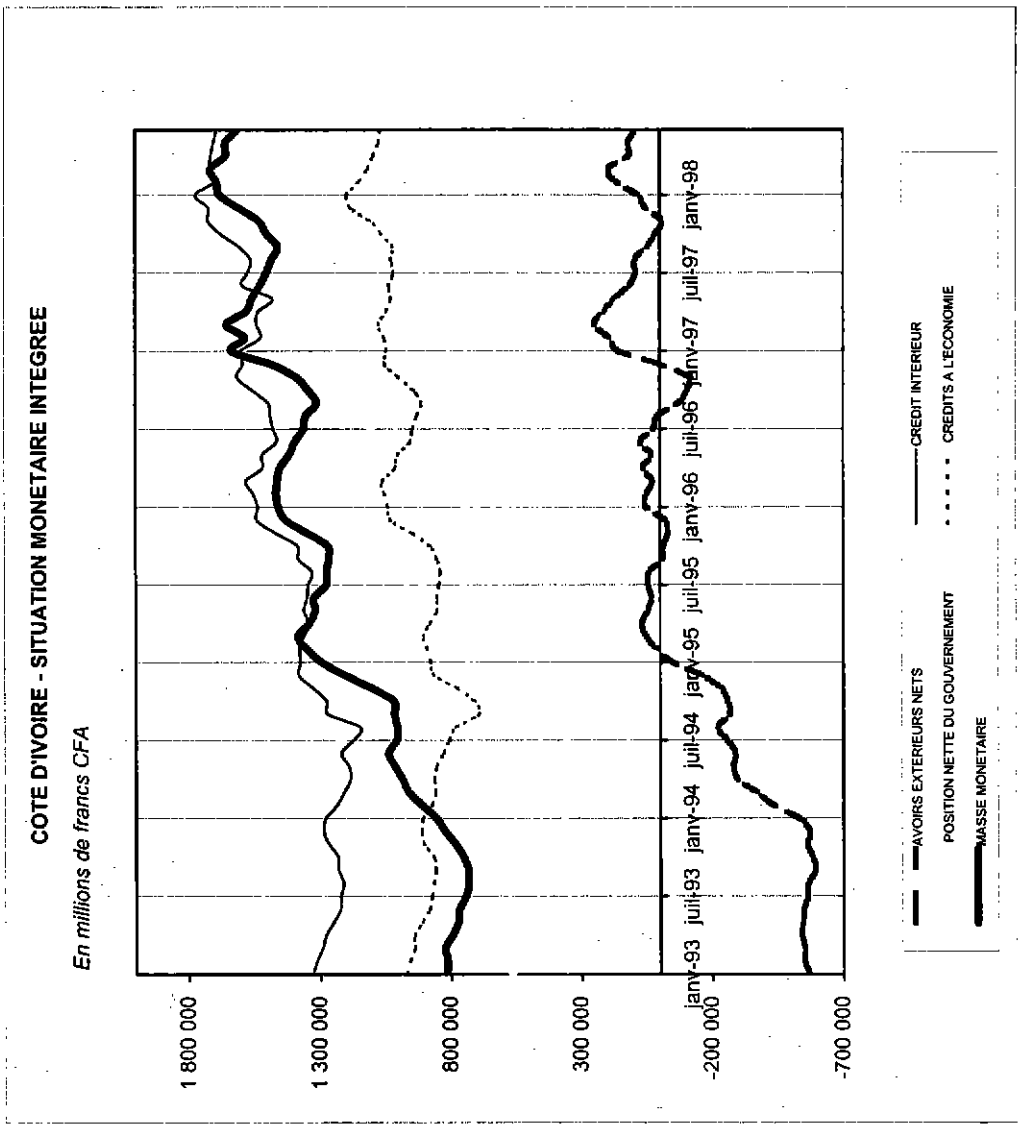
COTE D'IVOIRE - SITUATION MONETAIRE INTEGREE
En millions de francs CFA
1 800 000
1 300 000
800 000
300 000
-200 000
-700 000
janv-93
juil-93
janv-94
juil-94
janv-95
juil-95
janv-96
juil-96
janv-97
juil-97
janv-98
AVOIRS EXTERIEURS NETS
POSITION NETTE DU GOUVERNEMENT
MASSE MONETAIRE
CREDIT INTERIEUR
CREDITS A L'ECONOMIE

TABLEAU 2.1.3- COTE D'IVOIRE - SITUATION DES INSTITUTIONS MONETAIRES

	1990	1991	1992	1993	1994	1995	1996	1997(*)	1998		
	A fin décembre								Avril	Mai	Juin
	(Millions de francs cfa)										
AVOIRS EXTERIEURS NETS	**-572 632,5**	**-556 488,1**	**-571 349,4**	**-572 786,4**	**-159 457,1**	**-20 311,1**	**176,8**	**53 830,7**	**120 515,4**	**122 846,0**	**92 841,7**
Banque Centrale	-465 512,6	-454 162,1	-504 531,8	-481 548,6	-107 215,4	3 248,5	22 976,8	70 950,7	89 894,4	74 830,0	55 079,7
Banques	-107 119,9	-102 326,0	-66 817,6	-91 237,8	-52 241,7	-23 559,6	-22 800,0	-17 120,0	30 621,0	48 016,0	37 762,0
CREDIT INTERIEUR	**1 307 129,7**	**1 303 260,0**	**1 334 617,1**	**1 288 199,9**	**1 381 807,1**	**1 540 052,3**	**1 593 062,2**	**1 722 886,7**	**1 715 602,6**	**1 704 325,4**	**1 692 946,0**
Position nette du Gouvernement	203 773,3	216 309,6	367 702,8	376 145,7	516 546,8	510 099,2	539 977,1	540 062,0	617 076,0	626 393,8	622 817,3
Crédit à l'économie	1 103 356,4	1 086 950,4	966 914,3	912 054,2	865 260,3	1 029 953,1	1 053 085,1	1 182 824,7	1 098 526,6	1 077 931,6	1 070 128,7
Court terme	818 897,1	752 643,5	641 926,3	489 805,6	541 542,5	689 920,0	718 787,1	837 708,7	740 454,6	715 974,6	709 045,7
(dont crédit de campagne)	*183 718,9*	*114 107,3*	*113 922,9*	*80 197,5*	*173 054,1*	*236 121,6*	*178 034,0*	*248 397,0*	*167 030,0*	*146 037,0*	*133 078,0*
Moyen et long terme	284 459,3	334 306,9	324 988,0	422 248,6	323 717,8	340 033,1	334 298,0	345 116,0	358 072,0	361 957,0	361 083,0
PM : Refinancement BCEAO	*534 005,5*	*530 882,6*	*542 829,2*	*517 268,2*	*135 148,0*	*153 081,6*	*140 177,4*	*118 137,8*	*37 803,0*	*35 121,0*	*44 377,9*
ACTIF = PASSIF	**734 497,2**	**746 771,9**	**763 267,7**	**715 413,5**	**1 222 350,0**	**1 519 741,2**	**1 593 239,0**	**1 776 717,4**	**1 836 118,0**	**1 827 171,4**	**1 785 787,7**
MASSE MONETAIRE	**845 412,3**	**846 385,8**	**836 354,0**	**824 934,0**	**1 206 593,5**	**1 429 857,5**	**1 486 915,5**	**1 609 420,8**	**1 659 318,0**	**1 660 757,1**	**1 615 804,5**
Disponibilité monétaire	526 403,6	510 073,1	489 444,4	493 970,0	798 842,0	944 519,3	966 556,5	1 080 091,8	1 114 527,0	1 128 177,1	1 081 121,5
Circulation fiduciaire	*270 738,8*	*258 344,4*	*252 123,7*	*272 481,3*	*392 600,4*	*451 398,7*	*473 231,0*	*571 822,8*	*561 953,8*	*547 043,2*	*513 253,6*
Dépôts en CCP	*1 249,7*	*1 400,3*	*2 468,7*	*1 702,4*	*2 096,0*	*1 500,0*	*2 416,9*	*3 600,0*	*3 600,0*	*3 600,0*	*3 600,0*
Dépôts en CNE											
Dépôts à vue en banque	*254 415,9*	*250 328,4*	*234 852,0*	*219 786,3*	*404 145,6*	*491 620,6*	*490 908,6*	*504 669,0*	*548 973,2*	*577 533,9*	*564 267,9*
SODE-EPIC	*25 058,5*	*29 099,3*	*26 144,9*	*16 522,1*	*41 856,9*	*71 040,3*	*76 184,7*	*72 140,6*	*101 359,5*	*109 521,0*	*109 117,9*
Particuliers et entreprises privées	*229 357,4*	*221 229,1*	*208 707,1*	*203 264,2*	*362 288,7*	*420 580,3*	*414 723,9*	*432 528,4*	*447 613,7*	*468 012,9*	*455 150,0*
Dépôts à terme en banque	*319 008,7*	*336 312,7*	*346 909,6*	*330 964,0*	*407 751,5*	*485 338,2*	*520 359,0*	*529 329,0*	*544 791,0*	*532 580,0*	*534 683,0*
SODE-EPIC	*28 871,6*	*23 374,1*	*22 763,5*	*12 575,0*	*12 246,6*	*21 827,6*	*27 752,0*	*44 416,0*	*29 026,0*	*25 311,0*	*25 462,0*
Particuliers et entreprises privées	*290 137,1*	*312 938,6*	*324 146,1*	*318 389,0*	*395 504,9*	*463 510,6*	*492 607,0*	*484 913,0*	*515 765,0*	*507 269,0*	*509 221,0*
(dont comptes à régime spécial)	*136 945,9*	*140 336,2*	*144 743,4*	*143 287,6*	*181 169,0*	*212 593,8*	*231 878,0*	*230 379,0*	*241 627,0*	*241 147,0*	*240 929,0*
AUTRES POSTES NETS	**-110 915,1**	**-99 613,9**	**-73 086,3**	**-109 520,5**	**15 756,5**	**89 883,7**	**106 323,5**	**167 296,6**	**176 800,0**	**166 414,3**	**169 983,2**

(*) Les statistiques monétaires ont été apurées des donneés relatives aux banques liquidées, à compter du 1er janvier 1997.

Source : BCEAO

TABLEAU 2.2.3 - COTE D'IVOIRE - POSITION NETTE DU GOUVERNEMENT

	1990	1991	1992	1993	1994	1995	1996	1997(*)	1998		
	A fin décembre								Avril	Mai	Juin
	(Millions de francs CFA)										
CREANCES SUR LA BANQUE CENTRALE	**16 730,5**	**18 474,7**	**8 216,8**	**13 139,4**	**45 766,1**	**42 997,6**	**49 547,1**	**27 834,3**	**24 404,0**	**26 362,8**	**30 192,9**
Billets et monnaies	781,0	1 319,0	586,0	748,2	1 173,7	1 500,0	964,6	1 400,0	1 400,0	1 400,0	1 400,0
Dépôts	15 949,5	17 155,7	7 630,8	12 391,2	44 592,4	41 497,6	48 582,5	26 434,3	23 004,0	24 962,8	28 792,9
CREANCES SUR LES BANQUES	**97 707,9**	**82 506,6**	**74 944,7**	**92 485,8**	**175 444,4**	**183 133,0**	**243 345,0**	**278 937,0**	**278 718,0**	**274 061,0**	**271 782,0**
Dépôts	97 707,9	82 506,6	74 944,7	92 485,8	175 444,4	183 133,0	243 345,0	278 937,0	278 718,0	274 061,0	271 782,0
Autres											
OBLIGATIONS CAUTIONNEES	**9 978,9**	**12 254,6**	**17 513,0**	**17 759,4**	**26 734,1**	**18 964,2**	**22 653,5**	**21 989,6**	**21 989,6**	**21 989,6**	**21 989,6**
TOTAL DES CREANCES (-)	**124 417,3**	**113 235,9**	**100 674,5**	**123 384,6**	**247 944,6**	**245 094,8**	**315 545,6**	**328 760,9**	**325 111,6**	**322 413,4**	**323 964,5**
CONCOURS DE LA BANQUE CENTRALE	**250 340,9**	**245 036,9**	**239 128,9**	**273 159,1**	**433 207,0**	**382 569,7**	**439 750,8**	**449 291,9**	**544 497,6**	**564 673,2**	**557 730,8**
Escompte d'obligations cautionnées											
Escompte d'effets publics											
Découvert en compte courant	135 183,0	146 540,0	166 201,0	213 918,0	171 508,0	141 525,0	149 205,0	181 759,0	208 189,0	228 365,0	221 422,0
Compte courant postal	0,8	0,6	0,5	0,1	0,3	1,0	0,2	0,5	0,5	0,1	0,7
Titres d'Etat					127 777,3	38 726,4	29 474,5	12 322,6	12 371,6	12 371,6	12 371,6
Concours du FMI	115 157,1	98 496,3	72 927,4	59 241,0	133 921,4	202 317,3	261 071,1	255 209,8	323 936,5	323 936,5	323 936,5
Autres concours											
CONCOURS DES BANQUES	**76 600,0**	**83 108,3**	**226 779,7**	**224 668,8**	**329 188,4**	**371 124,3**	**413 355,0**	**415 931,0**	**394 090,0**	**380 534,0**	**385 451,0**
Compte courant postal	451,3	425,4	3 165,7	2 898,9	2 525,6	2 403,2	1 859,0	1 850,0	1 823,0	1 714,0	1 761,0
Effets publics et emprunts	6 820,8	7 599,5	170 834,2	169 756,5		183 250,1	182 053,0	161 122,0	159 343,0	156 963,0	150 754,0
Autres	69 327,9	75 083,4	52 779,8	52 013,4	136 669,2	185 471,0	229 443,0	252 959,0	232 924,0	221 857,0	232 936,0
DEPOTS EN CCP DES PART. ET ENTREP.	**1 249,7**	**1 400,3**	**2 468,7**	**1 702,4**	**2 096,0**	**1 500,0**	**2 416,9**	**3 600,0**	**3 600,0**	**3 600,0**	**3 600,0**
DEPOTS EN CNE											
TOTAL DES DETTES (+)	**328 190,6**	**329 545,5**	**468 377,3**	**499 530,3**	**764 491,4**	**755 194,0**	**855 522,7**	**868 822,9**	**942 187,6**	**948 807,2**	**946 781,8**
POSITION NETTE DU GOUVERNEMENT	**203 773,3**	**216 309,6**	**367 702,8**	**376 145,7**	**516 546,8**	**510 099,2**	**539 977,1**	**540 062,0**	**617 076,0**	**626 393,8**	**622 817,3**

(*) Les statistiques monétaires ont été apurées des donneés relatives aux banques liquidées, à compter du 1er janvier 1997.

Source : BCEAO

TABLEAU 2.3.3 - COTE D'IVOIRE - SITUATION DE LA BANQUE CENTRALE

	1990	1991	1992	1993	1994	1995	1996	1997(*)	1998		
	A fin décembre								Avril	Mai	Juin
	(Millions de francs cfa)										
AVOIRS EXTERIEURS BRUTS	**1 025,2**	**3 489,3**	**3 253,8**	**643,8**	**109 220,7**	**259 276,8**	**317 239,4**	**372 964,3**	**463 330,7**	**448 200,7**	**433 206,8**
CREANCES SUR L'ETAT	**250 340,9**	**245 036,9**	**239 128,9**	**273 159,1**	**433 207,0**	**382 569,7**	**439 750,8**	**449 291,9**	**544 497,6**	**564 673,2**	**557 730,8**
Compte courant postal	0,8	0,6	0,5	0,1	0,3	1,0	0,2	0,5	0,5	0,1	0,7
Escompte d'obligations cautionnées (Art. 12)											
Découvert en cpte courant postal (Art.14)	135 183,0	146 540,0	166 201,0	213 918,0	171 508,0	141 525,0	149 205,0	181 759,0	208 189,0	228 365,0	221 422,0
Escompte d'effet publics (Art.15)											
Crédits du FMI	115 157,1	98 496,3	72 927,4	59 241,0	133 921,4	202 317,3	261 071,1	255 209,8	323 936,5	323 936,5	323 936,5
Titres d'Etat					127 777,3	38 726,4	29 474,5	12 322,6	12 371,6	12 371,6	12 371,6
Autres concours											
CREANCES SUR LES BANQUES	**523 863,6**	**521 525,7**	**533 571,3**	**506 637,3**	**130 049,0**	**140 830,4**	**125 753,8**	**104 700,7**	**23 815,0**	**20 935,0**	**30 054,8**
dont:											
Avances sur le marché monétaire	257 599,0	322 283,0	203 432,0	175 400,0	9 501,0	38 221,0					
Effets réescomptés ou pris en pension				1 098,0		2 697,4	23 210,8	20 466,7	500,0		18 136,8
CREANCES SUR LES ETABL. FINANCIERS	**10 141,9**	**9 356,9**	**9 257,9**	**10 630,9**	**5 099,0**	**12 251,2**	**14 423,6**	**13 437,1**	**13 988,0**	**14 186,0**	**14 323,1**
dont:											
Avances sur le marché monétaire	5 900,0	5 222,0	5 123,0	6 496,0	5 099,0	8 644,0					
Effets réescomptés ou pris en pension						3 607,2	14 423,6	13 437,1	13 988,0	14 186,0	14 323,1
ACTIF = PASSIF	**785 371,6**	**779 408,8**	**785 211,9**	**791 071,1**	**677 575,7**	**794 928,1**	**897 167,6**	**940 394,0**	**1 045 631,3**	**1 047 994,9**	**1 035 315,5**
BILLETS ET MONNAIES	**284 743,0**	**272 291,0**	**264 257,7**	**282 696,6**	**412 039,3**	**466 985,3**	**492 942,6**	**594 776,8**	**584 348,8**	**567 355,2**	**538 744,6**
DEPOTS DES BANQUES	**12 394,5**	**33 926,4**	**7 073,6**	**13 248,9**	**50 656,8**	**49 624,0**	**57 009,2**	**20 544,7**	**59 807,9**	**88 356,6**	**98 469,0**
Marché monétaire	3 661,0	24 132,0	5 559,0		6 727,0						53 000,0
Autres dépôts	8 733,5	9 794,4	1 514,6	13 248,9	43 929,8	49 624,0	57 009,2	20 544,7	59 807,9	88 356,6	45 469,0
DEPOTS DES ETABLISSEMENTS FINANCIERS	**2,4**	**22,6**	**2,8**	**488,5**	**9,3**	**410,0**	**498,9**	**781,7**	**598,9**	**665,6**	**847,0**
AUTRES DEPOTS	**63,7**	**229,2**	**345,1**	**585,9**	**843,5**	**911,3**	**1 272,7**	**1 010,3**	**1 055,3**	**1 447,3**	**1 301,9**
DEPOTS DU TRESOR NATIONAL	**15 949,5**	**17 155,7**	**7 630,8**	**12 391,2**	**44 592,4**	**41 497,6**	**48 582,5**	**26 434,3**	**23 004,0**	**24 962,8**	**28 792,9**
ENGAGEMENTS EXTERIEURS	**466 537,8**	**457 651,4**	**507 785,6**	**482 192,4**	**216 436,1**	**256 028,3**	**294 262,6**	**302 013,6**	**373 436,3**	**373 370,7**	**378 127,1**
AUTRES POSTES NETS	**5 680,7**	**-1 867,5**	**-1 883,7**	**-532,4**	**-47 001,7**	**-20 528,4**	**897 167,6**	**-5 167,4**	**3 380,1**	**-8 163,3**	**-10 967,0**
Engagements monétaires à vues											
Taux de couverture de l'émission monétaire											
Base monétaire	*296 422,6*	*305 127,6*	*271 090,4*	*295 783,2*	*462 365,9*	*516 020,6*	*550 758,8*	*615 713,5*	*644 410,9*	*656 424,7*	*637 962,5*

(*) Les statistiques monétaires ont été apurées des donneés relatives aux banques liquidées, à compter du 1er janvier 1997.

Source : BCEAO

TABLEAU 2.4.3 - COTE D'IVOIRE - SITUATION DES BANQUES

	1990	1991	1992	1993	1994	1995	1996	1997(*)	1998		
	A fin décembre								Avril	Mai	Juin
	(Millions de francs cfa)										
ACTIF											
RESERVES	**24 830,0**	**38 913,0**	**22 117,2**	**20 602,1**	**66 599,5**	**58 051,7**	**74 681,0**	**45 440,0**	**84 114,0**	**97 302,0**	**61 961,0**
Encaisse (billets et monnaies)	13 223,7	12 627,6	11 548,0	9 467,1	18 265,2	14 086,6	18 747,0	21 554,0	20 995,0	18 912,0	24 091,0
Dépôts à la BCEAO	11 606,3	26 285,4	10 569,2	11 135,0	48 334,3	43 965,1	55 934,0	23 886,0	63 119,0	78 390,0	37 870,0
Marché monétaire	*3 934,0*	*23 969,0*	*10 029,0*	*61,0*	*668,0*						*14 997,0*
Autres	*7 672,3*	*2 316,4*	*540,2*	*11 074,0*	*47 666,3*	*43 965,1*	*55 934,0*	*23 886,0*	*63 119,0*	*78 390,0*	*22 873,0*
AVOIRS EXTERIEURS BRUTS	**48 628,6**	**42 363,6**	**56 959,3**	**52 058,3**	**108 021,8**	**172 755,2**	**140 598,0**	**159 780,0**	**193 435,0**	**195 640,0**	**199 062,0**
Banques et correspondants	22 475,2	22 421,3	42 034,5	36 104,7	87 769,5	107 518,3	98 179,0	99 478,0	132 130,0	139 897,0	136 458,0
UMOA	*397,8*	*189,8*	*967,1*	*3 406,3*	*99,0*	*1 089,4*	*2 345,0*	*5 367,0*	*5 499,0*	*9 575,0*	*13 554,0*
Reste du monde	*22 077,4*	*22 231,5*	*41 067,4*	*32 698,4*	*48 613,4*	*106 428,9*	*95 834,0*	*94 111,0*	*126 631,0*	*130 322,0*	*122 904,0*
Effets à l encaissement	25 115,4	17 479,2	14 238,7	15 796,2	18 495,5	21 008,0	24 601,0	34 766,0	44 959,0	41 684,0	44 203,0
UMOA	*191,4*	*563,3*	*476,8*	*767,1*	*881,8*	*1 783,7*	*803,0*	*654,0*	*981,0*	*802,0*	*1 588,0*
Reste du monde	*24 924,0*	*16 915,9*	*13 761,9*	*15 029,1*	*17 613,7*	*19 224,3*	*23 798,0*	*34 112,0*	*43 978,0*	*40 882,0*	*42 615,0*
Billets et monnaies étrangers	950,8	1 358,1	531,9	155,4	827,0	975,8	1 236,0	1 695,0	1 754,0	1 605,0	1 293,0
Autres comptes	87,2	1 105,0	154,2	2,0	929,8	43 253,1	16 582,0	23 841,0	14 592,0	12 454,0	17 108,0
UMOA	*0,6*	*0,9*	*1,3*	*2,0*		*519,7*	*813,0*	*398,0*	*449,0*	*444,0*	*1 310,0*
Reste du monde	*86,6*	*1 104,1*	*152,9*		*668,0*	*42 733,4*	*15 769,0*	*23 443,0*	*14 143,0*	*12 010,0*	*15 798,0*
CREANCES SUR LES ETATS	**76 600,0**	**83 108,3**	**226 779,7**	**224 668,8**	**329 188,4**	**371 124,3**	**413 355,0**	**415 931,0**	**394 090,0**	**380 534,0**	**385 451,0**
Comptes ordinaires	2 057,6	1 696,5	952,1	154,9	4 002,0	39,9	12,0	5,0		134,0	1,0
Effets publics	6 820,8	7 599,5	170 834,2	169 756,5	189 993,6	183 250,1	182 053,0	161 122,0	159 343,0	156 963,0	150 754,0
prêts et avances	61 445,9	61 079,7	37 946,1	33 019,0	110 559,6	179 440,3	227 504,0	244 240,0	227 576,0	219 469,0	229 100,0
Autres	6 275,7	12 732,6	17 047,3	21 738,4	24 633,2	8 394,0	3 786,0	10 564,0	7 171,0	3 968,0	5 596,0
CREDITS A ECONOMIE	**1 083 236,1**	**1 065 338,9**	**940 143,4**	**883 663,9**	**833 427,2**	**998 737,7**	**1 016 008,0**	**1 147 398,0**	**1 062 549,0**	**1 041 756,0**	**1 033 816,0**
Court terme	726 254,9	651 775,5	560 970,5	430 991,2	481 402,9	639 066,4	649 156,0	786 962,0	692 605,0	667 902,0	660 627,0
dont crédits de campagne	*183 718,9*	*114 107,3*	*113 922,9*	*80 197,5*	*173 054,1*	*236 121,6*	*178 034,0*	*248 397,0*	*167 030,0*	*146 037,0*	*133 078,0*
Moyen terme	190 999,1	225 764,5	160 662,3	181 081,8	189 088,2	222 987,7	227 074,0	226 480,0	231 154,0	234 963,0	240 447,0
Long terme	25 466,5	39 441,4	85 671,2	132 124,8	89 756,4	80 191,9	64 498,0	53 704,0	52 531,0	51 825,0	51 763,0
Crédits en souffrances	140 515,6	148 357,5	132 839,4	139 466,1	73 179,7	56 491,7	75 280,0	80 252,0	86 259,0	87 066,0	80 979,0
Impayés et immobilisés	*72 521,9*	*79 256,5*	*54 184,9*	*30 424,1*	*28 306,5*	*19 638,2*	*32 554,0*	*15 320,0*	*11 872,0*	*11 897,0*	*12 106,0*
Douteux et litigieux	*67 993,7*	*69 101,0*	*78 654,5*	*109 042,0*	*44 873,2*	*36 853,5*	*42 726,0*	*64 932,0*	*74 387,0*	*75 169,0*	*68 873,0*
AUTRES POSTES	**486 520,9**	**493 837,3**	**396 290,8**	**439 577,6**	**330 888,9**	**350 937,0**	**480 068,0**	**311 170,0**	**248 767,0**	**252 598,0**	**310 606,0**
Banques et correspondants locaux	31 694,4	30 544,3	11 953,0	15 611,2	35 930,2	43 733,4	45 970,0	24 271,0	24 049,0	32 451,0	66 081,0
Effets à l'encaissement sur place	34 264,6	28 423,1	31 419,6	28 012,7	44 254,6	69 839,9	87 362,0	104 414,0	108 026,0	103 968,0	111 701,0
Débiteurs divers	29 533,5	25 346,6	22 815,4	21 371,3	17 113,0	22 123,6	22 499,0	8 080,0	17 546,0	5 835,0	5 647,0
Titres et participations	10 972,2	9 200,5	15 602,3	9 607,3	7 873,4	8 161,5	13 370,0	12 499,0	12 565,0	12 721,0	40 809,0
Autres créances en souffrance	26 512,9	47 614,4	30 409,7	34 017,0	13 409,2	13 781,2	12 466,0				
Immobilisations et sociétés immobilières	42 317,4	40 607,7	38 001,6	34 727,5	33 979,0	38 916,7	39 872,0	35 316,0	36 259,0	36 146,0	36 238,0
Dépôts et cautionnements	349,8	364,7	340,9	335,7	383,4	340,7	373,0	251,0	217,0	219,0	219,0
Dotations agences à l'étranger											
Comptes d'ordres et divers	168 157,7	147 165,7	90 988,5	139 463,3	77 329,7	55 352,8	65 606,0	48 378,0	24 106,0	28 105,0	22 147,0
Résultats (pertes)	142 718,4	164 570,3	154 759,8	156 431,6	100 616,4	98 687,2	96 231,0			122,0	
Autres							96 319,0	77 961,0	25 999,0	33 031,0	27 764,0
TOTAL	**1 719 815,6**	**1 723 561,1**	**1 642 290,4**	**1 620 570,7**	**1 668 125,8**	**1 951 605,9**	**2 124 710,0**	**2 079 719,0**	**1 982 955,0**	**1 967 830,0**	**1 990 896,0**

TABLEAU 2.4.3 - COTE D'IVOIRE - SITUATION DES BANQUES

	1990	1991	1992	1993	1994	1995	1996	1997(*)	1998		
	A fin décembre								Avril	Mai	Juin
	(Millions de francs cfa)										
PASSIF											
DEPOTS PARTICULIERS ET ENTREPRISES	**573 358,5**	**586 411,9**	**581 416,5**	**550 164,4**	**811 053,6**	**976 047,5**	**1 009 496,0**	**1 032 206,0**	**1 092 110,0**	**1 108 001,0**	**1 096 802,0**
Dépôts à vue	254 349,8	250 099,2	234 506,9	219 200,4	403 302,1	490 709,3	489 024,0	502 759,0	547 314,0	575 416,0	562 112,0
SODE-EPIC	25 057,9	28 959,0	25 836,3	16 498,4	41 170,6	70 918,5	75 355,0	71 759,0	101 214,0	109 042,0	108 784,0
Particuliers et entreprises privées	*201 102,5*	*196 718,7*	*187 231,0*	*174 828,3*	*330 694,9*	*379 180,3*	*391 581,0*	*398 628,0*	*421 425,0*	*441 243,0*	*428 454,0*
Etablissements financiers	*5 469,3*	*2 992,5*	*3 504,8*	*1 666,5*	*1 017,7*	*943,3*	*795,0*	*1 796,0*	*1 824,0*	*1 901,0*	*1 566,0*
Autres sommes dues	*22 720,1*	*21 429,0*	*17 934,8*	*26 207,2*	*30 418,9*	*39 667,2*	*21 293,0*	*30 576,0*	*22 851,0*	*23 230,0*	*23 308,0*
Dépôts à terme	319 008,7	336 312,7	346 909,6	330 964,0	407 751,5	485 338,2	520 359,0	529 329,0	544 791,0	532 580,0	534 683,0
SODE-EPIC	28 871,6	23 374,1	22 763,5	12 575,0	12 246,6	21 827,6	27 752,0	44 416,0	29 026,0	25 311,0	25 462,0
Particuliers et entreprises privées	*151 433,6*	*170 381,1*	*177 855,6*	*174 136,2*	*213 639,4*	*250 266,8*	*259 279,0*	*252 233,0*	*270 611,0*	*263 801,0*	*265 764,0*
Etablissements financiers	*1 757,6*	*2 221,3*	*1 547,1*	*965,2*	*696,5*	*650,0*	*1 450,0*	*2 301,0*	*3 527,0*	*2 321,0*	*2 528,0*
Comptes a régime spécial	*136 945,9*	*140 336,2*	*144 743,4*	*143 287,6*	*181 169,0*	*212 593,8*	*231 878,0*	*230 379,0*	*241 627,0*	*241 147,0*	*240 929,0*
DEPOTS DE L'ETAT	**97 707,9**	**82 506,6**	**74 944,7**	**92 485,8**	**175 444,4**	**183 133,0**	**243 345,0**	**278 937,0**	**278 718,0**	**274 061,0**	**271 782,0**
A vue	49 313,7	35 076,0	39 583,2	48 032,2	117 231,7	107 314,2	160 585,0	162 947,0	158 933,0	159 067,0	157 508,0
A terme	43 372,8	37 832,6	18 682,3	25 199,3	39 485,6	56 972,3	82 760,0	115 989,0	119 775,0	114 992,0	114 272,0
Comptes spéciaux	5 021,4	9 598,0	16 679,2	19 254,3	18 727,1	18 846,5					
CREDITS DE LA BANQUE CENTRALE	**514 731,7**	**516 447,9**	**524 727,4**	**497 309,3**	**134 397,6**	**152 183,6**	**124 321,0**	**104 700,0**	**23 815,0**	**24 305,0**	**31 310,0**
Marché monétaire	268 512,0	324 348,0	202 200,2	176 020,3	9 366,0	26 421,0	6 400,0	12 511,0			
Autres	246 219,7	192 099,9	322 527,2	321 289,0	125 031,6	125 762,6	117 921,0	92 189,0	23 815,0	24 305,0	31 310,0
ENGAGEMENTS EXTERIEURS	**155 748,5**	**144 689,6**	**123 776,9**	**143 296,1**	**160 263,5**	**196 314,8**	**163 398,0**	**176 900,0**	**162 814,0**	**147 624,0**	**161 300,0**
A court terme	91 139,2	82 317,0	78 119,5	95 700,2	112 469,2	160 087,1	128 172,0	153 820,0	137 646,0	121 305,0	131 304,0
Banques et correspondants	53 747,1	48 185,5	44 017,4	71 773,7	78 445,2	105 730,6	63 685,0	86 312,0	51 252,0	42 300,0	47 936,0
UMOA	*9 244,3*	*9 245,0*	*9 959,5*	*32 357,6*	*61 756,6*	*69 066,7*	*29 602,0*	*47 566,0*	*27 457,0*	*27 091,0*	*31 784,0*
Reste du Monde	*44 502,8*	*38 940,5*	*34 057,9*	*39 416,1*	*16 688,6*	*36 663,9*	*34 083,0*	*38 746,0*	*23 795,0*	*15 209,0*	*16 152,0*
Gouvernements et institutions non fin.	7 313,5	3 241,5	3 246,2	2 503,4	3 571,2	6 488,0	5 097,0	6 963,0	8 888,0	8 016,0	9 570,0
UMOA	*4 575,9*	*769,2*	*531,2*	*309,8*	*431,8*	*748,0*	*749,0*	*745,0*	*1 039,0*	*854,0*	*965,0*
Reste du Monde	*2 737,6*	*2 472,3*	*2 715,0*	*2 193,6*	*3 139,4*	*5 740,0*	*4 348,0*	*6 218,0*	*7 849,0*	*7 162,0*	*8 605,0*
Autres institutions financières	4 530,2	9 183,4	9 449,5	6 643,3	7 950,4	5 918,0	17 926,0	14 584,0	18 440,0	16 316,0	13 187,0
UMOA	*229,4*	*4 372,1*	*3 983,3*	*3 258,9*	*2 336,3*	*2 410,4*	*8 277,0*	*7 351,0*	*7 315,0*	*7 324,0*	*7 092,0*
Reste du Monde	*4 300,8*	*4 811,3*	*5 466,2*	*3 384,4*	*5 614,1*	*3 507,6*	*9 649,0*	*7 233,0*	*11 125,0*	*8 992,0*	*6 095,0*
Comptes exigibles après encaissement	25 548,4	21 706,6	21 406,4	14 779,8	22 502,4	33 718,6	30 731,0	32 845,0	47 378,0	41 301,0	47 780,0
UMOA	*343,9*	*787,6*	*420,6*	*42,2*	*2 398,8*	*234,4*	*915,0*	*742,0*	*900,0*	*747,0*	*1 410,0*
Reste du Monde	*25 204,5*	*20 919,0*	*20 985,8*	*14 737,6*	*20 103,6*	*33 484,2*	*29 816,0*	*32 103,0*	*46 478,0*	*40 554,0*	*46 370,0*
Autres comptes						8 231,9	10 733,0	13 116,0	11 688,0	13 372,0	12 831,0
UMOA						*867,2*	*2 154,0*	*2 669,0*	*2 825,0*	*2 935,0*	*2 864,0*
Reste du Monde						*7 364,7*	*8 579,0*	*10 447,0*	*8 863,0*	*10 437,0*	*9 967,0*
A moyen et long terme	64 609,3	62 372,6	45 657,4	47 595,9	47 794,3	36 227,7	35 226,0	23 080,0	25 168,0	26 319,0	29 996,0
UMOA	*1 662,6*	*1 479,6*	*1 296,6*	*2 663,5*	*6 397,6*	*5 619,0*	*11 155,0*	*19 685,0*	*22 900,0*	*23 966,0*	*25 646,0*
Reste du Monde	*62 946,7*	*60 893,0*	*44 360,8*	*44 932,4*	*41 396,7*	*30 608,7*	*24 071,0*	*3 395,0*	*2 268,0*	*2 353,0*	*4 350,0*
FONDS PROPRES	**172 863,6**	**176 706,7**	**116 543,7**	**123 965,3**	**111 924,0**	**122 093,9**	**146 070,0**	**127 474,0**	**133 937,0**	**134 460,0**	**136 949,0**
Provisions	65 731,2	71 466,8	27 498,2	26 974,7	22 121,8	23 613,1	25 633,0	16 710,0	19 289,0	19 226,0	19 386,0
Fonds Affectés	5 663,5	6 135,4	5 050,2	4 945,6	4 788,3	3 831,9	6 303,0	2 626,0	2 626,0	2 626,0	2 626,0
Réserves	37 589,6	37 903,5	33 199,4	34 576,4	18 335,3	28 526,8	54 393,0	47 749,0	51 633,0	52 219,0	52 548,0
Capital et dotations	65 834,4	62 673,5	57 164,4	58 443,4	67 653,4	67 096,9	59 741,0	60 389,0	60 389,0	60 389,0	60 389,0
Moins capital non versé	-1 955,1	-1 472,5	-6 368,5	-974,8	-974,8	-974,8					
AUTRES POSTES	**205 405,4**	**216 798,4**	**220 881,2**	**213 349,8**	**275 042,7**	**321 833,1**	**438 080,0**	**359 502,0**	**291 561,0**	**279 379,0**	**292 753,0**
Banques et correspondants Locaux	26 747,5	32 276,0	28 092,5	24 033,7	33 732,2	37 238,2	59 911,0	50 878,0	50 149,0	57 319,0	68 658,0
Comptes exigibles sur place	32 186,4	27 506,9	29 448,7	32 036,6	46 834,1	57 096,2	82 686,0	106 335,0	105 607,0	104 351,0	108 124,0
Créditeurs Divers	27 481,5	31 642,2	33 286,8	29 014,6	33 833,8	31 039,4	50 826,0	18 895,0	14 296,0	12 799,0	14 263,0
Titres à Libérer	687,9	787,0	1 335,9	504,9	504,9	504,9	505,0	29,0	29,0	316,0	316,0
Emprunts Locaux	531,4	531,4	531,4	531,4	531,4	4 959,1	5 123,0	3 827,0	3 061,0	3 061,0	3 061,0
Comptes d'ordre et divers	116 321,2	120 951,6	125 510,1	123 404,2	151 719,3	182 343,3	109 730,0	89 100,0	69 633,0	56 620,0	56 559,0
Résultats	1 449,5	3 103,3	2 675,8	3 824,4	7 887,0	8 652,0	524,0	387,0	5 158,0	5 377,0	6 473,0
AUTRES							128 775,0	90 051,0	43 628,0	39 536,0	35 299,0
TOTAL	**1 719 815,6**	**1 723 561,1**	**1 642 290,4**	**1 620 570,7**	**1 668 125,8**	**1 951 605,9**	**2 124 710,0**	**2 079 719,0**	**1 982 955,0**	**1 967 830,0**	**1 990 896,0**

(*) Les statistiques monétaires ont été apurées des donneés relatives aux banques liquidées, à compter du 1er janvier 1997.

Source : BCEAO

TABLEAU 2.5.3 - COTE D'IVOIRE - AVOIRS EXTERIEURS DES INSTITUTIONS MONETAIRES

	1990	1991	1992	1993	1994	1995	1996	1997(*)	1998		
	A fin décembre								Avril	Mai	Juin
	(Millions de francs cfa)										
AVOIRS EXTERIEURS NETS DE LA BCEAO	**-465 512,6**	**-454 162,1**	**-504 531,8**	**-481 548,6**	**-107 215,4**	**3 248,5**	**22 976,8**	**70 950,7**	**89 894,4**	**74 830,0**	**55 079,7**
Avoirs extérieurs bruts	1 025,2	3 489,3	3 253,8	643,8	109 220,7	259 276,8	317 239,4	372 964,3	463 330,7	448 200,7	433 206,8
Or											
DTS détenus	*302,0*	*540,6*	*1 415,7*	*289,6*	*89,7*	*961,1*	*610,8*	*18,5*	*363,2*	*39,9*	*446,8*
Position de réserve au FMI	*2,3*	*3,6*	*3,5*	*26,4*	*71,3*	*68,1*	*80,8*	*131,5*	*144,3*	*144,3*	*144,3*
Avoirs en monnaies étrangères	*720,9*	*2 945,1*	*1 834,6*	*327,8*	*428,8*	*957,0*	*728,3*	*968,3*	*1 105,3*	*598,9*	*569,9*
Billets et monnaies de la zone franc						*957,0*	*728,3*	*968,3*	*1 105,3*	*598,9*	*569,9*
Comptes d'opérations											
Position crédit. au titre des disponibilités extér.					*108 630,9*	*257 290,6*	*315 819,5*	*371 846,0*	*461 717,9*	*447 417,6*	*432 045,8*
Engagements extérieurs	466 537,8	457 651,4	507 785,6	482 192,4	216 436,1	256 028,3	294 262,6	302 013,6	373 436,3	373 370,7	378 127,1
DTS alloués	*13 890,4*	*14 840,7*	*14 496,6*	*14 325,2*	*30 612,8*	*29 240,6*	*28 317,8*	*30 074,7*	*30 666,7*	*30 666,7*	*30 666,7*
Crédits du FMI	*111 237,8*	*101 891,5*	*74 52 ,8*	*60 262,5*	*181 883,0*	*221 923,4*	*261 687,6*	*265 129,6*	*337 935,3*	*337 935,3*	*337 935,3*
Engagements en monnaies étrangères											
Position débit. au titre des disponibilités extér.	*328 399,6*	*330 872,9*	*417 437,9*	*406 508,5*							
Autres	*13 010,0*	*10 046,3*	*1 329,3*	*1 096,2*	*3 940,3*	*4 864,3*	*4 257,2*	*6 809,3*	*4 834,3*	*4 768,7*	*9 525,1*
AVOIRS EXTERIEURS NETS DES BANQUES	**-107 119,9**	**-102 326,0**	**-66 817,6**	**-91 237,8**	**-52 241,7**	**-23 559,6**	**-22 800,0**	**-17 120,0**	**30 621,0**	**48 016,0**	**37 762,0**
Avoirs extérieurs bruts	48 628,6	42 363,6	56 959,3	52 058,3	108 021,8	172 755,2	140 598,0	159 780,0	193 435,0	195 640,0	199 062,0
Dont banques et correspondants	*22 474,2*	*22 421,3*	*42 034,5*	*36 104,7*	*87 769,5*	*107 518,3*	*98 179,0*	*99 478,0*	*132 130,0*	*139 897,0*	*136 458,0*
Engagements extérieurs	155 748,5	144 689,6	123 776,9	143 296,1	160 263,5	196 314,8	163 398,0	176 900,0	162 814,0	147 624,0	161 300,0
Court terme	*91 139,2*	*82 317,0*	*78 119,5*	*95 700,2*	*112 469,2*	*160 087,1*	*128 172,0*	*153 820,0*	*137 646,0*	*121 305,0*	*131 304,0*
Dont banques et correspondants	*53 747,1*	*48 185,5*	*44 017,4*	*71 773,7*	*78 445,2*	*105 730,6*	*63 685,0*	*86 312,0*	*51 252,0*	*42 300,0*	*47 936,0*
Moyen et long terme	*64 609,3*	*62 372,6*	*45 657,4*	*47 595,9*	*47 794,3*	*36 227,7*	*35 226,0*	*23 080,0*	*25 168,0*	*26 319,0*	*29 996,0*
AVOIRS EXTERIEURS NETS TOTAUX	**-572 632,5**	**-556 488,1**	**-571 349,4**	**-572 786,4**	**-159 457,1**	**-20 311,1**	**176,8**	**53 830,7**	**120 515,4**	**122 846,0**	**92 841,7**

(*) Les statistiques monétaires ont été apurées des donneés relatives aux banques liquidées, à compter du 1er janvier 1997.

Source : BCEAO

Tableau 2.6.3 COTE D'IVOIRE - UTILISATIONS DE CREDIT DECLAREES A LA CENTRALE DES RISQUES

en millins de francs CFA

Branches d'activités	Court terme					Moyen terme					Long terme				
	1995	1996	1997			1995	1996	1997			1995	1996	1997		
	Fin décembre		mars	mai	juin	Fin décembre		mars	mai	juin	Fin décembre		mars	mai	juin
10 Agriculture Sylviculture et Pêche	**29 026**	**22 389**	**18 909**	**20 497**	**21 192**	**1 579**	**647**	**287**	**251**	**240**	**207**	**14**	**158**	**161**	**161**
11 Agriculture & chasse	*14 773*	*10 258*	*10 151*	*9 249*	*10 303*	*920*	*388*	*141*	*112*	*112*	*207*	*7*	*158*	*161*	*161*
12 Sylviculture & exploitation forestière	*13 961*	*11 708*	*8 344*	*10 834*	*10 775*	*609*	*43*	*43*	*43*	*43*	*0*	*7*	*0*	*0*	*0*
13 Pêche	*292*	*423*	*414*	*414*	*114*	*50*	*116*	*103*	*96*	*85*	*0*	*0*	*0*	*0*	*0*
20 Industries extractives	**15 942**	**1 185**	**1 117**	**1 128**	**1 052**	**3 500**	**6 429**	**6 429**	**6 029**	**5 993**	**0**	**0**	**0**	**0**	**0**
21 Extraction du charbon	*0*	*120*	*0*	*0*	*0*	*0*	*0*	*0*	*0*	*0*	*0*	*0*	*0*	*0*	*0*
22 Production de pétrole brut et de gaz naturel	*14 370*	*0*	*52*	*131*	*54*	*3 500*	*6 429*	*6 429*	*6 029*	*5 993*	*0*	*0*	*0*	*0*	*0*
23 Extraction de minerais métalliques	*47*	*0*	*0*	*0*	*25*	*0*	*0*	*0*	*0*	*0*	*0*	*0*	*0*	*0*	*0*
29 Extraction d'autres minerais	*1 525*	*1 065*	*1 065*	*997*	*973*	*0*	*0*	*0*	*0*	*0*	*0*	*0*	*0*	*0*	*0*
30 Industries manufacturières	**134 427**	**129 126**	**119 179**	**118 818**	**122 260**	**64 177**	**61 315**	**60 390**	**57 822**	**56 036**	**1 460**	**1 154**	**1 079**	**1 100**	**1 024**
31 Fabrication de produits alimentaires, boissons, tabacs	*49 043*	*53 751*	*47 321*	*45 515*	*47 170*	*41 404*	*33 768*	*32 041*	*31 125*	*29 976*	*582*	*1 109*	*1 079*	*1 060*	*1 024*
32 Industries des textilles, de l'habillement et du cuir	*18 195*	*9 873*	*7 809*	*9 120*	*8 686*	*4 016*	*2 916*	*2 744*	*2 364*	*2 319*	*0*	*0*	*0*	*0*	*0*
33 Industries du bois et fabrication d'ouvrages en bois	*20 875*	*13 568*	*12 642*	*13 242*	*13 990*	*4 901*	*3 106*	*3 032*	*2 804*	*2 778*	*16*	*0*	*0*	*0*	*0*
34 Fabrication du papier, imprimerie, édition	*12 678*	*11 233*	*9 991*	*9 259*	*8 724*	*2 445*	*3 670*	*3 504*	*3 268*	*3 231*	*862*	*45*	*0*	*40*	*0*
35 Industries chimiques et fabrication de produits chimiques	*17 451*	*27 737*	*31 802*	*32 782*	*33 792*	*6 898*	*12 575*	*13 412*	*12 680*	*12 402*	*0*	*0*	*0*	*0*	*0*
36 Fabrication de produits minéraux non métalliques	*2 856*	*3 492*	*2 710*	*1 916*	*3 102*	*924*	*1 640*	*1 560*	*1 511*	*1 486*	*0*	*0*	*0*	*0*	*0*
37 Industries métallurgiques de base	*2 391*	*505*	*448*	*147*	*105*	*1 613*	*1 676*	*1 869*	*1 864*	*1 805*	*0*	*0*	*0*	*0*	*0*
38 Fabrication d'ouvrages en méteux, de machines, de matériel	*10 923*	*8 967*	*6 407*	*6 829*	*6 689*	*1 976*	*1 964*	*2 228*	*2 206*	*2 039*	*0*	*0*	*0*	*0*	*0*
39 Autres industries manufacturieres	*15*	*0*	*49*	*8*	*2*	*0*	*0*	*0*	*0*	*0*	*0*	*0*	*0*	*0*	*0*
40 Electricité Gaz Eau	**7 579**	**5 289**	**7 068**	**5 199**	**7 017**	**39 990**	**23 849**	**21 533**	**23 026**	**21 083**	**12 355**	**9 676**	**11 241**	**9 289**	**11 001**
41 Electricité ,gaz, vapeur	*5 570*	*5 289*	*6 414*	*5 186*	*6 495*	*39 989*	*23 848*	*21 532*	*23 026*	*21 083*	*12 355*	*9 676*	*11 241*	*9 289*	*11 001*
42 Installation de distribution d'eau et distribution publique de l'eau	*2 009*	*0*	*654*	*13*	*522*	*1*	*1*	*1*	*0*	*0*	*0*	*0*	*0*	*0*	*0*
50 Bâtiments, Travaux publics	**25 518**	**16 368**	**17 256**	**15 728**	**15 795**	**585**	**1 125**	**929**	**968**	**863**	**506**	**505**	**505**	**505**	**524**
50 Batiments, travaux publics	*25 518*	*16 368*	*17 256*	*15 728*	*15 795*	*585*	*1 125*	*929*	*968*	*863*	*506*	*505*	*505*	*505*	*524*
60 Commerce de gros et détail, Restaurants, Hôtels	**570 707**	**400 600**	**463 174**	**390 276**	**380 951**	**118 286**	**90 100**	**92 697**	**90 890**	**91 415**	**4 136**	**573**	**1 082**	**530**	**531**
61 Commerce de gros	*506 641*	*351 686*	*417 716*	*340 412*	*331 181*	*112 401*	*86 244*	*87 616*	*85 917*	*86 470*	*4 108*	*502*	*1 042*	*507*	*508*
62 Commerce de détail	*56 802*	*43 159*	*39 565*	*43 918*	*43 858*	*4 048*	*3 536*	*4 762*	*4 668*	*4 632*	*28*	*33*	*40*	*23*	*23*
63 Restaurants, hôtels, installations touristiques	*7 264*	*5 755*	*5 893*	*5 946*	*5 912*	*1 837*	*320*	*319*	*305*	*313*	*0*	*38*	*0*	*0*	*0*
70 Transports, Entrepôts et Communications	**40 134**	**31 166**	**26 621**	**31 136**	**28 374**	**6 638**	**11 096**	**10 928**	**10 212**	**10 114**	**0**	**17**	**0**	**16**	**16**
71 Transports et Entrepôts	*30 864*	*26 015*	*22 180*	*26 562*	*24 007*	*6 283*	*11 096*	*10 928*	*10 212*	*10 114*	*0*	*17*	*0*	*16*	*16*
72 Communications	*9 270*	*5 151*	*4 441*	*4 574*	*4 367*	*355*	*0*	*0*	*0*	*0*	*0*	*0*	*0*	*0*	*0*
80 Assurances, Affaires immobilières, Services aux entreprises	**28 568**	**23 819**	**20 570**	**21 276**	**17 290**	**6 861**	**7 672**	**6 576**	**6 198**	**6 179**	**3 267**	**935**	**934**	**936**	**923**
81 Etablissements financiers	*2 111*	*5 987*	*5 550*	*5 638*	*1 136*	*210*	*111*	*117*	*103*	*118*	*0*	*0*	*0*	*13*	*0*
82 Assurances	*0*	*655*	*0*	*0*		*0*	*0*	*0*	*0*	*0*	*0*	*0*	*0*	*0*	*0*
83 Affaires immobilières et services aux entreprises	*26 457*	*17 177*	*15 020*	*15 638*	*16 154*	*6 651*	*7 461*	*6 458*	*6 095*	*6 061*	*3 267*	*935*	*934*	*923*	*923*
90 Services fournis à la collectivité, Services sociaux et personnels	**35 138**	**47 921**	**56 935**	**70 684**	**74 992**	**10 836**	**7 267**	**7 240**	**7 065**	**6 996**	**1 488**	**131 243**	**100 119**	**131 536**	**129 787**
91 Administration publique et défense nationale	*0*	*10 856*	*2 418*	*6 784*	*11 491*	*0*	*0*	*0*	*0*	*0*	*0*	*31 188*	*0*	*32 361*	*29 946*
92 Services sanitaires et services analogues	*515*	*285*	*287*	*285*	*286*	*121*	*16*	*16*	*16*	*16*	*0*	*0*	*0*	*0*	*0*
93 Services sociaux fournis à la collectivité	*5 890*	*16 783*	*33 797*	*45 636*	*45 309*	*1 740*	*1 203*	*1 174*	*1 128*	*1 114*	*53*	*98 854*	*98 854*	*97 949*	*98 853*
94 Services récréatifs et services culturels	*1 318*	*858*	*814*	*789*	*777*	*321*	*156*	*126*	*164*	*154*	*0*	*0*	*0*	*0*	*0*
95 Services fournis aux ménages et aux particuliers	*1 338*	*1 115*	*2 198*	*1 191*	*1 036*	*143*	*152*	*143*	*136*	*234*	*0*	*0*	*0*	*0*	*0*
96 Organisations internationales et autres organismes extra-territoriaux	*0*	*0*	*0*	*0*	*0*	*0*	*0*	*0*	*0*	*0*	*0*	*0*	*0*	*0*	*0*
97 Secteurs non spécifiés	*0*	*0*	*0*	*0*	*0*	*0*	*0*	*0*	*0*	*0*	*0*	*0*	*0*	*0*	*0*
98 Engagements devant faire l'objet d'affectation ultérieure	*0*	*0*	*0*	*0*	*0*	*0*	*0*	*0*	*0*	*0*	*0*	*0*	*0*	*0*	*0*
99 Prêts aux particuliers	*26 077*	*18 024*	*17 421*	*15 999*	*16 093*	*8 511*	*5 740*	*5 781*	*5 621*	*5 478*	*1 435*	*1 201*	*1 265*	*1 226*	*988*
TOTAL	**887 039**	**677 863**	**730 829**	**674 742**	**668 923**	**252 452**	**209 300**	**207 008**	**202 461**	**198 919**	**23 419**	**144 117**	**115 118**	**144 073**	**143 967**
Entreprises privées	834 388	628 497	680 018	604 558	592 209	203 436	171 542	172 073	166 897	165 396	9 696	3 943	4 567	4 017	3 710
Entreprises publiques	52 651	49 366	50 811	70 184	76 714	49 016	37 758	34 935	35 564	33 523	13 723	140 174	110 551	140 056	140 257

TABLEAU 2.7.3 - COTE D'IVOIRE - BASE MONETAIRE

	1990	1991	1992	1993	1994	1995	1996	1997(*)	1998		
	A fin décembre								Avril	Mai	Juin
	(Millions de francs cfa)										
BASE MONETAIRE (BM)	**296 422,6**	**305 127,6**	**271 090,4**	**295 783,2**	**462 365,9**	**516 020,6**	**550 758,8**	**615 713,5**	**644 410,9**	**656 424,7**	**637 962,5**
Circulation fiduciaire	270 738,0	258 344,4	252 123,7	272 481,3	392 600,4	451 398,7	473 231,0	571 822,8	561 953,8	547 043,2	513 253,6
Réserves des banques	25 618,5	46 554,0	18 621,6	22 716,0	68 922,0	63 710,6	75 756,2	42 098,7	80 802,9	107 268,6	122 560,0
Autres dépôts	66,1	229,2	345,1	585,9	843,5	911,3	1 771,6	1 792,0	1 654,2	2 112,9	2 148,9
CONTREPARTIES DES LA BASE MONETAIRE	**296 422,6**	**305 127,6**	**271 090,4**	**295 783,2**	**462 365,9**	**516 020,6**	**550 758,8**	**615 713,5**	**644 410,9**	**656 424,7**	**637 962,5**
Avoirs extérieurs nets	-465 512,6	-454 162,1	-504 531,8	-481 548,6	-107 215,4	3 248,5	22 976,8	70 950,7	89 894,4	74 830,0	55 079,7
Position nette du Gouvernement	233 610,4	226 562,2	230 912,1	260 019,7	387 440,9	339 572,1	390 203,7	421 457,6	520 093,6	538 310,4	527 537,9
Concours aux bques et établ. financiers	534 005,5	530 882,6	542 829,2	517 268,2	135 148,0	153 081,6	140 177,4	118 137,8	37 803,0	35 121,0	44 377,9
Autres postes nets	-5 680,7	1 844,9	1 880,9	43,9	46 992,4	20 118,4	-2 599,1	5 167,4	-3 380,1	8 163,3	10 967,0
Masse monétaire (M2)	**845 412,3**	**846 385,8**	**836 354,0**	**824 934,0**	**1 206 593,5**	**1 429 857,5**	**1 486 915,5**	**1 609 420,8**	**1 659 318,0**	**1 660 757,1**	**1 615 804,5**
Multiplicateur (M2/BM)	**2,9**	**2,7**	**3,0**	**2,7**	**2,6**	**2,7**	**2,6**	**2,6**	**2,5**	**2,5**	**2,5**
Composition de la masse monétaire (%)											
Circulation fiduciaire	32,0	30,5	30,1	33,0	32,5	31,5	31,8	35,5	33,8	32,9	31,7
Dépôts en banques	67,8	69,3	69,3	66,8	67,3	68,3	68,0	64,2	65,9	66,8	68,0
Dépôts en CCP	0,2	0,3	0,2	0,2	0,1	0,1	0,1	0,2	0,2	0,2	0,2
Dépôts en CNE											
Coefficient de réserves (a)		**0,1**			**0,1**						**0,**

(*) Les statistiques monétaires ont été apurées des donneés relatives aux banques liquidées, à compter du 1er janvier 1997.

(a) Rapport des réserves des banques aux dépôts dans les banques

Source : BCEAO

GUINEE - BISSAU

TABLEAU 2.1.4 - GUINEE BISSAU - SITUATION DES INSTITUTIONS MONETAIRES

	1997			1998		
	Octobre	Novembre	Décembre	Avril	Mai	Juin
	(Millions de francs cfa)					
AVOIRS EXTERIEURS NETS	**23 472,1**	**29 880,9**	**20 772,7**	**32 024,0**	**32 506,3**	**33 012,0**
Banque Centrale	19 818,0	22 371,0	16 292,4	28 144,9	28 627,3	29 133,0
Banques	3 654,1	7 509,9	4 480,3	3 879,1	3 879,0	3 879,0
CREDIT INTERIEUR	**11 111,6**	**11 686,7**	**11 831,3**	**7 470,1**	**10 253,0**	**10 253,0**
Position nette du Gouvernement	2 908,7	3 946,6	4 180,2	-1 463,1	1 320,0	1 320,0
Crédit à l'économie	8 202,9	7 740,1	7 651,1	8 933,2	8 933,0	8 933,0
Court terme	7 407,0	6 947,3	6 781,5	8 447,1	8 447,0	8 447,0
(dont crédit de campagne)			*1 560,8*	*0,1*		
Moyen et long terme	795,9	792,8	869,6	486,1	486,0	486,0
PM : Refinancement BCEAO						
ACTIF=PASSIF	**34 583,7**	**41 567,6**	**32 604,0**	**39 494,1**	**42 759,3**	**43 265,0**
MASSE MONETAIRE	**35 662,1**	**39 818,9**	**38 155,6**	**40 779,9**	**43 667,7**	**42 558,1**
Disponibilité monétaire	34 758,8	38 960,0	37 024,0	39 454,8	42 342,7	41 233,1
Circulation fiduciaire	*18 021,4*	*18 557,4*	*20 535,5*	*25 848,4*	*28 738,4*	*27 628,8*
Dépôts en CCP						
Dépôts en CNE						
Dépôts à vue en banque	*16 737,4*	*20 402,6*	*16 488,5*	*13 606,4*	*13 604,3*	*13 604,3*
SODE-EPIC	*430,3*	*758,5*	*557,0*	*34,0*	*9,0*	*9,0*
Particuliers et entreprises privées	*16 307,1*	*19 644,1*	*15 931,5*	*13 572,4*	*13 595,3*	*13 595,3*
Dépôts à terme en banque	*903,3*	*858,9*	*1 131,6*	*1 325,1*	*1 325,0*	*1 325,0*
SODE-EPIC			*91,9*	*0,1*		
Particuliers et entreprises privées	*903,3*	*858,9*	*1 039,7*	*1 325,0*	*1 325,0*	*1 325,0*
(dont comptes à régime spécial)	*7,6*	*7,6*	*7,6*	*10,0*	*10,0*	*10,0*
AUTRES POSTES NETS	**-1 078,4**	**1 748,7**	**-5 551,6**	**-1 285,8**	**-908,4**	**706,9**

Source : BCEAO

TABLEAU 2.2.4 - GUINEE BISSAU - POSITION NETTE DU GOUVERNEMENT

	1997			1998		
	Octobre	Novembre	Décembre	Avril	Mai	Juin
	(Millions de francs CFA)					
CREANCES SUR LA BANQUE CENTRALE	**5 724,1**	**5 567,6**	**5 710,9**	**11 434,8**	**10 079,9**	**10 079,9**
Billets et monnaies						
Dépôts	5 724,1	5 567,6	5 710,9	11 434,8	10 079,9	10 079,9
CREANCES SUR LES BANQUES	**579,6**	**725,2**	**819,8**	**1 257,2**	**1 257,0**	**1 257,0**
Dépôts	579,6	725,2	819,8	1 257,2	1 257,0	1 257,0
Autres						
OBLIGATIONS CAUTIONNEES						
TOTAL DES CREANCES (-)	**6 303,7**	**6 292,8**	**6 530,7**	**12 692,0**	**11 336,9**	**11 336,9**
CONCOURS DE LA BANQUE CENTRALE	**9 212,4**	**10 239,4**	**10 689,5**	**11 207,9**	**12 635,9**	**12 635,9**
Escompte d'obligations cautionnées						
Escompte d'effets publics						
Découvert en compte courant	899,0	1 926,0	2 078,0	891,0	2 319,0	2 319,0
Compte courant postal						
Titres d'Etat	6 629,8	6 629,8	6 629,8	6 568,4	6 568,4	6 568,4
Concours du FMI	1 683,6	1 683,6	1 981,7	3 748,5	3 748,5	3 748,5
Autres concours						
CONCOURS DES BANQUES			**21,4**	**21,0**	**21,0**	**21,0**
Compte courant postal						
Effets publics et emprunts						
Autres			21,4	21,0	21,0	21,0
DEPOTS EN CCP DES PART. ET ENTREP.						
DEPOTS EN CNE						
TOTAL DES DETTES (+)	**9 212,4**	**10 239,4**	**10 710,9**	**11 228,9**	**12 656,9**	**12 656,9**
POSITION NETTE DU GOUVERNEMENT	**2 908,7**	**3 946,6**	**4 180,2**	**-1 463,1**	**1 320,0**	**1 320,0**

Source : BCEAO

TABLEAU 2.3.4 - GUINEE BISSAU - SITUATION DE LA BANQUE CENTRALE

	1997			1998		
	Octobre	Novembre	Décembre	Avril	Mai	Juin
	(Millions de francs cfa)					
AVOIRS EXTERIEURS BRUTS	**21 983,3**	**24 796,6**	**20 191,6**	**34 074,6**	**34 492,6**	**34 382,6**
CREANCES SUR L'ETAT	**9 212,4**	**10 239,4**	**10 689,5**	**11 207,9**	**12 635,9**	**12 635,9**
Compte courant postal						
Escompte d'obligations cautionnées (Art. 22)						
Découvert en cpte courant postal (Art.24)	899,0	1 926,0	2 078,0	891,0	2 319,0	2 319,0
Escompte d'effet publics (Art.25)						
Crédits du FMI	1 683,6	1 683,6	1 981,7	3 748,5	3 748,5	3 748,5
Titres d'Etat	6 629,8	6 629,8	6 629,8	6 568,4	6 568,4	6 568,4
Autres concours						
CREANCES SUR LES BANQUES						
dont:						
Avances sur le marché monétaire						
Effets réescomptés ou pris en pension						
CREANCES SUR LES ETABL. FINANCIERS						
dont:						
Avances sur le marché monétaire						
Effets réescomptés ou pris en pension						
ACTIF=PASSIF	**31 195,7**	**35 036,0**	**30 881,1**	**45 282,5**	**47 128,5**	**47 018,5**
BILLETS ET MONNAIES	**18 495,3**	**19 037,6**	**21 036,7**	**26 139,4**	**29 029,4**	**27 919,8**
DEPOTS DES BANQUES	**1 806,3**	**5 246,5**	**1 226,6**	**278,1**	**1 162,8**	**1 162,8**
Marché monétaire	500,0	500,0				
Autres dépôts	1 306,3	4 746,5	1 226,6	278,1	1 162,8	1 162,8
DEPOTS DES ETABLISSEMENTS FINANCIERS						
AUTRES COMPTES DE DEPOTS	**13,5**	**52,8**	**57,5**	**78,2**	**76,3**	**76,3**
DEPOTS DU TRESOR NATIONAL	**5 724,1**	**5 567,6**	**5 710,9**	**11 434,8**	**10 079,9**	**10 079,9**
ENGAGEMENTS EXTERIEURS	**2 165,3**	**2 425,6**	**3 899,2**	**5 929,7**	**5 865,3**	**5 249,6**
AUTRES POSTES NETS	**2 991,2**	**2 705,9**	**-1 049,8**	**1 422,3**	**914,8**	**2 530,1**
Engagements monétaires à vues						
Taux de couverture de l'émission monétaire						
Base monétaire	*20 315,1*	*24 336,9*	*22 320,8*	*26 495,7*	*30 268,5*	*29 158,9*

Source : BCEAO

TABLEAU 2.4.4 - GUINEE BISSAU - SITUATION DES BANQUES

	1997			1998		
	Octobre	Novembre	Décembre	Avril	Mai	Juin
	(Millions de francs cfa)					
ACTIF						
RESERVES	**4 992,3**	**5 056,0**	**4 391,9**	**3 338,0**	**3 338,0**	**3 338,0**
Encaisse (billets et monnaies)	473,9	480,2	501,2	291,0	291,0	291,0
Dépôts à la BCEAO	4 518,4	4 575,8	3 890,7	3 047,0	3 047,0	3 047,0
Marché monétaire						
Autres	*4 518,4*	*4 575,8*	*3 890,7*	*3 047,0*	*3 047,0*	*3 047,0*
AVOIRS EXTERIEURS BRUTS	**10 843,0**	**14 636,2**	**11 478,6**	**11 024,1**	**11 024,0**	**11 024,0**
Banques et correspondants	10 089,8	13 802,2	10 252,7	9 407,0	9 407,0	9 407,0
UMOA						
Reste du monde	*10 089,8*	*13 802,2*	*10 252,7*	*9 407,0*	*9 407,0*	*9 407,0*
Effets à l'encaissement	617,8	717,8	986,4	1 239,0	1 239,0	1 239,0
UMOA			*986,1*	*0,1*		
Reste du monde	*617,8*	*717,8*	*0,3*	*1 238,9*	*1 239,0*	*1 239,0*
Billets et monnaies étrangers	128,3	107,9	232,1	378,0	378,0	378,0
Autres comptes	7,1	7,3	7,4	0,1		
UMOA						
Reste du monde	*7,1*	*7,3*	*7,4*	*0,1*		
CREANCES SUR LES ETATS			**21,4**	**21,0**	**21,0**	**21,0**
Comptes ordinaires						
Effets publics						
prets et avances			21,4	21,0	21,0	21,0
Autres						
CREDITS A ECONOMIE	**8 202,9**	**7 740,1**	**7 651,1**	**8 933,2**	**8 933,0**	**8 933,0**
Court terme	6 851,9	6 359,3	6 681,5	8 447,0	8 447,0	8 447,0
dont crédits de campagne			*1 560,8*	*0,1*		
Moyen terme	614,9	614,9	553,6	486,0	486,0	486,0
Long terme						
Crédits en souffrances	736,1	765,9	416,0	0,2		
Impayés et immobilisés	*555,1*	*588,0*	*100,0*	*0,1*		
Douteux et litigieux	*181,0*	*177,9*	*316,0*	*0,1*		
AUTRES POSTES	**10 239,7**	**9 277,6**	**9 350,1**	**10 554,8**	**10 554,0**	**10 554,0**
Banques et correspondants locaux	4 362,0	3 957,9	3 708,0	3 489,0	3 489,0	3 489,0
Effets à l'encaissement sur place	212,5	230,7	230,5	691,0	691,0	691,0
Débiteurs divers				335,0	335,0	335,0
Titres et participations						
Autres créances en souffrance						
Immobilisations et sociétés immobilières	781,2	755,9	1 742,9	1 127,0	1 127,0	1 127,0
Dépôts et cautionnements						
Dotations agences à l'étranger						
Comptes d'ordres et divers	4 740,1	4 051,7	3 400,9	4 302,8	4 302,0	4 302,0
Résultats (pertes)	143,9	281,4	267,8	610,0	610,0	610,0
Autres						
TOTAL	**34 277,9**	**36 708,9**	**32 893,1**	**33 871,1**	**33 870,0**	**33 870,0**

TABLEAU 3.A7 GUINEE BISSAU - SITUATION DES BANQUES

	1997			1998		
	Octobre	Novembre	Décembre	Avril	Mai	Juin
	(Millions de francs cfa)					
PASSIF						
DEPOTS PARTICULIERS ET ENTREPRISES	**17 627,2**	**21 208,7**	**17 562,6**	**14 853,3**	**14 853,0**	**14 853,0**
Dépôts à vue	16 723,9	20 349,8	16 431,0	13 528,2	13 528,0	13 528,0
SODE-EPIC	430,3	727,3	525,8	0,1		
Particuliers et entreprises privées	*14 734,5*	*18 046,0*	*14 395,7*	*13 528,0*	*13 528,0*	*13 528,0*
Etablissements financiers						
Autres sommes dues	*1 559,1*	*1 576,5*	*1 509,5*	*0,1*		
Dépôts à terme	903,3	858,9	1 131,6	1 325,1	1 325,0	1 325,0
SODE-EPIC			91,9	0,1		
Particuliers et entreprises privées	*895,7*	*851,3*	*1 032,1*	*1 315,0*	*1 315,0*	*1 315,0*
Etablissements financiers						
Comptes a régime spécial	*7,6*	*7,6*	*7,6*	*10,0*	*10,0*	*10,0*
DEPOTS DE L'ETAT	**579,6**	**725,2**	**819,8**	**1 257,2**	**1 257,0**	**1 257,0**
A vue	451,3	535,6	578,3	1 114,0	1 114,0	1 114,0
A terme	26,8	100,0	104,5	0,1		
Comptes spéciaux	101,5	89,6	137,0	0,1		
CREDITS DE LA BANQUE CENTRALE						
Marche monetaire						
Autres						
ENGAGEMENTS EXTERIEURS	**7 188,9**	**7 125,3**	**6 998,3**	**7 145,0**	**7 145,0**	**7 145,0**
A court terme	7 175,3	7 111,4	6 984,2	7 131,0	7 131,0	7 131,0
Banques et correspondants	6 320,7	6 330,1	6 426,0	6 458,0	6 458,0	6 458,0
UMOA						
Reste du Monde	*6 320,7*	*6 330,1*	*6 426,0*	*6 458,0*	*6 458,0*	*6 458,0*
Gouvernements et institutions non fin.						
UMOA						
Reste du Monde						
Autres institutions financieres						
UMOA						
Reste du Monde						
Comptes exigibles après encaissement				102,0	102,0	102,0
UMOA						
Reste du Monde				*102,0*	*102,0*	*102,0*
Autres comptes	854,6	781,3	558,2	571,0	571,0	571,0
UMOA		*515,1*				
Reste du Monde	*854,6*	*266,2*	*558,2*	*571,0*	*571,0*	*571,0*
A moyen et long terme	13,6	13,9	14,1	14,0	14,0	14,0
UMOA						
Reste du Monde	*13,6*	*13,9*	*14,1*	*14,0*	*14,0*	*14,0*
FONDS PROPRES	**983,6**	**983,5**	**983,5**	**992,1**	**992,0**	**992,0**
Provisions				8,0	8,0	8,0
Fonds Affectes						
Réserves	688,1	687,9	687,9	0,1		
Capital et dotations	295,5	295,6	295,6	984,0	984,0	984,0
Moins capital non versé						
AUTRES POSTES	**7 898,6**	**6 666,2**	**6 528,9**	**9 623,5**	**9 623,0**	**9 623,0**
Banques et correspondants Locaux	4 002,8	3 578,0	3 302,3	3 902,0	3 902,0	3 902,0
Comptes exigibles sur place		25,1	23,8	573,0	573,0	573,0
Créditeurs Divers	3 243,8	2 546,2	2 547,4	2 557,0	2 557,0	2 557,0
Titres a Liberer						
Emprunts Locaux						
Comptes d'ordre et divers	536,0	366,4	459,3	1 736,5	1 736,0	1 736,0
Résultats	116,0	150,5	196,1	855,0	855,0	855,0
AUTRES						
TOTAL	**34 277,9**	**36 708,9**	**32 893,1**	**33 871,1**	**33 870,0**	**33 870,0**

Source : BCEAO

TABLEAU 2.5.4 - GUINEE BISSAU - AVOIRS EXTERIEURS DES INSTITUTIONS MONETAIRES

	1997			1998		
	Octobre	Novembre	Décembre	Avril	Mai	Juin
	(Millions de francs cfa)					
AVOIRS EXTERIEURS NETS DE LA BCEAO	**19 818,0**	**22 371,0**	**16 292,4**	**28 144,9**	**28 627,3**	**29 133,0**
Avoirs extérieurs bruts	21 983,3	24 796,6	20 191,6	34 074,6	34 492,6	34 382,6
Or						
DTS détenus	*7,4*	*-2,1*	*44,1*	*34,7*	*24,5*	*24,5*
Position de réserve au FMI	*0,2*	*0,2*	*0,3*	*0,3*	*0,3*	*0,3*
Avoirs en monnaies étrangères	*16,9*		*16,9*	*189,9*	*211,9*	*211,9*
Billets et monnaies de la zone franc	*16,9*		*16,9*	*189,9*	*211,9*	*211,9*
Comptes d'opérations						
Position crédit. au titre des disponibilités extér.	*21 958,8*	*24 798,5*	*20 130,3*	*33 849,7*	*34 255,9*	*34 145,9*
Engagements extérieurs	2 165,3	2 425,6	3 899,2	5 929,7	5 865,3	5 249,6
DTS alloués	*24,9*	*24,9*	*963,9*	*982,9*	*982,9*	*982,9*
Crédits du FMI	*1 580,1*	*1 580,1*	*1 878,3*	*3 648,1*	*3 648,1*	*3 648,1*
Engagements en monnaies étrangères						
Position débit. au titre des disponibilités extér.						
Autres	*560,3*	*820,6*	*1 057,0*	*1 298,7*	*1 234,3*	*6 186,0*
AVOIRS EXTERIEURS NETS DES BANQUES	**3 664,1**	**7 609,9**	**4 480,3**	**3 879,1**	**3 879,0**	**3 879,0**
Avoirs extérieurs bruts	10 843,0	14 635,2	11 478,6	11 024,1	11 024,0	11 024,0
Dont banques et correspondants	*10 089,8*	*13 802,2*	*10 252,7*	*9 407,0*	*9 407,0*	*9 407,0*
Engagements extérieurs	7 188,9	7 125,3	6 998,3	7 145,0	7 145,0	7 145,0
Court terme	*7 175,3*	*7 111,4*	*6 984,2*	*7 131,0*	*7 131,0*	*7 131,0*
Dont banques et correspondants	*6 320,7*	*6 330,1*	*6 426,0*	*6 458,0*	*6 458,0*	*6 458,0*
Moyen et long terme	*13,6*	*13,9*	*14,1*	*14,0*	*14,0*	*14,0*
AVOIRS EXTERIEURS NETS TOTAUX	**23 472,1**	**29 880,9**	**20 772,7**	**32 024,0**	**32 506,3**	**33 012,0**

Source : BCEAO

TABLEAU 2.6.4 - GUINEE BISSAU - BASE MONETAIRE

	1997			1998		
	Octobre	Novembre	Décembre	Avril	Mai	Juin
	(Millions de francs cfa)					
BASE MONETAIRE (BM)	**20 315,1**	**24 336,9**	**22 320,8**	**26 495,7**	**30 268,5**	**29 158,9**
Circulation fiduciaire	18 021,4	18 557,4	20 535,5	25 848,4	28 738,4	27 628,8
Réserves des banques	2 280,2	5 726,7	1 727,8	5 691,0	1 453,8	1 453,8
Autres dépôts	13,5	52,8	57,5	78,2	76,3	76,3
CONTREPARTIES DES LA BASE MONETAIRE	**20 315,1**	**24 336,9**	**22 320,8**	**26 495,7**	**30 268,5**	**29 158,9**
Avoirs extérieurs nets	19 818,0	22 371,0	16 292,4	28 144,9	28 627,3	29 133,0
Position nette du Gouvernement	3 488,3	4 671,8	4 978,6	-2 269,0	2 556,0	2 556,0
Concours aux bques et établ. financiers						
Autres postes nets	-2 991,2	-2 705,9	1 049,8	-1 422,3	-914,8	-2 530,1
Masse monétaire (M2)	**35 662,1**	**39 818,9**	**38 155,6**	**40 779,9**	**43 667,7**	**42 558,1**
Multiplicateur (M2/BM)	**1,7**	**1,6**	**1,7**	**1,5**	**1,4**	**1,4**
Composition de la masse monétaire (%)						
Circulation fiduciaire	50,5	46,6	53,8	63,3	65,8	64,9
Dépôts en banques	49,4	53,3	46,1	36,6	34,1	35,0
Dépôts en CCP						
Dépôts en CNE						
Coefficient de réserves (a)	**0,1**	**0,2**				

(a) Rapport des réserves des banques aux dépôts dans les banques
Source : BCEAO

MALI

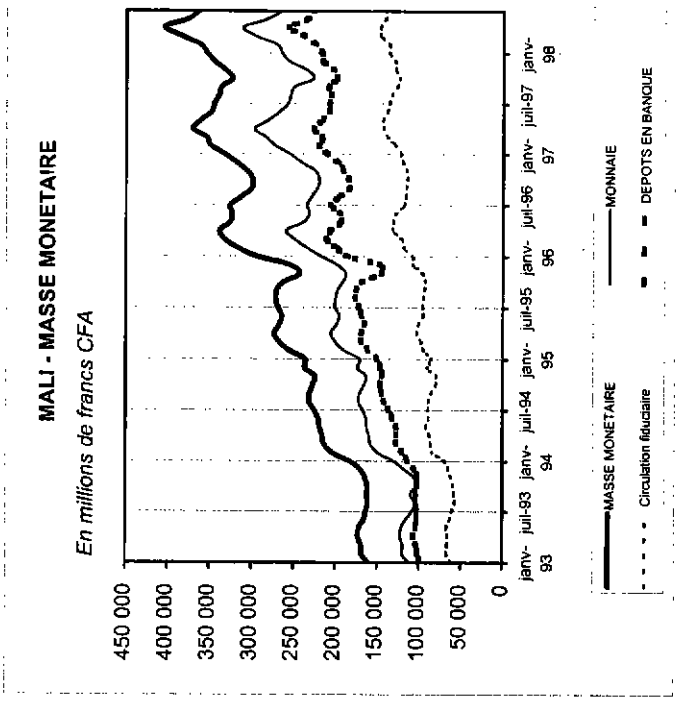
MALI - MASSE MONETAIRE
En millions de francs CFA
450 000
400 000
350 000
300 000
250 000
200 000
150 000
100 000
50 000
0
janv-93
juil-93
janv-94
juil-94
janv-95
juil-95
janv-96
juil-96
janv-97
juil-97
janv-98
MASSE MONETAIRE
MONNAIE
Circulation fiduciaire
DEPOTS EN BANQUE

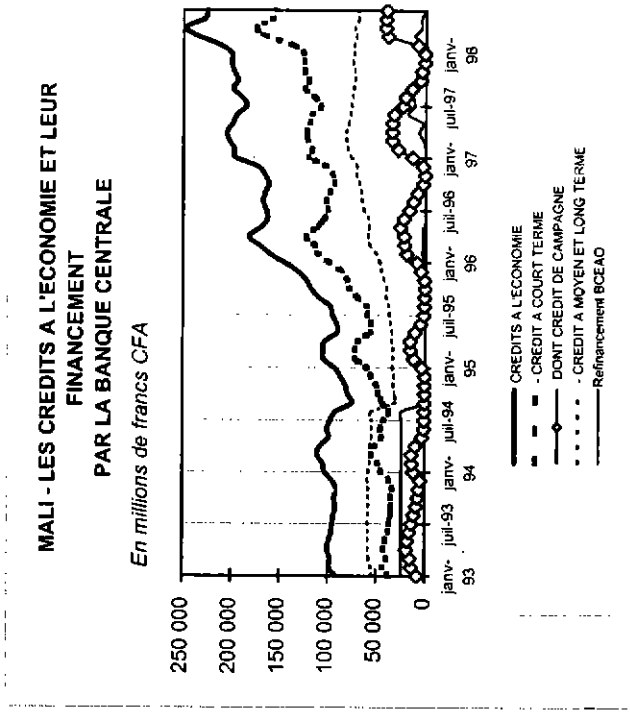
MALI - LES CREDITS A L'ECONOMIE ET LEUR FINANCEMENT PAR LA BANQUE CENTRALE
En millions de francs CFA
250 000
200 000
150 000
100 000
50 000
0
janv-93
juil-93
janv-94
juil-94
janv-95
juil-95
janv-96
juil-96
janv-97
juil-97
janv-98
CREDITS A L'ECONOMIE
- CREDIT A COURT TERME
DONT CREDIT DE CAMPAGNE
- CREDIT A MOYEN ET LONG TERME
Refinancement BCEAO

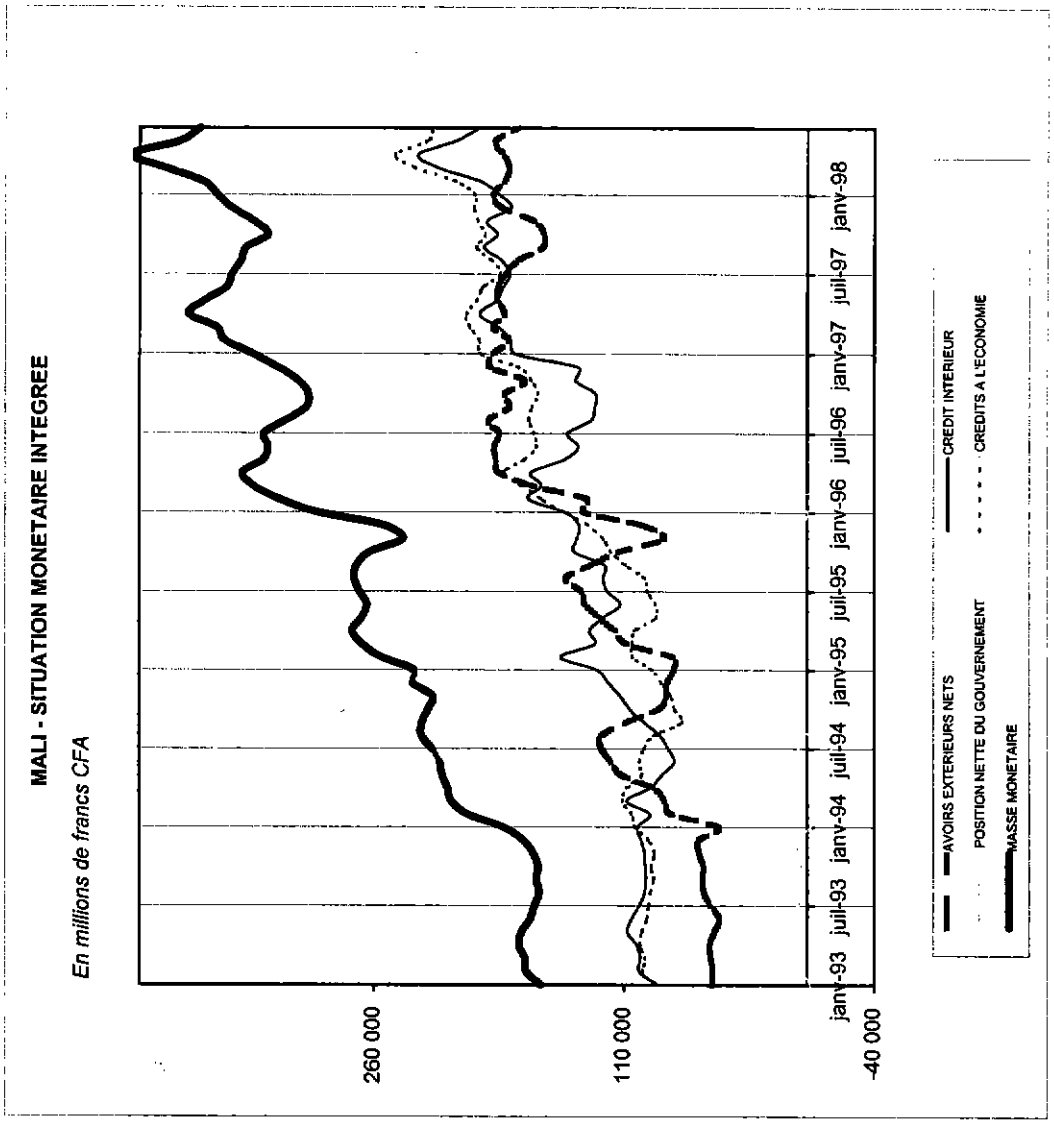
MALI - SITUATION MONETAIRE INTEGREE
En millions de francs CFA
260 000
110 000
-40 000
janv-93
juil-93
janv-94
juil-94
janv-95
juil-95
janv-96
juil-96
janv-97
juil-97
janv-98
AVOIRS EXTERIEURS NETS
CREDIT INTERIEUR
POSITION NETTE DU GOUVERNEMENT
CREDITS A L'ECONOMIE
MASSE MONETAIRE

	1996	1997(*)	1998		
			Avril	Mai	Juin
; cfa)					
7	**190 467,8**	**183 391,8**	**182 511,9**	**187 743,2**	**174 033,3**
1	131 855,8	129 835,8	138 937,9	139 140,2	127 246,3
6	58 612,0	53 556,0	43 574,0	48 603,0	46 787,0
2	**137 567,5**	**178 017,3**	**234 180,7**	**211 811,9**	**197 207,6**
8	-35 624,0	-22 396,7	-13 726,3	-16 768,1	-27 730,4
4	173 191,5	200 414,0	247 907,0	228 580,0	224 938,0
4	102 387,0	125 292,0	174 507,0	159 034,0	155 165,0
5	*2 852,0*	*986,0*	*41 468,0*	*41 267,0*	*40 001,0*
0	70 804,5	75 122,0	73 400,0	69 546,0	69 773,0
			4 600,0	*4 800,0*	
9	**328 035,3**	**361 409,1**	**416 692,6**	**399 555,1**	**371 240,9**
3	**317 752,2**	**345 331,6**	**405 097,7**	**376 644,6**	**363 971,8**
3	240 306,3	256 285,6	311 302,7	282 654,6	265 207,8
)	*120 252,6*	*129 464,7*	*147 753,2*	*141 977,6*	*137 152,1*
1	*120 053,7*	*126 820,9*	*163 549,5*	*140 677,0*	*128 055,7*
'	*7 096,3*	*10 004,0*	*12 883,0*	*11 902,0*	*11 793,0*
'	*112 957,4*	*116 816,9*	*150 666,5*	*128 775,0*	*116 262,7*
)	*77 445,9*	*89 046,0*	*93 795,0*	*93 990,0*	*98 764,0*
)	*6 315,0*	*6 190,0*	*4 029,0*	*4 096,0*	*4 557,0*
)	*71 130,9*	*82 856,0*	*89 766,0*	*89 894,0*	*94 207,0*
)	*56 272,6*	*59 096,0*	*60 848,0*	*61 618,0*	*61 941,0*
1	**10 283,1**	**16 077,5**	**11 594,9**	**22 910,5**	**7 269,1**

97.

TABLEAU 2.2.5 - MALI - POSITION NETTE DU GOUVERNEMENT

	1990	1991	1992	1993	1994	1995	1996	1997(*)	1998		
	A fin décembre								Avril	Mai	Juin
	(Millions de francs CFA)										
CREANCES SUR LA BANQUE CENTRALE	**8 899,6**	**3 058,1**	**5 948,0**	**5 536,9**	**14 973,3**	**27 124,6**	**63 013,6**	**70 643,7**	**58 635,7**	**55 266,5**	**57 540,8**
Billets et monnaies	371,0	1 240,0	1 000,0	3 019,0	5 235,0	5 200,0	6 588,0	7 642,0	8 549,0	8 574,0	8 627,0
Dépôts	8 528,6	1 818,1	4 948,0	2 517,9	9 738,3	21 924,6	56 425,6	63 001,7	50 086,7	46 692,5	48 913,8
CREANCES SUR LES BANQUES	**27 240,7**	**32 718,1**	**37 144,2**	**32 955,9**	**39 846,9**	**50 763,8**	**71 534,0**	**68 180,0**	**72 447,0**	**78 281,0**	**77 914,0**
Dépôts	27 240,7	32 718,1	37 144,2	32 955,9	39 846,9	50 763,8	71 534,0	68 180,0	72 447,0	78 281,0	77 914,0
Autres											
OBLIGATIONS CAUTIONNEES	**287,4**	**143,2**	**701,0**	**1 509,0**	**2 060,0**	**1 517,0**	**2 038,0**	**4 521,0**	**2 700,0**	**3 750,0**	**3 709,0**
TOTAL DES CREANCES (-)	**36 427,7**	**35 919,4**	**43 793,2**	**40 001,8**	**54 880,2**	**79 405,4**	**136 585,6**	**143 344,7**	**133 782,7**	**137 297,5**	**139 163,8**
CONCOURS DE LA BANQUE CENTRALE	**34 049,7**	**34 506,3**	**37 246,8**	**40 974,8**	**58 698,6**	**65 118,9**	**76 988,6**	**99 829,0**	**101 165,4**	**101 315,4**	**101 315,4**
Escompte d'obligations cautionnées											
Escompte d'effets publics											
Découvert en compte courant	14 472,5	17 830,0	18 753,0	21 137,0	18 446,0						
Compte courant postal											
Titres d'Etat						4 650,0	3 050,0		4 100,0	4 250,0	4 250,0
Concours du FMI	19 577,2	16 676,3	18 493,8	19 837,8	40 252,6	60 468,9	73 938,6	99 829,0	97 065,4	97 065,4	97 065,4
Autres concours											
CONCOURS DES BANQUES	**3 832,0**	**2 565,8**	**3 380,4**	**3 436,5**	**28 024,9**	**19 382,3**	**23 973,0**	**21 119,0**	**18 891,0**	**19 214,0**	**10 118,0**
Compte courant postal	1 603,0				6,5		76,0	910,0	22,0	22,0	22,0
Effets publics et emprunts	544,9	544,9	431,9	255,1	24 907,6	19 140,2	16 595,0	18 755,0	14 196,0	14 936,0	6 723,0
Autres	1 684,1	2 020,9	2 948,5	3 181,4	3 110,8	242,1	7 302,0	1 454,0	4 673,0	4 256,0	3 373,0
DEPOTS EN CCP DES PART. ET ENTREP.	**4 294,7**										
DEPOTS EN CNE											
TOTAL DES DETTES (+)	**42 176,4**	**37 072,1**	**40 627,2**	**44 411,3**	**86 723,5**	**84 501,2**	**100 961,6**	**120 948,0**	**120 056,4**	**120 529,4**	**111 433,4**
POSITION NETTE DU GOUVERNEMENT	**5 748,7**	**1 152,7**	**-3 166,0**	**4 409,5**	**29 843,3**	**5 095,8**	**-35 624,0**	**-22 396,7**	**-13 726,3**	**-16 768,1**	**-27 730,4**

(*) Les statistiques monétaires ont été apurées des donneés relatives aux banques liquidées, à compter du 1er janvier 1997.

Source : BCEAO

TABLEAU 2.3.5 - MALI - SITUATION DE LA BANQUE CENTRALE

	1990	1991	1992	1993	1994	1995	1996	1997(*)	1998		
	A fin décembre								Avril	Mai	Juin
	(Millions de francs cfa)										
AVOIRS EXTERIEURS BRUTS	**48 878,8**	**82 910,0**	**84 818,7**	**97 760,3**	**118 621,0**	**158 648,9**	**225 958,3**	**248 329,4**	**259 752,0**	**259 485,4**	**248 627,3**
CREANCES SUR L'ETAT	**34 049,7**	**34 506,3**	**37 246,8**	**40 974,8**	**58 698,6**	**65 118,9**	**76 988,6**	**99 829,0**	**101 165,4**	**101 315,4**	**101 315,4**
Compte courant postal											
Escompte d'obligations cautionnées (Art. 12)											
Découvert en cpte courant postal (Art.14)	14 472,5	17 830,0	18 753,0	21 137,0	18 446,0						
Escompte d'effet publics (Art.15)											
Crédits du FMI	19 577,2	16 676,3	18 493,8	19 837,8	40 252,6	60 468,9	73 938,6	99 829,0	97 065,4	97 065,4	97 065,4
Titres d'Etat						4 650,0	3 050,0		4 100,0	4 250,0	4 250,0
Autres concours											
CREANCES SUR LES BANQUES	**23 900,0**	**23 900,0**	**23 900,0**	**23 900,0**					**4 600,0**	**4 800,0**	
dont:											
Avances sur le marché monétaire											
Effets réescomptés ou pris en pension									4 600,0	4 800,0	
CREANCES SUR LES ETABL. FINANCIERS											
dont:											
Avances sur le marché monétaire											
Effets réescomptés ou pris en pension											
ACTIF = PASSIF	**106 828,5**	**141 316,3**	**145 965,5**	**162 635,1**	**177 319,6**	**223 767,8**	**302 946,9**	**348 158,4**	**365 517,4**	**365 600,8**	**349 942,7**
BILLETS ET MONNAIES	**50 552,0**	**64 323,0**	**64 307,9**	**71 292,4**	**100 680,1**	**119 520,5**	**137 585,9**	**148 410,7**	**171 677,2**	**164 421,6**	**157 597,1**
DEPOTS DES BANQUES	**50 074,1**	**68 870,1**	**68 425,1**	**75 510,1**	**18 184,6**	**13 256,7**	**19 441,1**	**21 613,8**	**29 008,5**	**40 254,5**	**28 703,5**
Marché monétaire	49 532,0	67 726,0	67 953,0	46 713,0	3 714,0	2 400,0					9 500,0
Autres dépôts	542,1	1 144,1	472,1	28 797,1	14 470,6	10 856,7	19 441,1	21 613,8	29 008,5	40 254,5	19 203,5
DEPOTS DES ETABLISSEMENTS FINANCIERS						**120,6**	**469,1**	**181,3**	**3,6**	**156,7**	**1,7**
AUTRES DEPOTS				**0,6**	**34,7**	**168,5**	**156,5**	**188,6**	**121,9**	**208,3**	**242,0**
DEPOTS DU TRESOR NATIONAL	**8 528,6**	**1 818,1**	**4 948,0**	**2 517,9**	**9 738,3**	**21 924,6**	**56 425,6**	**63 001,7**	**50 086,7**	**46 692,5**	**48 913,8**
ENGAGEMENTS EXTERIEURS	**25 053,3**	**27 662,5**	**27 466,9**	**28 023,6**	**78 807,8**	**89 990,8**	**94 102,5**	**118 493,6**	**120 814,1**	**120 345,2**	**121 381,0**
AUTRES POSTES NETS	**-27 379,5**	**-21 357,4**	**-19 182,4**	**-14 709,5**	**-30 125,9**	**-21 213,9**	**302 946,9**	**-3 731,3**	**-6 194,6**	**-6 478,0**	**-6 896,4**
Engagements monétaires à vues											
Taux de couverture de l'émission monétaire											
Base monétaire	*100 255,1*	*131 953,1*	*131 733,0*	*143 784,1*	*115 863,5*	*127 745,7*	*151 064,6*	*162 752,4*	*192 262,2*	*196 467,1*	*177 917,3*

(*) Les statistiques monétaires ont été apurées des donneés relatives aux banques liquidées, à compter du 1er janvier 1997.

Source : BCEAO

TABLEAU 2.4.5 - MALI - SITUATION DES BANQUES

	1990	1991	1992	1993	1994	1995	1996	1997(*)	1998		
	A fin décembre								Avril	Mai	Juin
	(Millions de francs cfa)										
ACTIF											
RESERVES	**54 032,6**	**71 819,4**	**70 514,4**	**79 434,4**	**26 107,8**	**17 146,2**	**29 476,6**	**32 108,0**	**41 175,0**	**43 110,0**	**35 222,0**
Encaisse (billets et monnaies)	3 305,5	3 115,2	2 386,8	3 206,9	7 295,3	6 782,6	10 745,3	11 304,0	15 375,0	13 870,0	11 818,0
Dépôts à la BCEAO	50 727,1	68 704,2	68 127,6	76 227,5	18 812,5	10 363,6	18 731,3	20 804,0	25 800,0	29 240,0	23 404,0
Marché monétaire	*49 995,0*	*67 729,0*	*67 953,0*	*57 288,0*	*4 629,0*	*2 400,0*					*3 000,0*
Autres	*732,1*	*975,2*	*174,6*	*18 939,5*	*14 183,5*	*7 963,6*	*18 731,3*	*20 804,0*	*25 800,0*	*29 240,0*	*20 404,0*
AVOIRS EXTERIEURS BRUTS	**18 480,6**	**15 755,9**	**11 123,9**	**7 753,0**	**63 622,1**	**80 168,3**	**71 570,0**	**70 434,0**	**65 384,0**	**67 290,0**	**66 432,0**
Banques et correspondants	17 005,3	15 006,3	9 768,8	7 449,1	42 668,4	49 661,0	45 472,0	44 245,0	39 408,0	41 069,0	39 805,0
UMOA	*1 588,9*	*1 907,8*	*1 215,7*	*1 264,8*	*14 766,4*	*17 630,7*	*10 115,0*	*9 312,0*	*9 058,0*	*7 860,0*	*8 513,0*
Reste du monde	*15 416,4*	*13 098,5*	*8 553,1*	*6 184,3*	*27 902,0*	*32 030,3*	*35 357,0*	*34 933,0*	*30 350,0*	*33 209,0*	*31 292,0*
Effets à l'encaissement	950,6	298,4	533,3	133,0	148,3	187,2	2 580,0	1 991,0	1 754,0	1 805,0	1 982,0
UMOA	*231,4*	*17,4*	*42,0*	*47,8*	*5,1*	*10,6*	*614,0*	*240,0*	*366,0*	*352,0*	*358,0*
Reste du monde	*719,2*	*281,0*	*491,3*	*85,2*	*143,2*	*176,6*	*1 966,0*	*1 751,0*	*1 388,0*	*1 453,0*	*1 624,0*
Billets et monnaies étrangers	362,9	258,8	482,2	68,2	903,3	776,1	941,0	329,0	484,0	480,0	570,0
Autres comptes	161,8	192,4	339,6	102,7	19 902,1	29 544,0	22 577,0	23 869,0	23 738,0	23 936,0	24 075,0
UMOA		*5,9*	*3,2*	*4,4*	*19 800,0*	*28 399,4*	*20 791,0*	*20 765,0*	*20 894,0*	*20 825,0*	*20 844,0*
Reste du monde	*161,8*	*186,5*	*336,4*	*98,3*	*102,1*	*1 144,6*	*1 786,0*	*3 104,0*	*2 844,0*	*3 111,0*	*3 231,0*
CREANCES SUR LES ETATS	**3 832,0**	**2 565,8**	**3 380,4**	**3 436,5**	**28 024,9**	**19 382,3**	**23 973,0**	**21 119,0**	**18 891,0**	**19 214,0**	**10 118,0**
Comptes ordinaires	299,7	1 210,2	491,3	57,9	9,4	37,6	1 514,0				
Effets publics	544,9	544,9	431,9	255,1	24 907,6	19 140,2	16 595,0	18 755,0	14 196,0	14 936,0	6 723,0
prêts et avances	1 358,4	704,0	1 239,2	1 146,2	3 101,4	204,5	5 788,0	1 454,0	3 911,0	3 782,0	3 373,0
Autres	1 629,0	106,7	1 218,0	1 977,3	6,5		76,0	910,0	784,0	496,0	22,0
CREDITS A ECONOMIE	**84 115,2**	**86 230,9**	**91 868,2**	**93 792,1**	**85 092,1**	**130 270,4**	**171 153,5**	**195 893,0**	**245 207,0**	**224 830,0**	**221 229,0**
Court terme	31 960,6	31 760,0	34 '46,0	31 584,7	46 949,7	79 092,9	92 883,0	109 793,0	162 398,0	145 119,0	142 089,0
dont crédits de campagne	*275 489,5*	*8 560,4*	*8 354,0*	*5 213,9*	*440,1*	*4 600,6*	*2 852,0*	*986,0*	*41 468,0*	*41 267,0*	*40 001,0*
Moyen terme	12 906,6	6 438,4	7 264,1	8 556,5	10 835,3	22 304,8	51 687,2	55 824,0	55 762,0	52 258,0	51 988,0
Long terme	27 742,7	26 914,2	26 718,7	26 913,9	2 750,5	4 962,0	8 343,3	6 225,0	6 186,0	6 053,0	6 349,0
Crédits en souffrances	11 505,3	21 118,3	23 439,4	26 737,0	24 556,6	23 910,7	18 240,0	24 051,0	20 861,0	21 400,0	20 803,0
Impayés et immobilisés	*1 307,2*	*2 388,2*	*2 452,5*	*3 272,9*	*6 290,0*	*6 031,5*	*7 466,0*	*10 978,0*	*9 409,0*	*10 165,0*	*9 367,0*
Douteux et litigieux	*10 198,1*	*18 730,1*	*20 986,9*	*23 464,1*	*18 266,6*	*17 879,2*	*10 774,0*	*13 073,0*	*11 452,0*	*11 235,0*	*11 436,0*
AUTRES POSTES	**36 129,3**	**31 355,7**	**32 347,4**	**32 793,7**	**47 532,0**	**69 127,8**	**34 925,1**	**52 668,0**	**56 470,0**	**60 033,0**	**64 373,0**
Banques et correspondants locaux	465,7	333,1	1 156,5	529,1	1 058,8	7 531,8	4 051,8	12 182,0	14 850,0	11 901,0	11 415,0
Effets à l'encaissement sur place	7 747,7	4 081,2	6 591,5	4 878,8	8 848,7	10 487,5	7 523,4	12 672,0	13 786,0	18 668,0	10 356,0
Débiteurs divers	2 072,0	1 934,9	1 556,1	831,7	1 214,5	2 262,6	1 935,0	2 798,0	3 436,0	3 385,0	3 484,0
Titres et participations	475,1	287,3	337,8	334,9	3 386,2	1 492,5	2 150,0	1 669,0	736,0	742,0	13 627,0
Autres créances en souffrance	10,9	62,3	287,5	601,1	464,9	6 649,5					
Immobilisations et sociétés immobilières	6 323,4	6 293,0	6 160,2	5 936,9	7 407,2	9 582,6	10 720,5	14 152,0	14 702,0	15 091,0	15 537,0
Dépôts et cautionnements	10.7	155,7	24,5	24,7	24,8	27,6	32,0	36,0	36,0	36,0	37,0
Dotations agences à l'étranger											
Comptes d'ordres et divers	16 807,2	15 762,0	16 176,9	18 168,9	20 369,3	25 127,3	2 956,7	2 717,0	1 615,0	4 071,0	2 373,0
Résultats (pertes)	2 216,6	2 446,2	56,4	1 487,6	4 757,6	5 966,4	419,7	274,0	500,0	42,0	19,0
Autres							5 136,0	6 168,0	6 809,0	6 097,0	7 525,0
TOTAL	**196 589,7**	**207 727,7**	**209 234,3**	**217 209,7**	**250 378,9**	**316 095,0**	**331 098,2**	**372 222,0**	**427 127,0**	**414 477,0**	**397 374,0**

TABLEAU 2.4.5 - MALI - SITUATION DES BANQUES

	1990	1991	1992	1993	1994	1995	1996	1997(*)	1998		
	A fin décembre								Avril	Mai	Juin
	(Millions de francs cfa)										
PASSIF											
DEPOTS PARTICULIERS ET ENTREPRISES	**83 869,0**	**92 750,6**	**96 326,1**	**105 341,5**	**146 622,9**	**146 848,9**	**196 874,0**	**215 497,0**	**257 219,0**	**234 302,0**	**226 576,0**
Dépôts à vue	47 303,0	47 400,0	47 361,9	52 720,0	83 750,0	90 488,9	119 510,1	126 162,0	163 318,0	139 238,0	127 453,0
SODE-EPIC	10 616,6	9 841,7	7 017,2	5 746,8	8 986,5	7 042,1	7 178,3	9 715,0	12 777,0	10 828,0	11 434,0
Particuliers et entreprises privées	*33 115,8*	*32 900,7*	*36 924,1*	*42 522,1*	*67 329,9*	*74 933,0*	*103 711,8*	*108 698,0*	*138 697,0*	*113 616,0*	*106 909,0*
Etablissements financiers	*129,6*	*145,4*	*100,3*	*78,8*	*802,5*	*308,7*	*48,0*	*47,0*	*43,0*	*25,0*	*15,0*
Autres sommes dues	*3 441,0*	*4 512,2*	*3 320,3*	*4 372,3*	*6 631,1*	*8 205,1*	*8 572,0*	*7 702,0*	*11 801,0*	*14 769,0*	*9 095,0*
Dépôts à terme	36 566 0	45 350,6	48 964,2	52 621,5	62 872,9	56 360,0	77 445,9	89 046,0	93 795,0	93 990,0	98 764,0
SODE-EPIC	1 184,3	1 690,7	2 033,7	3 132,5	5 337,2	8 251,0	6 315,0	6 190,0	4 029,0	4 096,0	4 557,0
Particuliers et entreprises privées	*9 921,2*	*8 787,2*	*11 873,4*	*12 684,9*	*11 028,2*	*12 979,0*	*13 834,3*	*23 760,0*	*28 918,0*	*28 276,0*	*29 289,0*
Etablissements financiers	*158,9*	*133,9*	*133,9*				*1 024,0*				*2 977,0*
Comptes a régime spécial	*25 301,6*	*34 738,8*	*34 923,2*	*36 804,1*	*46 507,5*	*35 130,0*	*56 272,6*	*59 096,0*	*60 848,0*	*61 618,0*	*61 941,0*
DEPOTS DE L'ETAT	**27 240,7**	**32 718,1**	**37 144,2**	**32 955,9**	**39 846,9**	**50 763,8**	**71 534,0**	**68 180,0**	**72 447,0**	**78 281,0**	**77 914,0**
A vue	23 425,9	28 853,9	28 240,9	11 383,6	18 277,1	27 790,1	34 792,0	36 991,0	38 941,0	42 448,0	41 863,0
A terme	943,2	851,6	3 641,4	3 037,8	2 983,8	4 061,2	36 733,0	31 175,0	33 490,0	35 817,0	36 035,0
Comptes spéciaux	2 871,6	3 012,6	5 261,9	18 534,5	18 586,0	18 912,5	9,0	14,0	16,0	16,0	16,0
CREDITS DE LA BANQUE CENTRALE	**24 415,0**	**24 182,7**	**24 128,8**	**23 900,0**			**90,0**	**5,0**	**606,0**	**5,0**	**5,0**
Marché monétaire											
Autres	24 415,0	24 182,7	24 128,8	23 900,0			90,0	5,0	606,0	5,0	5,0
ENGAGEMENTS EXTERIEURS	**28 970,7**	**20 295,4**	**13 025,5**	**12 448,1**	**19 076,7**	**50 020,7**	**12 958,0**	**16 878,0**	**21 810,0**	**18 687,0**	**19 645,0**
A court terme	21 172,4	13 953,3	8 706,8	8 827,3	12 191,4	45 335,6	6 848,0	5 929,0	13 830,0	10 707,0	11 188,0
Banques et correspondants	11 452,2	4 731,2	876,4	3 475,3	2 503,3	5 448,9	1 850,0	3 828,0	3 168,0	1 060,0	2 501,0
UMOA	*288,0*	*161,0*	*205,4*	*914,2*	*583,3*	*353,6*	*225,0*	*417,0*	*1 282,0*	*242,0*	*1 540,0*
Reste du Monde	*11 164,2*	*4 570,2*	*671,0*	*2 561,1*	*1 920,0*	*5 095,3*	*1 625,0*	*3 411,0*	*1 886,0*	*818,0*	*961,0*
Gouvernements et institutions non fin.	0,2	5 542,5	2 282,1	1 673,7	2 925,1	3 947,9	91,0	6,0	33,0	33,0	33,0
UMOA		*103,6*	*39,1*	*1,6*	*1,5*	*7,6*					
Reste du Monde	*0,2*	*5 438,9*	*2 243,0*	*1 672,1*	*2 923,6*	*3 940,3*	*91,0*	*6,0*	*33,0*	*33,0*	*33,0*
Autres institutions financières	2 124,9	16,0	118,4	280,4	15,3	15,2	849,0	-1 292,0	2 227,0	2 703,0	2 739,0
UMOA							*1 000,0*				*600,0*
Reste du Monde	*2 124,9*	*16,0*	*118,4*	*280,4*	*15,3*	*15,2*	*-151,0*	*-1 292,0*	*2 227,0*	*2 703,0*	*2 139,0*
Comptes exigibles après encaissement	7 143,6	3 663,6	5 429,9	3 397,9	6 747,7	8 260,6	4 058,0	3 387,0	3 581,0	2 968,0	3 302,0
UMOA	*627,5*	*239,1*	*396,4*	*461,5*	*367,7*	*432,4*	*1 171,0*	*600,0*	*1 144,0*	*469,0*	*404,0*
Reste du Monde	*6 516,1*	*3 424,5*	*5 033,5*	*2 936,4*	*6 380,0*	*7 828,2*	*2 887,0*	*2 787,0*	*2 437,0*	*2 499,0*	*2 898,0*
Autres comptes	451,5					27 663,0			4 821,0	3 943,0	2 613,0
UMOA						*1 801,7*			*959,0*	*1 077,0*	*883,0*
Reste du Monde	*451,5*					*25 861,3*			*3 862,0*	*2 866,0*	*1 730,0*
A moyen et long terme	7 798,3	6 342,1	4 318,7	3 620,8	6 885,3	4 685,1	6 110,0	10 949,0	7 980,0	7 980,0	8 457,0
UMOA		*1 777,6*	*1 787,5*	*1 905,4*	*2 976,2*	*2 720,7*					
Reste du Monde	*7 798,3*	*4 564,5*	*2 531,2*	*1 715,4*	*3 909,1*	*1 964,4*	*6 110,0*	*10 949,0*	*7 980,0*	*7 980,0*	*8 457,0*
FONDS PROPRES	**11 987,9**	**14 528,3**	**15 735,0**	**19 241,1**	**19 660,3**	**28 023,0**	**29 451,8**	**33 778,0**	**36 453,0**	**36 899,0**	**36 899,0**
Provisions	770,3	634,8	674,8	569,9	703,1	906,9	967,0	1 951,0	1 311,0	1 310,0	1 310,0
Fonds Affectés	172,0	335,9	410,4	1 155,0	663,5	905,6	1 198,0	1 801,0	1 744,0	1 745,0	1 745,0
Réserves	722,9	855,8	1 230,6	1 538,6	1 663,9	2 292,5	4 331,8	5 620,0	5 737,0	6 183,0	6 183,0
Capital et dotations	10 322,7	12 869,8	13 502,2	16 060,6	16 712,8	24 008,8	22 915,0	24 369,0	27 634,0	27 634,0	27 634,0
Moins capital non versé	-3 962,2	-168,0	-83,0	-83,0	-83,0	-90,8					
AUTRES POSTES	**20 106,4**	**23 252,6**	**22 874,7**	**23 323,1**	**25 172,1**	**40 438,6**	**20 190,4**	**37 884,0**	**38 592,0**	**46 303,0**	**36 335,0**
Banques et correspondants Locaux	190,8	277,6	154,0	357,2	1 007,3	6 626,7	3 598,4	11 457,0	14 649,0	13 633,0	8 855,0
Comptes exigibles sur place	2 062,6	1 390,4	1 731,5	1 963,4	3 069,8	2 676,7	6 045,4	11 276,0	11 959,0	17 505,0	9 036,0
Créditeurs Divers	1 243,8	2 590,5	1 457,2	2 353,4	2 375,4	2 286,2	1 299,3	1 860,0	2 285,0	2 211,0	1 950,0
Titres à Libérer			84,3								
Emprunts Locaux											
Comptes d'ordre et divers	11 994,8	16 583,6	17 373,1	17 455,8	17 157,3	28 298,0	3 711,3	4 907,0	3 595,0	3 535,0	4 394,0
Résultats	1 614,4	2 410,5	2 074,6	1 193,3	1 562,3	551,0	681,0	165,0	4 179,0	4 040,0	4 277,0
AUTRES							4 855,0	8 219,0	1 925,0	5 379,0	7 823,0
TOTAL	**196 589,7**	**207 727,7**	**209 234,3**	**217 209,7**	**250 378,9**	**316 095,0**	**331 098,2**	**372 222,0**	**427 127,0**	**414 477,0**	**397 374,0**

(*) Les statistiques monétaires ont été apurées des donneés relatives aux banques liquidées, à compter du 1er janvier 1997.

Source : BCEAO

TABLEAU 2.5.5 - MALI - AVOIRS EXTERIEURS DES INSTITUTIONS MONETAIRES

	1990	1991	1992	1993	1994	1995	1996	1997(*)	1998		
	A fin décembre								Avril	Mai	Juin
	(Millions de francs cfa)										
AVOIRS EXTERIEURS NETS DE LA BCEAO	**23 825,5**	**55 247,5**	**57 351,8**	**69 736,7**	**39 813,2**	**68 658,1**	**131 855,8**	**129 835,8**	**138 937,9**	**139 140,2**	**127 246,3**
Avoirs extérieurs bruts	48 878,8	82 910,0	84 818,7	97 760,3	118 621,0	158 648,9	225 958,3	248 329,4	259 752,0	259 485,4	248 627,3
Or											
DTS détenus	*117,8*	*119,2*	*31,9*	*35,1*	*112,3*	*236,8*	*156,4*	*38,4*	*129,8*	*20,4*	*142,0*
Position de réserve au FMI	*3 190,1*	*3 408,3*	*3 329,3*	*3 305,0*	*7 062,6*	*6 750,8*	*6 555,8*	*6 965,7*	*7 102,8*	*7 102,8*	*7 108,8*
Avoirs en monnaies étrangères	*399,7*	*407,0*	*1 187,4*	*415,3*	*316,1*	*448,9*	*421,7*	*1 505,4*	*1 227,3*	*1 295,0*	*1 330,5*
Billets et monnaies de la zone franc	*399,7*	*407,0*	*1 187,4*	*415,3*	*316,1*	*448,9*	*421,7*	*1 505,4*	*1 227,3*	*1 295,0*	*1 330,5*
Comptes d'opérations											
Position crédit. au titre des disponibilités extér.	*45 171,2*	*78 975,5*	*80 270,1*	*94 004,9*	*111 130,0*	*151 212,4*	*218 824,4*	*239 819,9*	*251 292,1*	*251 067,2*	*240 046,0*
Engagements extérieurs	25 053,3	27 662,5	27 466,9	28 023,6	78 807,8	89 990,8	94 102,5	118 493,6	120 814,1	120 345,2	121 381,0
DTS alloués	*5 842,8*	*6 242,6*	*6 097,9*	*6 025,7*	*12 877,0*	*12 299,8*	*11 911,6*	*12 650,7*	*12 899,7*	*12 899,7*	*12 899,7*
Crédits du FMI	*17 855,9*	*16 464,5*	*18 215,2*	*19 478,0*	*59 964,8*	*76 562,2*	*85 816,4*	*103 535,5*	*102 690,7*	*102 690,7*	*102 690,7*
Engagements en monnaies étrangères											
Position débit. au titre des disponibilités extér.											
Autres	*1 354,6*	*4 955,4*	*3 153,8*	*2 519,9*	*5 966,0*	*1 128,8*	*-3 625,5*	*2 307,4*	*5 223,7*	*4 754,8*	*5 790,6*
AVOIRS EXTERIEURS NETS DES BANQUES	**-10 490,1**	**-4 539,5**	**-1 901,6**	**-4 695,1**	**44 545,4**	**30 147,6**	**58 612,0**	**53 556,0**	**43 574,0**	**48 603,0**	**46 787,0**
Avoirs extérieurs bruts	18 480,6	15 755,9	11 123,9	7 753,0	63 622,1	80 168,3	71 570,0	70 434,0	65 384,0	67 290,0	66 432,0
Dont banques et correspondants	*17 005,3*	*15 006,3*	*9 768,8*	*7 449,1*	*42 668,4*	*49 661,0*	*45 472,0*	*44 245,0*	*39 408,0*	*41 069,0*	*39 805,0*
Engagements extérieurs	28 970,7	20 295,4	13 025,5	12 448,1	19 076,7	50 020,7	12 958,0	16 878,0	21 810,0	18 687,0	19 645,0
Court terme	*21 172,4*	*13 953,3*	*8 706,8*	*8 827,3*	*12 191,4*	*45 335,6*	*6 848,0*	*5 929,0*	*13 830,0*	*10 707,0*	*11 188,0*
Dont banques et correspondants	*11 452,2*	*4 731,2*	*876,4*	*3 475,3*	*2 503,3*	*5 448,9*	*1 850,0*	*3 828,0*	*3 168,0*	*1 060,0*	*2 501,0*
Moyen et long terme	*7 798,3*	*6 342,1*	*4 318,7*	*3 620,8*	*6 885,3*	*4 685,1*	*6 110,0*	*10 949,0*	*7 980,0*	*7 980,0*	*8 457,0*
AVOIRS EXTERIEURS NETS TOTAUX	**13 335,4**	**50 708,0**	**55 450,2**	**65 041,6**	**84 358,6**	**98 805,7**	**190 467,8**	**183 391,8**	**182 511,9**	**187 743,2**	**174 033,3**

(*) Les statistiques monétaires ont été apurées des donneés relatives aux banques liquidées, à compter du 1er janvier 1997.

Source : BCEAO

Tableau 2.6.5 MALI - UTILISATIONS DE CREDIT DECLAREES A LA CENTRALE DES RISQUES

en millins de francs CFA

Branches d'activités	Court terme					Moyen terme					Long terme				
	1995	1996	1997			1995	1996	1997			1995	1996	1997		
	Fin décembre		juin	juillet	août	Fin décembre		juin	juillet	août	Fin décembre		juin	juillet	août
10 Agriculture Sylviculture et Pêche	**8 448**	**16 492**	**40 540**	**29 285**	**32 701**	**2 240**	**15 149**	**22 306**	**21 915**	**21 545**	**486**	**1 022**	**789**	**541**	**541**
11 Agriculture & chasse	*8 338*	*16 395*	*40 540*	*29 285*	*32 701*	*2 240*	*15 149*	*22 306*	*21 895*	*21 545*	*486*	*1 022*	*789*	*541*	*541*
12 Sylviculture & exploitation forestière	*0*	*0*	*0*	*0*	*0*	*0*	*0*	*0*	*20*	*0*	*0*	*0*	*0*	*0*	*0*
13 Pêche	*110*	*97*	*0*	*0*	*0*	*0*	*0*	*0*	*0*	*0*	*0*	*0*	*0*	*0*	*0*
20 Industries extractives	**45**	**126**	**93**	**93**	**1 433**	**0**	**0**	**0**	**0**	**0**	**151**	**151**	**151**	**0**	**0**
21 Extraction du charbon	*0*	*0*	*0*	*0*	*0*	*0*	*0*	*0*	*0*	*0*	*0*	*0*	*0*	*0*	*0*
22 Production de pétrole brut et de gaz naturel	*0*	*0*	*0*	*0*	*0*	*0*	*0*	*0*	*0*	*0*	*0*	*0*	*0*	*0*	*0*
23 Extraction de minerais métalliques	*23*	*23*	*0*	*0*	*1 340*	*0*	*0*	*0*	*0*	*0*	*151*	*151*	*151*	*0*	*0*
29 Extraction d'autres minerais	*22*	*103*	*93*	*93*	*93*	*0*	*0*	*0*	*0*	*0*	*0*	*0*	*0*	*0*	*0*
30 Industries manufacturières	**10 671**	**12 237**	**8 944**	**8 688**	**9 162**	**4 433**	**6 139**	**4 140**	**4 905**	**4 086**	**11 782**	**11 761**	**4 534**	**717**	**714**
31 Fabrication de produits alimentaires, boissons, tabacs	*5 389*	*5 154*	*2 800*	*2 656*	*2 899*	*3 292*	*5 438*	*3 180*	*3 570*	*3 066*	*3 392*	*3 172*	*2 106*	*461*	*461*
32 Industries des textiles, de l'habillement et du cuir	*1 274*	*1 737*	*1 039*	*1 046*	*1 173*	*267*	*0*	*195*	*204*	*192*	*4 097*	*4 097*	*2 390*	*248*	*245*
33 Industries du bois et fabrication d'ouvrages en bois	*16*	*16*	*17*	*17*	*17*	*0*	*0*	*0*	*10*	*0*	*391*	*391*	*0*	*0*	*0*
34 Fabrication du papier, imprimerie, édition	*684*	*423*	*398*	*321*	*301*	*14*	*7*	*6*	*148*	*0*	*2 792*	*2 948*	*0*	*0*	*0*
35 Industries chimiques et fabrication de produits chimiques	*1 770*	*1 740*	*1 499*	*1 434*	*1 215*	*509*	*561*	*706*	*811*	*809*	*240*	*221*	*0*	*0*	*0*
36 Fabrication de produits minéraux non métalliques	*70*	*83*	*63*	*65*	*109*	*72*	*10*	*0*	*0*	*0*	*47*	*109*	*0*	*0*	*0*
37 Industries métallurgiques de base	*0*	*0*	*0*	*0*	*0*	*0*	*0*	*0*	*0*	*0*	*0*	*0*	*0*	*0*	*0*
38 Fabrication d'ouvrages en métaux, de machines, de matériel	*1 396*	*2 988*	*3 053*	*3 083*	*3 370*	*240*	*84*	*53*	*147*	*19*	*441*	*441*	*30*	*0*	*0*
39 Autres industries manufacturières	*72*	*96*	*75*	*66*	*78*	*39*	*39*	*0*	*15*	*0*	*382*	*382*	*8*	*8*	*8*
40 Electricité Gaz Eau	**110**	**359**	**459**	**311**	**449**	**97**	**1 037**	**2 728**	**2 676**	**2 548**	**29**	**29**	**0**	**0**	**0**
41 Electricité, gaz, vapeur	*24*	*24*	*121*	*213*	*202*	*0*	*1 037*	*2 473*	*2 421*	*2 293*	*29*	*29*	*0*	*0*	*0*
42 Installation de distribution d'eau et distribution publique de l'eau	*86*	*335*	*338*	*98*	*247*	*97*	*0*	*255*	*255*	*255*	*0*	*0*	*0*	*0*	*0*
50 Bâtiments, Travaux publics	**2 984**	**3 496**	**2 773**	**2 584**	**2 413**	**11**	**11**	**460**	**478**	**460**	**1 158**	**1 158**	**975**	**935**	**935**
50 Batiments, travaux publics	*2 984*	*3 496*	*2 773*	*2 584*	*2 413*	*11*	*11*	*460*	*478*	*460*	*1 158*	*1 158*	*975*	*935*	*935*
60 Commerce de gros et détail, Restaurants, Hôtels	**37 404**	**43 038**	**37 708**	**37 917**	**41 268**	**5 552**	**7 075**	**6 969**	**7 929**	**6 695**	**10 364**	**10 139**	**2 873**	**702**	**527**
61 Commerce de gros	*26 019*	*28 507*	*26 665*	*26 708*	*28 827*	*3 937*	*5 329*	*4 185*	*4 633*	*4 117*	*8 595*	*8 327*	*2 314*	*590*	*458*
62 Commerce de détail	*11 034*	*13 496*	*10 583*	*10 863*	*12 014*	*1 193*	*1 577*	*2 041*	*2 265*	*1 859*	*1 665*	*1 707*	*549*	*112*	*69*
63 Restaurants, hôtels, installations touristiques	*351*	*1 035*	*460*	*356*	*427*	*422*	*169*	*743*	*1 031*	*719*	*104*	*105*	*10*	*0*	*0*
70 Transports, Entrepôts et Communications	**2 742**	**4 047**	**3 340**	**3 593**	**3 476**	**3 285**	**2 563**	**1 715**	**1 815**	**1 649**	**567**	**521**	**338**	**121**	**121**
71 Transports et Entrepôts	*2 732*	*4 022*	*3 314*	*3 548*	*3 449*	*3 285*	*2 563*	*1 715*	*1 815*	*1 649*	*567*	*521*	*338*	*121*	*121*
72 Communications	*10*	*25*	*26*	*45*	*27*	*0*	*0*	*0*	*0*	*0*	*0*	*0*	*0*	*0*	*0*
80 Assurances, Affaires immobilières, Services aux entreprises	**754**	**1 108**	**1 960**	**2 051**	**2 229**	**501**	**572**	**809**	**796**	**755**	**934**	**923**	**864**	**0**	**10**
81 Etablissements financiers	*7*	*7*	*1 318*	*1 484*	*1 661*	*0*	*0*	*4*	*4*	*4*	*864*	*864*	*864*	*0*	*0*
82 Assurances	*245*	*23*	*146*	*192*	*227*	*16*	*16*	*0*	*0*	*0*	*0*	*0*	*0*	*0*	*0*
83 Affaires immobilières et services aux entreprises	*502*	*1 078*	*496*	*375*	*341*	*485*	*556*	*805*	*792*	*751*	*70*	*59*	*0*	*0*	*10*
90 Services fournis à la collectivité, Services sociaux et personnels	**8 436**	**8 191**	**8 206**	**8 295**	**7 821**	**1 382**	**4 832**	**3 928**	**4 129**	**3 605**	**2 855**	**2 870**	**2 343**	**2 012**	**1 931**
91 Administration publique et défense nationale	*0*	*0*	*75*	*68*	*75*	*0*	*0*	*0*	*0*	*0*	*225*	*175*	*184*	*0*	*0*
92 Services sanitaires et services analogues	*0*	*0*	*0*	*0*	*0*	*0*	*0*	*0*	*0*	*0*	*0*	*0*	*0*	*0*	*0*
93 Services sociaux fournis à la collectivité	*296*	*300*	*342*	*328*	*350*	*96*	*442*	*73*	*284*	*62*	*7*	*0*	*0*	*0*	*0*
94 Services récréatifs et services culturels	*116*	*145*	*82*	*81*	*82*	*11*	*67*	*44*	*0*	*0*	*119*	*70*	*9*	*77*	*0*
95 Services fournis aux ménages et aux particuliers	*422*	*363*	*209*	*165*	*162*	*0*	*0*	*0*	*127*	*0*	*368*	*368*	*0*	*0*	*0*
96 Organisations internationales et autres organismes extra-territoriaux	*0*	*142*	*20*	*0*	*0*	*0*	*0*	*0*	*0*	*0*	*0*	*0*	*0*	*0*	*0*
97 Secteurs non spécifiés	*6 567*	*5 657*	*5 149*	*5 435*	*5 218*	*1 069*	*3 733*	*3 097*	*3 038*	*2 984*	*1 274*	*1 330*	*574*	*384*	*389*
98 Engagements devant faire l'objet d'affectation ultérieure	*0*	*0*	*0*	*0*	*0*	*0*	*0*	*0*	*0*	*0*	*0*	*0*	*0*	*0*	*0*
99 Prêts aux particuliers	*1 034*	*1 584*	*2 329*	*2 218*	*1 934*	*206*	*590*	*714*	*680*	*579*	*862*	*927*	*1 576*	*1 551*	*1 542*
TOTAL	**71 593**	**89 094**	**104 023**	**92 817**	**100 952**	**17 501**	**37 378**	**43 055**	**44 643**	**41 343**	**28 326**	**28 574**	**12 867**	**5 028**	**4 779**
Entreprises privées	60 249	70 813	62 046	61 175	65 641	13 255	18 319	24 529	26 566	23 396	21 478	21 747	6 326	3 952	3 704
Entreprises publiques	11 344	18 281	41 977	31 642	35 311	4 246	19 059	18 526	18 077	17 947	6 848	6 827	6 541	1 076	1 075

TABLEAU 2.7.5 - MALI - BASE MONETAIRE

	1990	1991	1992	1993	1994	1995	1996	1997(*)	1998		
	A fin décembre								Avril	Mai	Juin
	(Millions de francs cfa)										
BASE MONETAIRE (BM)	**100 255,1**	**131 953,1**	**131 733,0**	**143 784,1**	**115 863,5**	**127 745,7**	**151 064,6**	**162 752,4**	**192 262,2**	**196 467,1**	**177 917,3**
Circulation fiduciaire	50 181,0	59 967,8	60 921,1	65 066,5	90 348,9	107 537,9	120 252,6	129 464,7	147 753,2	141 977,6	137 152,1
Réserves des banques	50 074,1	71 985,3	70 811,9	78 717,0	25 479,9	20 039,3	30 186,4	32 917,8	44 383,5	54 124,5	40 521,5
Autres dépôts				0,6	34,7	168,5	625,6	369,9	125,5	365,0	243,7
CONTREPARTIES DES LA BASE MONETAIRE	**100 255,1**	**131 953,1**	**131 733,0**	**143 784,1**	**115 863,5**	**127 745,7**	**151 064,6**	**162 752,4**	**192 262,2**	**196 467,1**	**177 917,3**
Avoirs extérieurs nets	23 825,5	55 247,5	57 351,8	69 736,7	39 813,2	68 658,1	131 855,8	129 835,8	138 937,9	139 140,2	127 246,3
Position nette du Gouvernement	25 150,1	31 448,2	31 298,8	35 437,9	45 924,4	37 994,3	13 975,0	29 185,3	42 529,7	46 048,9	43 774,6
Concours aux bques et établ. financiers	23 900,0	23 900,0	23 900,0	23 900,0					4 600,0	4 800,0	
Autres postes nets	27 379,5	21 357,4	19 182,4	14 709,5	30 125,9	21 093,3	5 233,8	3 731,3	6 194,6	6 478,0	6 896,4
Masse monétaire (M2)	**54 475,7**	**152 718,4**	**157 247,2**	**170 408,6**	**237 006,5**	**254 555,3**	**317 752,2**	**345 331,6**	**405 097,7**	**376 644,6**	**363 971,8**
Multiplicateur (M2/BM)	**1,3**	**1,1**	**1,1**	**1,1**	**1,9**	**1,9**	**2,0**	**2,0**	**2,0**	**1,8**	**1,9**
Composition de la masse monétaire (%)											
Circulation fiduciaire	34,7	39,3	38,7	38,2	37,5	42,2	37,8	37,4	36,4	37,6	37,6
Dépôts en banques	62,1	60,7	61,3	61,8	62,5	57,7	62,1	62,5	63,5	62,3	62,3
Dépôts en CCP	3,2										
Dépôts en CNE											
Coefficient de réserves (a)	**0,5**	**0,6**	**0,5**	**0,6**	**0,1**	**0,1**	**0,1**	**0,1**	**0,1**	**0,2**	**0,1**

(*) Les statistiques monétaires ont été apurées des donneés relatives aux banques liquidées, à compter du 1er janvier 1997.

(a) Rapport des réserves des banques aux dépôts dans les banques

Source : BCEAO

NIGER

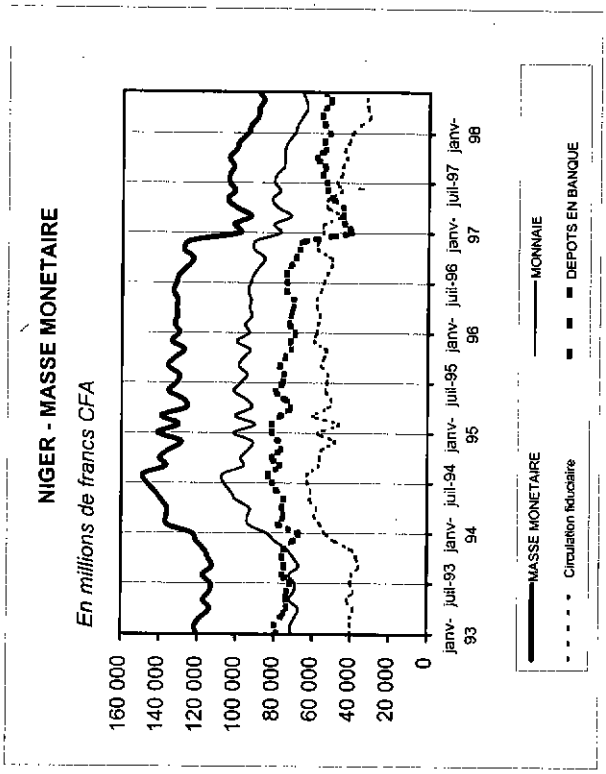
NIGER - MASSE MONETAIRE
En millions de francs CFA
160 000
140 000
120 000
100 000
80 000
60 000
40 000
20 000
0
janv-93
juil-93
janv-94
juil-94
janv-95
juil-95
janv-96
juil-96
janv-97
juil-97
janv-98
MASSE MONETAIRE
MONNAIE
Circulation fiduciaire
DEPOTS EN BANQUE

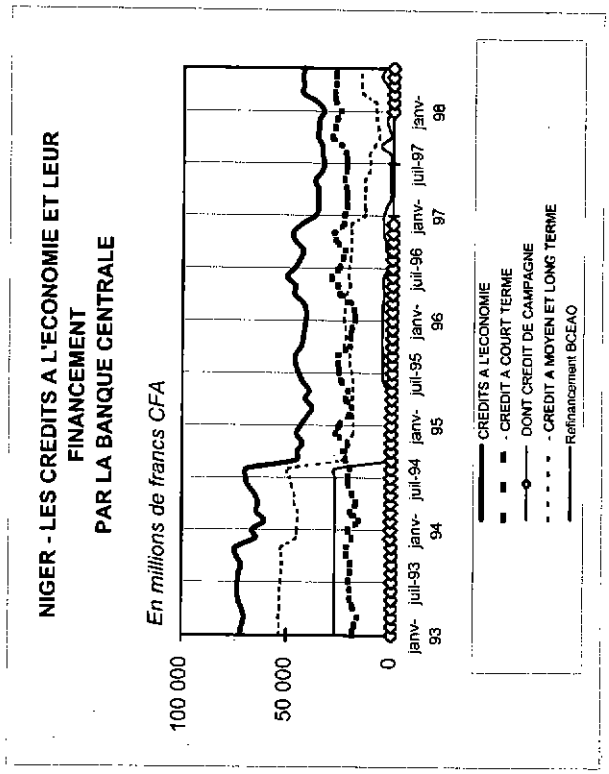
NIGER - LES CREDITS A L'ECONOMIE ET LEUR FINANCEMENT PAR LA BANQUE CENTRALE
En millions de francs CFA
100 000
50 000
0
janv-93
juil-93
janv-94
juil-94
janv-95
juil-95
janv-96
juil-96
janv-97
juil-97
janv-98
CREDITS A L'ECONOMIE
- CREDIT A COURT TERME
DONT CREDIT DE CAMPAGNE
- CREDIT A MOYEN ET LONG TERME
Refinancement BCEAO

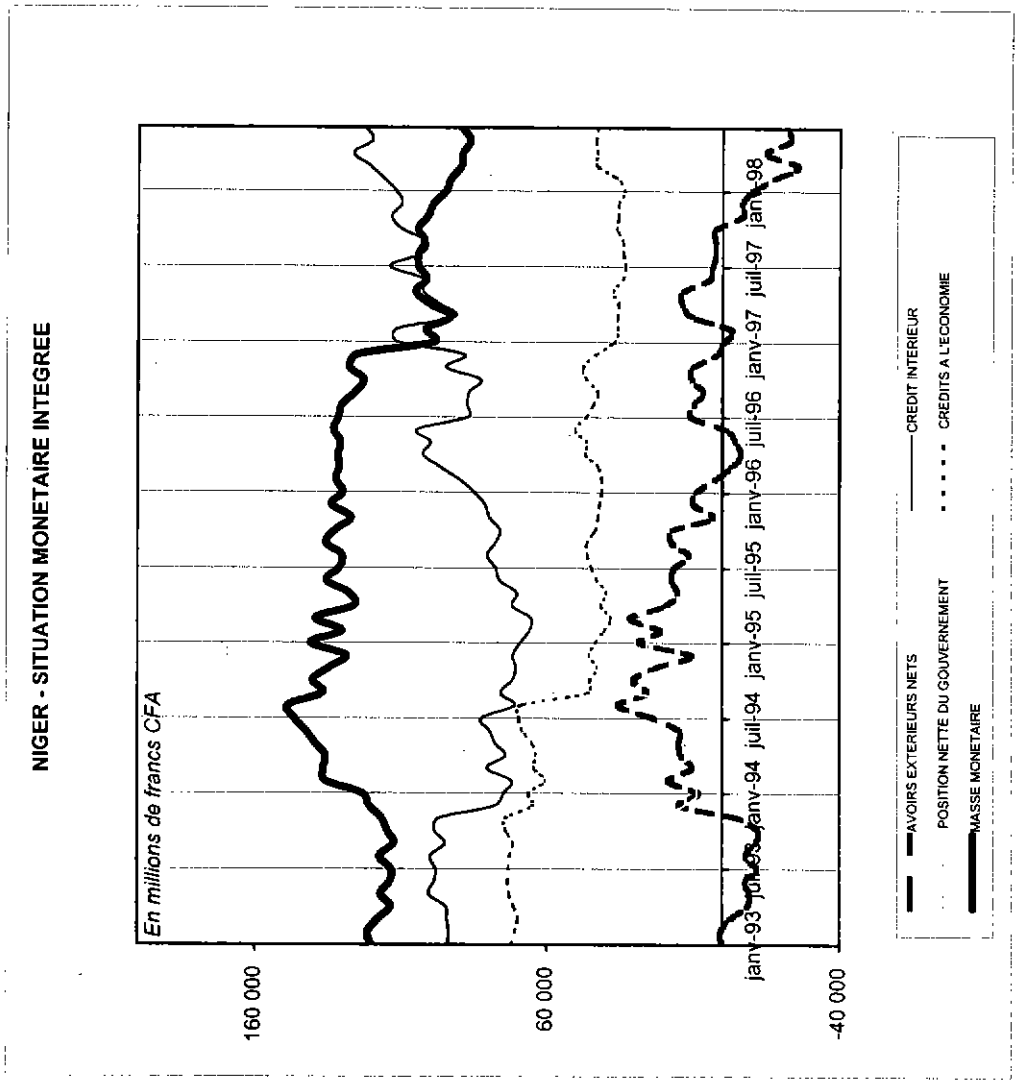
NIGER - SITUATION MONETAIRE INTEGREE
En millions de francs CFA
160 000
60 000
-40 000
janv-93
juil-93
janv-94
juil-94
janv-95
juil-95
janv-96
juil-96
janv-97
juil-97
janv-98
AVOIRS EXTERIEURS NETS
CREDIT INTERIEUR
POSITION NETTE DU GOUVERNEMENT
CREDITS A L'ECONOMIE
MASSE MONETAIRE

TABLEAU 2.1.6 - NIGER - SITUATION DES INSTITUTIONS MONETAIRES

	1990	1991	1992	1993	1994	1995	1996	1997(*)	1998		
	A fin décembre								Avril	Mai	Juin
	(Millions de francs cfa)										
AVOIRS EXTERIEURS NETS	**2 268,7**	**-3 008,2**	**382,7**	**14 443,6**	**10 435,2**	**9 547,3**	**2 087,3**	**-6 691,9**	**-14 887,9**	**-22 960,9**	**-21 936,4**
Banque Centrale	27 858,4	25 461,4	28 871,8	23 769,5	15 370,2	11 208,2	5 551,9	-11 449,9	-15 804,9	-21 253,9	-23 813,4
Banques	-25 589,7	-28 469,6	-28 489,1	-9 325,9	-4 935,0	-1 660,9	-3 464,6	4 758,0	917,0	-1 707,0	1 877,0
CREDIT INTERIEUR	**109 234,6**	**98 030,5**	**93 770,7**	**77 856,0**	**71 690,8**	**81 240,9**	**88 566,5**	**110 055,4**	**126 688,3**	**120 149,7**	**122 555,5**
Position nette du Gouvernement	26 195,7	22 688,6	21 357,0	12 924,1	26 122,9	39 237,1	45 229,7	74 484,7	83 816,6	76 833,0	79 808,5
Crédit à l'économie	83 038,9	75 341,9	72 413,7	64 931,9	45 567,9	42 003,8	43 336,8	35 570,7	42 871,7	43 316,7	42 747,0
Court terme	25 013,8	18 984,7	18 701,4	19 123,7	26 888,4	19 604,0	23 610,3	27 376,7	27 563,7	27 703,7	27 423,0
(dont crédit de campagne)	*101,5*			*700,0*	*391,0*						
Moyen et long terme	58 025,1	56 357,2	53 712,3	45 808,2	18 679,5	22 399,8	19 726,5	8 194,0	15 308,0	15 613,0	15 324,0
PM : Refinancement BCEAO	*27 127,7*	*27 102,7*	*27 034,7*	*26 979,7*	*1 102,0*	*4 852,0*	*4 600,0*	*3 212,0*	*3 162,0*	*5 612,0*	*3 912,0*
ACTIF = PASSIF	**111 503,3**	**95 022,3**	**94 153,4**	**92 299,6**	**82 126,0**	**90 788,2**	**90 653,8**	**103 363,5**	**111 800,4**	**97 188,8**	**100 619,1**
MASSE MONETAIRE	**133 808,9**	**121 954,8**	**120 787,8**	**120 875,0**	**129 003,7**	**133 843,9**	**125 030,3**	**99 118,9**	**89 130,2**	**86 635,3**	**89 581,2**
Disponibilité monétaire	77 873,2	79 928,7	71 572,6	79 517,3	91 784,1	100 238,0	90 697,6	73 857,9	63 963,2	64 902,3	66 713,2
Circulation fiduciaire	*37 640,0*	*40 967,8*	*39 537,3*	*48 345,1*	*48 674,8*	*59 640,2*	*57 723,1*	*41 664,5*	*32 116,9*	*32 816,1*	*32 071,6*
Dépôts en CCP	*1 847,2*	*4 251,9*	*1 513,6*	*1 921,2*	*2 104,0*	*1 819,2*	*2 578,1*	*2 464,2*	*2 467,1*	*2 467,1*	*2 467,1*
Dépôts en CNE											
Dépôts à vue en banque	*38 386,2*	*34 709,0*	*30 521,7*	*29 251,0*	*41 005,3*	*38 778,6*	*30 396,4*	*29 729,2*	*29 379,2*	*29 619,1*	*32 174,5*
SODE-EPIC	*2 091,2*	*2 335,0*	*2 308,3*	*2 541,3*	*1 956,7*	*2 017,4*	*2 103,3*	*2 582,0*	*1 656,0*	*1 849,0*	*3 228,0*
Particuliers et entreprises privées	*36 295,0*	*32 374,0*	*28 213,4*	*26 709,7*	*39 048,6*	*36 761,2*	*28 293,1*	*27 147,2*	*27 723,2*	*27 770,1*	*28 946,5*
Dépôts à terme en banque	*55 935,7*	*42 026,1*	*49 215,2*	*41 357,7*	*37 219,6*	*33 605,9*	*34 332,7*	*25 261,0*	*25 167,0*	*21 733,0*	*22 868,0*
SODE-EPIC	*5 874,8*	*5 533,4*	*7 211,4*	*4 186,7*	*2 153,0*	*2 498,0*	*3 361,5*	*2 256,0*	*1 965,0*	*1 805,0*	*2 601,0*
Particuliers et entreprises privées	*50 060,9*	*36 492,7*	*42 003,8*	*37 171,0*	*35 066,6*	*31 107,9*	*30 971,2*	*23 005,0*	*23 202,0*	*19 928,0*	*20 267,0*
(dont comptes à régime spécial)	*4 660,5*	*4 000,4*	*4 368,0*	*4 593,7*	*7 628,1*	*6 967,3*	*6 992,9*	*7 782,0*	*8 506,0*	*8 846,0*	*9 264,0*
AUTRES POSTES NETS	**-22 305,6**	**-26 932,5**	**-26 634,4**	**-28 575,4**	**-46 877,7**	**-43 055,7**	**-34 376,5**	**4 244,6**	**22 670,2**	**10 553,5**	**11 037,9**

(*) Les statistiques monétaires ont été apurées des donneés relatives aux banques liquidées, à compter du 1er janvier 1997.

Source : BCEAO

TABLEAU 2.2.6 - NIGER - POSITION NETTE DU GOUVERNEMENT

	1990	1991	1992	1993	1994	1995	1996	1997(*)	1998		
	A fin décembre								Avril	Mai	Juin
	(Millions de francs CFA)										
CREANCES SUR LA BANQUE CENTRALE	**3 787,3**	**3 229,8**	**3 023,5**	**3 323,3**	**15 568,5**	**8 262,5**	**8 097,9**	**8 454,8**	**7 111,6**	**10 038,3**	**7 132,6**
Billets et monnaies	498,0	286,0	176,0	335,3	507,8	398,9	398,9	398,9	3 989,0	3 989,0	3 989,0
Dépôts	3 289,3	2 943,8	2 847,5	2 988,0	15 060,7	7 863,6	7 699,0	8 055,9	6 712,7	9 639,4	6 733,7
CREANCES SUR LES BANQUES	**21 524,0**	**27 417,9**	**24 059,4**	**21 473,9**	**21 011,7**	**19 254,7**	**20 548,4**	**3 921,0**	**5 229,0**	**5 913,0**	**5 357,0**
Dépôts	21 524,0	27 417,9	24 059,4	21 473,9	21 011,7	19 254,7	20 548,4	3 921,0	5 229,0	5 913,0	5 357,0
Autres											
OBLIGATIONS CAUTIONNEES			**30,3**	**66,1**	**23,7**	**23,7**	**23,7**	**23,7**	**23,7**	**23,7**	
TOTAL DES CREANCES (-)	**25 311,3**	**30 647,7**	**27 113,2**	**24 863,3**	**36 603,9**	**27 540,9**	**28 670,0**	**12 399,5**	**12 364,3**	**15 975,0**	**12 489,6**
CONCOURS DE LA BANQUE CENTRALE	**33 540,5**	**32 642,0**	**30 966,4**	**32 981,4**	**47 259,8**	**52 537,3**	**57 185,3**	**67 671,0**	**73 525,8**	**71 047,9**	**72 669,0**
Escompte d'obligations cautionnées											
Escompte d'effets publics	9 792,0	7 772,5	6 112,9	4 758,4	3 463,9	2 169,3	1 374,8	680,2	449,5	449,5	449,5
Découvert en compte courant		4 544,0	7 247,0	13 289,0	16 985,0	24 265,5	30 544,0	31 445,0	32 029,1	29 551,1	32 988,1
Compte courant postal	0,9	0,6	0,5								0,1
Titres d'Etat					5 626,8	7 625,9	2 774,1	22,2	21,2	21,2	21,2
Concours du FMI	23 732,7	20 324,9	17 606,0	14 934,0	21 184,1	18 476,6	22 492,4	35 523,6	41 026,0	41 026,1	39 210,1
Autres concours											
CONCOURS DES BANQUES	**16 119,5**	**16 442,4**	**15 990,2**	**2 884,8**	**13 363,0**	**12 421,5**	**14 136,3**	**16 749,0**	**20 188,0**	**19 293,0**	**17 162,0**
Compte courant postal	92,1	110,4	64,0	117,6	144,5	619,6	263,2	415,0	202,0	254,0	279,0
Effets publics et emprunts					6 250,0	4 325,8	7 291,0	8 370,0	8 204,0	8 072,0	8 072,0
Autres	16 027,4	16 332,0	15 926,2	2 767,2	6 968,5	7 476,1	6 582,1	7 964,0	11 782,0	10 967,0	8 811,0
DEPOTS EN CCP DES PART. ET ENTREP.	**1 847,0**	**4 251,9**	**1 513,6**	**1 921,2**	**2 104,0**	**1 819,2**	**2 578,1**	**2 464,2**	**2 467,1**	**2 467,1**	**2 467,1**
DEPOTS EN CNE											
TOTAL DES DETTES (+)	**51 507,0**	**53 336,3**	**48 470,2**	**37 787,4**	**62 726,8**	**66 778,0**	**73 899,7**	**86 884,2**	**96 180,9**	**92 808,0**	**92 298,1**
POSITION NETTE DU GOUVERNEMENT	**26 195,7**	**22 688,6**	**21 357,0**	**12 924,1**	**26 122,9**	**39 237,1**	**45 229,7**	**74 484,7**	**83 816,6**	**76 833,0**	**79 808,5**

(*) Les statistiques monétaires ont été apurées des donneés relatives aux banques liquidées, à compter du 1er janvier 1997.

Source : BCEAO

TABLEAU 2.3.6 - NIGER - SITUATION DE LA BANQUE CENTRALE

	1990	1991	1992	1993	1994	1995	1996	1997(*)	1998		
	A fin décembre								Avril	Mai	Juin
	(Millions de francs cfa)										
AVOIRS EXTERIEURS BRUTS	**57 004,9**	**52 706,4**	**62 137,7**	**56 374,6**	**59 201,8**	**46 807,0**	**41 057,6**	**32 112,1**	**31 174,0**	**29 833,9**	**24 855,5**
CREANCES SUR L'ETAT	**33 540,5**	**32 642,0**	**30 966,4**	**32 981,4**	**47 259,8**	**52 537,3**	**57 185,3**	**67 671,0**	**73 525,8**	**71 047,9**	**72 669,0**
Compte courant postal	0,9	0,6	0,5								0,1
Escompte d'obligations cautionnées (Art. 12)											
Découvert en cpte courant postal (Art.14)		4 544,0	7 247,0	13 289,0	16 985,0	24 265,5	30 544,0	31 445,0	32 029,1	29 551,1	32 988,1
Escompte d'effet publics (Art.15)	9 792,0	7 772,5	6 112,9	4 758,4	3 463,9	2 169,3	1 374,8	680,2	4 495,0	4 495,0	4 495,0
Crédits du FMI	23 732,7	20 324,9	17 606,0	14 934,0	21 184,1	18 476,6	22 492,4	35 523,6	41 026,0	41 026,1	39 210,1
Titres d'Etat					5 626,8	7 625,9	2 774,1	22,2	21,2	21,2	21,2
Autres concours	14,9										
CREANCES SUR LES BANQUES	**27 127,7**	**27 102,7**	**27 034,7**	**26 979,7**	**1 102,0**	**4 852,0**	**4 600,0**	**3 212,0**	**3 162,0**	**5 612,0**	**3 912,0**
dont:											
Avances sur le marché monétaire	1 250,0	1 225,0	1 157,0	1 102,0	1 102,0	4 852,0					
Effets réescomptés ou pris en pension							4 600,0	3 212,0	3 162,0	5 612,0	3 912,0
CREANCES SUR LES ETABL. FINANCIERS											
dont:											
Avances sur le marché monétaire											
Effets réescomptés ou pris en pension											
ACTIF = PASSIF	**117 673,1**	**112 451,1**	**120 138,8**	**116 335,7**	**107 563,6**	**104 196,3**	**102 842,9**	**102 995,1**	**107 861,8**	**106 493,8**	**101 436,5**
BILLETS ET MONNAIES	**39 204,0**	**42 540,0**	**40 971,1**	**49 889,8**	**51 578,2**	**61 840,5**	**60 122,1**	**44 287,4**	**35 835,8**	**35 974,0**	**35 386,5**
DEPOTS DES BANQUES	**44 072,3**	**39 073,6**	**42 435,3**	**29 666,6**	**8 701,4**	**6 562,6**	**4 455,1**	**6 585,0**	**5 909,0**	**7 916,7**	**10 039,7**
Marché monétaire	43 173,0	38 338,0	42 060,0	19 024,0	1 213,0	300,0					1 000,0
Autres dépôts	899,3	735,6	375,3	10 642,6	7 488,4	6 262,6	4 455,1	6 585,0	5 909,0	7 916,7	9 039,7
DEPOTS DES ETABLISSEMENTS FINANCIERS	**1,9**	**1,9**	**1,7**	**1,5**	**329,7**	**329,7**	**124,7**	**5,2**	**5,4**	**5,4**	**5,4**
AUTRES DEPOTS	**1,9**	**1,9**	**7,2**	**422,4**	**753,4**	**363,3**	**52,8**	**173,0**	**232,8**	**346,7**	**331,1**
DEPOTS DU TRESOR NATIONAL	**3 289,3**	**2 943,8**	**2 847,5**	**2 988,0**	**15 060,7**	**7 863,6**	**7 699,0**	**8 055,9**	**6 712,7**	**9 639,4**	**6 733,7**
ENGAGEMENTS EXTERIEURS	**29 146,5**	**27 245,0**	**33 265,9**	**32 605,1**	**43 831,6**	**35 598,8**	**35 505,7**	**43 562,0**	**46 978,9**	**51 087,8**	**48 668,9**
AUTRES POSTES NETS	**1 959,1**	**644,9**	**610,1**	**762,3**	**-12 691,4**	**-8 362,2**	**-5 116,5**	**326,6**	**12 187,2**	**1 523,8**	**271,2**
Engagements monétaires à vues											
Taux de couverture de l'émission monétaire											
Base monétaire	*82 780,2*	*81 329,5*	*83 237,6*	*79 643,5*	*60 525,2*	*68 367,5*	*64 355,8*	*50 651,7*	*41 584,1*	*43 843,9*	*45 363,8*

(*) Les statistiques monétaires ont été apurées des donneés relatives aux banques liquidées, à compter du 1er janvier 1997.

Source : BCEAO

TABLEAU 2.4.6 - NIGER - SITUATION DES BANQUES

	1990	1991	1992	1993	1994	1995	1996	1997(*)	1998		
	A fin décembre								Avril	Mai	Juin
	(Millions de francs cfa)										
ACTIF											
RESERVES	**44 821,9**	**40 651,9**	**43 478,9**	**29 894,4**	**9 660,6**	**8 310,6**	**5 938,2**	**67 671,0**	**7 316,0**	**8 949,0**	**9 191,0**
Encaisse (billets et monnaies)	1 066,4	1 286,2	1 257,8	1 209,4	2 395,6	1 801,4	2 000,1		3 320,0	2 759,0	2 916,0
Dépôts à la BCEAO	43 755,5	39 365,7	42 221,1	28 685,0	7 265,0	6 509,2	3 938,1		3 996,0	6 190,0	6 275,0
Marché monétaire	*43 173,0*	*38 338,0*	*42 060,0*	*23 298,0*	*1 213,0*	*300,0*		*31 445,0*			
Autres	*582,5*	*1 027,7*	*161,1*	*5 387,0*	*6 052,0*	*6 209,2*	*3 938,1*	*680,2*	*3 996,0*	*6 190,0*	*6 275,0*
AVOIRS EXTERIEURS BRUTS	**5 269,2**	**6 471,8**	**7 348,1**	**7 020,2**	**21 731,1**	**20 341,9**	**18 391,1**	**35 523,6**	**21 251,0**	**24 228,0**	**23 400,0**
Banques et correspondants	4 892,0	3 279,8	3 473,3	4 712,8	17 954,4	10 692,7	8 367,0	22,2	14 786,0	17 356,0	17 631,0
UMOA	*672,8*	*676,9*	*180,4*	*789,5*	*4 693,5*	*966,1*	*3 324,9*		*3 237,0*	*2 729,0*	*2 816,0*
Reste du monde	*4 219,2*	*2 602,9*	*3 292,9*	*3 923,3*	*13 260,9*	*9 726,6*	*5 042,1*	*3 212,0*	*11 549,0*	*14 627,0*	*14 815,0*
Effets à l'encaissement	60,1	2 971,0	3 739,6	2 279,2	3 514,6	2 256,1	3 266,6		751,0	815,0	582,0
UMOA	*2,5*	*0,8*	*3,3*		*3 281,5*		*40,0*		*3,0*		
Reste du monde	*57,6*	*2 970,2*	*3 736,3*	*2 279,2*	*233,1*	*2 256,1*	*3 226,6*	*3 212,0*	*748,0*	*815,0*	*582,0*
Billets et monnaies étrangers	262,2	150,2	123,7	11,6	236,6	276,0	463,8		547,0	368,0	347,0
Autres comptes	54,9	70,8	11,5	16,6	25,5	7 117,1	6 293,7		5 167,0	5 689,0	4 840,0
UMOA						*5 900,1*	*3 488,0*		*4 348,0*	*4 395,0*	*4 497,0*
Reste du monde	*54,9*	*70,8*	*11,5*	*16,6*	*25,5*	*1 217,0*	*2 805,7*		*819,0*	*1 294,0*	*343,0*
CREANCES SUR LES ETATS	**16 119,5**	**16 442,4**	**15 990,2**	**2 884,8**	**13 363,0**	**12 421,5**	**14 136,3**	**102 995,1**	**20 188,0**	**19 293,0**	**17 162,0**
Comptes ordinaires	53,9				16,3			44 287,4	140,0	140,0	
Effets publics					6 250,0	4 325,8	7 291,0	6 585,0	8 204,0	8 072,0	8 072,0
prêts et avances	15 973,5	16 332,0	15 926,2	2 767,2	6 952,2	7 476,1	5 659,1		6 139,0	5 711,0	4 768,0
Autres	92,1	110,4	64,0	117,6	144,5	619,6	1 186,2	6 585,0	5 705,0	5 370,0	4 322,0
CREDITS A ECONOMIE	**83 036,9**	**75 341,9**	**72 383,4**	**64 865,8**	**45 544,2**	**41 980,1**	**43 313,1**	**5,2**	**42 848,0**	**43 293,0**	**42 747,0**
Court terme	21 094,3	17 104,0	16 834,1	17 198,0	25 356,5	18 712,8	22 814,7	173,0	26 847,0	27 009,0	26 746,0
dont crédits de campagne	*101,5*			*700,0*	*391,0*			*8 055,9*			
Moyen terme	9 909,5	7 592,5	13 787,4	12 095,9	8 205,6	12 865,5	10 173,7	43 562,0	10 727,0	11 090,0	11 519,0
Long terme	11 390,0	9 357,6	2 174,5	2 202,5	1 338,0	1 320,5	1 000,8	326,6	1 195,0	1 258,0	1 274,0
Crédits en souffrances	40 645,1	41 287,8	39 587,4	33 369,4	10 644,1	9 081,3	9 323,9		4 079,0	3 936,0	3 208,0
Impayés et immobilisés	*3 919,5*	*1 880,7*	*1 837,0*	*1 859,6*	*1 508,2*	*867,5*	*771,9*		*693,0*	*671,0*	*677,0*
Douteux et litigieux	*36 725,6*	*39 407,1*	*37 750,4*	*31 509,8*	*9 135,9*	*8 213,8*	*8 552,0*	*50 651,7*	*3 386,0*	*3 265,0*	*2 531,0*
AUTRES POSTES	**66 914,8**	**68 724,5**	**69 907,4**	**72 834,9**	**85 805,6**	**87 457,0**	**74 219,1**		**24 102,0**	**24 110,0**	**25 288,0**
Banques et correspondants locaux	284,1	619,8	851,7	211,3	182,9	283,0	188,7	534,0	650,0	456,0	536,0
Effets à l'encaissement sur place	4 657,6	4 238,5	2 436,3	2 477,8	5 746,0	4 649,4	4 028,6	4 334,0	4 908,0	4 902,0	4 714,0
Débiteurs divers	1 241,5	1 173,3	1 710,5	500,0	600,0	473,2	1 537,9	4 160,0	4 388,0	3 941,0	4 736,0
Titres et participations	388,6	355,0	314,4	316,0	330,2	381,7	932,3	748,0	748,0	598,0	1 598,0
Autres créances en souffrance		21,7	21,7	2 080,9	2 074,7	1 043,9					
Immobilisations et sociétés immobilières	12 109,5	12 113,5	11 841,1	11 432,4	11 404,2	14 086,9	13 441,0	5 748,0	5 816,0	5 877,0	5 770,0
Dépôts et cautionnements	18,9	22,1	23,2	21,4	21,2	24,7	21,7	14,0	15,0	15,0	15,0
Dotations agences à l'étranger											
Comptes d'ordres et divers	8 630,6	7 425,3	6 899,6	7 363,5	11 912,7	11 750,3	7 394,5	863,0	575,0	1 242,0	1 354,0
Résultats (pertes)	39 584,0	42 755,3	45 808,9	48 431,6	53 533,7	54 763,9	43 293,4	226,0	284,0	222,0	231,0
Autres							3 381,0	7 151,0	6 718,0	6 857,0	6 334,0
TOTAL	**216 164,3**	**207 632,5**	**209 108,0**	**177 500,1**	**176 104,5**	**170 511,1**	**155 997,8**	**108 671,0**	**115 705,0**	**119 873,0**	**117 788,0**

TABLEAU 2.4.6 - NIGER - SITUATION DES BANQUES

	1990	1991	1992	1993	1994	1995	1996	1997(*)	1998		
	A fin décembre								Avril	Mai	Juin
	(Millions de francs cfa)										
PASSIF											
DEPOTS PARTICULIERS ET ENTREPRISES	**94 320,0**	**76 733,2**	**79 729,7**	**70 186,3**	**77 471,5**	**72 021,2**	**64 551,6**	**54 812,0**	**54 308,0**	**51 000,0**	**54 706,0**
Dépôts à vue	38 384,3	34 707,1	30 514,5	28 828,6	40 251,9	38 415,3	30 218,9	28 819,0	28 331,0	29 267,0	31 154,0
SODE-EPIC	2 091,2	2 335,0	2 308,3	2 132,2	1 547,6	2 017,4	2 103,3	1 850,0	846,0	1 849,0	2 544,0
Particuliers et entreprises privées	*31 587,1*	*28 896,7*	*24 468,0*	*22 272,7*	*31 691,8*	*30 472,3*	*25 553,7*	*26 440,0*	*25 916,0*	*25 824,0*	*27 866,0*
Etablissements financiers	*226,1*	*205,9*	*93,0*	*135,1*	*312,9*	*318,5*	*107,0*	*14,0*	*10,0*	*2,0*	*10,0*
Autres sommes dues	*4 479,9*	*3 269,5*	*3 645,2*	*4 288,6*	*6 699,6*	*5 607,1*	*2 454,9*	*515,0*	*1 559,0*	*1 592,0*	*734,0*
Dépôts à terme	55 935,7	42 026,1	49 215,2	41 357,7	37 219,6	33 605,9	34 332,7	25 261,0	25 167,0	21 733,0	22 868,0
SODE-EPIC	5 874,8	5 533,4	7 211,4	4 186,7	2 153,0	2 498,0	3 361,5	2 256,0	1 965,0	1 805,0	2 601,0
Particuliers et entreprises privées	*45 341,2*	*32 437,3*	*34 851,7*	*29 757,2*	*24 639,4*	*21 416,5*	*20 984,2*	*14 523,0*	*13 996,0*	*10 382,0*	*10 303,0*
Etablissements financiers	*59,2*	*55,0*	*2 784,1*	*2 820,1*	*2 799,1*	*2 724,1*	*2 994,1*	*700,0*	*700,0*	*700,0*	*700,0*
Comptes a régime spécial	*4 660,5*	*4 000,4*	*4 368,0*	*4 593,7*	*7 628,1*	*6 967,3*	*6 992,9*	*7 782,0*	*8 506,0*	*8 846,0*	*9 264,0*
DEPOTS DE L'ETAT	**21 524,0**	**27 417,9**	**24 059,4**	**21 473,9**	**21 011,7**	**19 254,7**	**20 548,4**	**3 921,0**	**5 229,0**	**5 913,0**	**5 357,0**
A vue	4 904,9	8 608,6	8 335,8	7 530,4	8 357,8	8 290,3	9 376,5	3 148,0	4 410,0	5 157,0	4 613,0
A terme	13 726,7	16 373,8	12 925,1	12 364,7	11 144,7	9 702,6	10 419,6	773,0	819,0	756,0	744,0
Comptes spéciaux	2 892,4	2 435,5	2 798,5	1 578,8	1 509,2	1 261,8					
CREDITS DE LA BANQUE CENTRALE	**26 346,0**	**27 124,6**	**27 042,0**	**26 984,4**	**1 929,5**	**4 852,0**	**4 600,0**	**2 000,0**	**3 052,0**	**4 612,0**	**3 912,0**
Marché monétaire	9 372,0	1 225,0	1 157,0	1 102,0	1 1[illegible]2,0	4 852,0			1 102,0		
Autres	16 976,0	25 899,6	25 885,0	25 882,4	827,5	1 261,8	4 600,0	2 000,0	1 950,0	4 612,0	3 912,0
ENGAGEMENTS EXTERIEURS	**30 858,9**	**34 941,4**	**35 837,2**	**16 346,1**	**26 666,1**	**22 002,8**	**21 855,7**	**19 713,0**	**20 334,0**	**25 935,0**	**21 523,0**
A court terme	10 594,8	10 787,7	12 237,6	9 989,5	23 323,3	18 421,1	18 512,9	19 713,0	20 334,0	25 935,0	21 523,0
Banques et correspondants	4 463,4	1 296,1	882,2	1 068,1	4 753,4	5 421,4	5 273,4	8 805,0	7 949,0	12 747,0	9 643,0
UMOA	*730,1*	*388,9*	*514,4*	*584,8*	*1 877,9*	*2 243,7*	*2 218,0*	*1 817,0*	*3 578,0*	*3 978,0*	*4 876,0*
Reste du Monde	*3 733,3*	*907,2*	*367,8*	*483,3*	*2 875,5*	*3 177,7*	*3 055,4*	*6 988,0*	*4 371,0*	*8 769,0*	*4 767,0*
Gouvernements et institutions non fin.	1 259,7	1 823,0	4 695,2	4 924,7	14 090,4	8 967,1	10 026,5	8 205,0	8 426,0	9 185,0	8 925,0
UMOA	*1 152,8*	*23,9*	*16,7*	*36,2*	*3,7*	*3,5*	*109,0*	*106,0*	*105,0*	*108,0*	*105,0*
Reste du Monde	*106,9*	*1 799,1*	*4 678,5*	*4 888,5*	*14 086,7*	*8 963,6*	*9 917,5*	*8 099,0*	*8 321,0*	*9 077,0*	*8 820,0*
Autres institutions financières	1 587,4	2 010,4	772,4	78,5	65,2	65,2	110,2	5,0	48,0	41,0	38,0
UMOA		*529,9*									
Reste du Monde	*1 587,4*	*1 480,5*	*772,4*	*78,5*	*65,2*	*65,2*	*110,2*	*5,0*	*48,0*	*41,0*	*38,0*
Comptes exigibles après encaissement	3 284,3	5 658,2	5 848,5	3 918,2	4 414,3	3 490,5	3 009,8	2 896,0	3 710,0	3 842,0	2 700,0
UMOA	*148,9*	*474,4*	*724,3*	*131,7*	*201,9*	*73,6*	*182,3*	*277,0*	*292,0*	*327,0*	*290,0*
Reste du Monde	*3 135,4*	*5 183,8*	*5 124,2*	*3 786,5*	*4 212,4*	*3 416,9*	*2 827,5*	*2 619,0*	*3 418,0*	*3 515,0*	*2 410,0*
Autres comptes						476,9	93,0	-198,0	201,0	120,0	217,0
UMOA			*39,3*			*26,4*	*242,0*	*345,0*	*331,0*	*189,0*	*206,0*
Reste du Monde						*450,5*	*-149,0*	*-543,0*	*-130,0*	*-69,0*	*11,0*
A moyen et long terme	20 264,1	24 153,7	23 599,6	6 356,6	3 342,8	3 581,7	3 342,8				
UMOA	*946,9*	*2 710,6*	*2 156,5*	*2 710,6*	*900,2*	*900,2*	*900,2*				
Reste du Monde	*9 317,2*	*21 443,1*	*21 443,1*	*3 646,0*	*2 442,6*	*2 681,5*	*2 442,6*				
FONDS PROPRES	**27 741,7**	**29 114,9**	**30 240,2**	**31 761,2**	**32 712,3**	**35 901,8**	**27 067,4**	**13 207,0**	**17 367,0**	**17 353,0**	**17 479,0**
Provisions	4 630,7	4 815,7	4 821,9	4 850,1	4 155,6	4 463,6	5 111,2	1 289,0	1 706,0	1 706,0	1 707,0
Fonds Affectés	345,8	663,5	776,3	1 277,5	349,4	349,4	314,8		92,0	92,0	92,0
Réserves	1 689,4	1 782,1	1 788,4	1 623,7	1 563,0	4 457,7	1 331,5	1 620,0	2 367,0	2 367,0	2 492,0
Capital et dotations	21 786,9	22 614,7	24 614,7	24 401,5	27 535,9	27 522,7	17 218,4	9 300,0	11 020,0	11 020,0	11 020,0
Moins capital non versé	-711,1	-761,1	-1 761,1	-391,6	-891,6	-891,6					
AUTRES POSTES	**15 371,7**	**12 300,5**	**12 199,5**	**10 748,2**	**16 313,4**	**16 478,6**	**17 374,7**	**15 018,0**	**15 415,0**	**15 060,0**	**14 811,0**
Banques et correspondants Locaux	146,7	148,3	62,1	45,0	61,5	144,8	127,7	1 039,0	1 332,0	3 038,0	947,0
Comptes exigibles sur place	638,9	823,0	336,0	559,9	4 304,2	2 816,8	3 824,9	2 128,0	1 949,0	1 875,0	2 596,0
Créditeurs Divers	1 131,2	2 187,1	2 437,8	2 772,5	2 206,9	2 199,9	2 621,2	1 647,0	3 670,0	2 392,0	2 696,0
Titres à Libérer											
Emprunts Locaux											
Comptes d'ordre et divers	12 789,5	8 247,2	8 248,5	6 877,9	8 939,8	11 278,8	8 258,9	2 185,0	1 872,0	1 605,0	2 379,0
Résultats	665,4	894,9	1 115,1	492,9	801,0	38,3	-98,0		2 216,0	1 303,0	1 014,0
AUTRES							2 640,0	8 019,0	4 376,0	4 847,0	5 179,0
TOTAL	**216 164,3**	**207 632,5**	**209 108,0**	**177 500,1**	**176 104,5**	**170 511,1**	**155 997,8**	**108 671,0**	**115 705,0**	**119 873,0**	**117 788,0**

(*) Les statistiques monétaires ont été apurées des donneés relatives aux banques liquidées, à compter du 1er janvier 1997.
Source : BCEAO

TABLEAU 2.5.6 - NIGER - AVOIRS EXTERIEURS DES INSTITUTIONS MONETAIRES

	1990	1991	1992	1993	1994	1995	1996	1997(*)	1998		
	A fin décembre								Avril	Mai	Juin
	(Millions de francs cfa)										
AVOIRS EXTERIEURS NETS DE LA BCEAO	**27 858,4**	**25 461,4**	**28 871,8**	**23 769,5**	**15 370,2**	**11 208,2**	**5 551,9**	**-11 449,9**	**-15 804,9**	**-21 253,9**	**-23 813,4**
Avoirs extérieurs bruts	57 004,9	52 706,4	62 137,7	56 374,6	59 201,8	46 807,0	41 057,6	32 112,1	31 174,0	29 833,9	24 855,5
Or											
DTS détenus	*14,5*	*114,2*	*158,0*	*154,1*	*230,7*	*156,4*	*994,5*	*98,1*	*474,0*	*385,0*	*1 246,1*
Position de réserve au FMI	*3 143,4*	*3 358,5*	*3 280,6*	*3 241,8*	*6 927,8*	*6 617,2*	*6 408,3*	*6 806,0*	*6 939,9*	*6 939,9*	*6 939,9*
Avoirs en monnaies étrangères	*252,0*	*1 822,9*	*149,2*	*245,3*	*323,3*	*263,8*	*925,1*	*4 408,6*	*2 981,1*	*3 113,0*	*1 139,9*
Billets et monnaies de la zone franc							*925,1*	*4 408,6*	*2 981,1*	*3 113,0*	*1 139,9*
Comptes d'opérations	*53 595,0*	*47 410,8*	*58 549,9*	*52 733,4*							
Position crédit. au titre des disponibilités extér.					*51 720,0*	*39 769,6*	*32 729,7*	*20 799,4*	*20 779,0*	*19 396,0*	*15 529,6*
Engagements extérieurs	29 146,5	27 245,0	33 265,9	32 605,1	43 831,6	35 598,8	35 505,7	43 562,0	46 978,9	51 087,8	48 668,9
DTS alloués	*3 455,0*	*3 691,3*	*3 605,8*	*3 563,1*	*7 614,4*	*7 273,0*	*7 043,5*	*7 480,5*	*7 627,8*	*7 627,8*	*7 627,8*
Crédits du FMI	*21 888,0*	*20 126,8*	*17 084,7*	*14 293,6*	*33 807,8*	*27 082,4*	*27 404,5*	*35 794,4*	*41 975,0*	*41 975,0*	*40 166,2*
Engagements en monnaies étrangères											
Position débit. au titre des disponibilités extér.											
Autres	*3 803,5*	*3 426,9*	*12 575,4*	*14 748,4*	*2 409,4*	*1 243,4*	*1 057,7*	*287,1*	*-2 623,9*	*1 485,0*	*8 749,0*
AVOIRS EXTERIEURS NETS DES BANQUES	**-25 589,7**	**-28 469,6**	**-28 489,1**	**-9 325,9**	**-4 935,0**	**-1 660,9**	**-3 464,6**	**4 758,0**	**917,0**	**-1 707,0**	**1 877,0**
Avoirs extérieurs bruts	5 269,2	6 471,8	7 348,1	7 020,2	21 731,1	20 341,9	18 391,1	24 471,0	21 251,0	24 228,0	23 400,0
Dont banques et correspondants	*4 892,0*	*3 279,8*	*3 473,3*	*4 712,8*	*17 954,4*	*10 692,7*	*8 367,0*	17 036,0	*14 786,0*	*17 356,0*	*17 631,0*
Engagements extérieurs	30 858,9	34 941,4	35 837,2	16 346,1	26 666,1	22 002,8	21 855,7	*19 713,0*	20 334,0	25 935,0	21 523,0
Court terme	*10 594,8*	*10 787,7*	*12 237,6*	*9 989,5*	*23 323,3*	*18 421,1*	*18 512,9*	**19 713,0**	*20 334,0*	*25 935,0*	*21 523,0*
Dont banques et correspondants	*4 463,4*	*1 296,1*	*882,2*	*1 068,1*	*4 753,4*	*5 421,4*	*5 273,4*	*8 805,0*	*7 949,0*	*12 747,0*	*9 643,0*
Moyen et long terme	*20 264,1*	*24 153,7*	*23 599,6*	*6 356,6*	*3 342,8*	*3 581,7*	*3 342,8*				
AVOIRS EXTERIEURS NETS TOTAUX	**2 268,7**	**-3 008,2**	**382,7**	**14 443,6**	**10 435,2**	**9 547,3**	**2 087,3**	*-6 691,9*	**-14 887,9**	**-22 960,9**	**-21 936,4**

(*) Les statistiques monétaires ont été apurées des donneés relatives aux banques liquidées, à compter du 1er janvier 1997.

Source : BCEAO

Tableau 2.6.6 NIGER - UTILISATIONS DE CREDIT DECLAREES A LA CENTRALE DES RISQUES

en millions de francs CFA

Branches d'activités	Court terme					Moyen terme					Long terme				
	1995	1996	1997			1995	1996	1997			1995	1996	1997		
	Fin décembre		juin	juillet	aout	Fin décembre		juin	juillet	août	Fin décembre		juin	juillet	août
10 Agriculture Sylviculture et Pêche	**1 202**	**1 308**	**1 268**	**1 247**	**1 284**	**56**	**56**	**56**	**56**	**56**	**0**	**0**	**0**	**0**	**0**
11 Agriculture & chasse	*1 202*	*1 308*	*1 268*	*1 247*	*1 284*	*56*	*56*	*56*	*56*	*56*	*0*	*0*	*0*	*0*	*0*
12 Sylviculture & exploitation forestière	*0*	*0*	*0*	*0*	*0*	*0*	*0*	*0*	*0*	*0*	*0*	*0*	*0*	*0*	*0*
13 Pêche	*0*	*0*	*0*	*0*	*0*	*0*		*0*	*0*	*0*	*0*	*0*	*0*	*0*	*0*
20 Industries extractives	**2 748**	**1 880**	**4 637**	**3 520**	**4 344**	**644**	**388**	**249**	**225**	**201**	**0**	**0**	**0**	**0**	**0**
21 Extraction du charbon	*0*	*83*	*68*	*35*	*0*	*0*	*0*	*0*	*0*	*0*	*0*	*0*	*0*	*0*	*0*
22 Production de pétrole brut et de gaz naturel	*0*	*0*	*0*	*0*	*0*	*0*	*0*	*0*	*0*	*0*	*0*	*0*	*0*	*0*	*0*
23 Extraction de minerais métalliques	*2 748*	*1 797*	*4 569*	*3 485*	*4 344*	*644*	*388*	*249*	*225*	*201*	*0*	*0*	*0*	*0*	*0*
29 Extraction d'autres minerais	*0*	*0*	*0*	*0*	*0*	*0*	*0*	*0*	*0*	*0*	*0*	*0*	*0*	*0*	*0*
30 Industries manufacturières	**7 465**	**7 321**	**7 412**	**7 357**	**7 318**	**150**	**121**	**326**	**336**	**332**	**0**	**0**	**0**	**0**	**5**
31 Fabrication de produits alimentaires, boissons, tabacs	*3 381*	*3 252*	*3 300*	*3 261*	*3 268*	*86*	*86*	*86*	*86*	*86*	*0*	*0*	*0*	*0*	*5*
32 Industries des textilles, de l'habillement et du cuir	*872*	*878*	*874*	*875*	*854*	*15*	*0*	*7*	*7*	*7*	*0*	*0*	*0*	*0*	*0*
33 Industries du bois et fabrication d'ouvrages en bois	*84*	*84*	*84*	*84*	*84*	*0*	*0*	*0*	*0*	*0*	*0*	*0*	*0*	*0*	*0*
34 Fabrication du papier, imprimerie, édition	*464*	*464*	*456*	*457*	*457*	*49*	*35*	*227*	*237*	*233*	*0*	*0*	*0*	*0*	*0*
35 Industries chimiques et fabrication de produits chimiques	*1 118*	*1 129*	*1 193*	*1 175*	*1 150*	*0*	*0*	*0*	*0*	*0*	*0*	*0*	*0*	*0*	*0*
36 Fabrication de produits minéraux non métalliques	*1 149*	*1 137*	*1 128*	*1 128*	*1 128*	*0*	*0*	*6*	*6*	*6*	*0*	*0*	*0*	*0*	*0*
37 Industries métallurgiques de base	*0*	*0*	*0*	*0*	*0*	*0*	*0*	*0*	*0*	*0*	*0*	*0*	*0*	*0*	*0*
38 Fabrication d'ouvrages en métaux, de machines, de matériel	*377*	*377*	*377*	*377*	*377*	*0*	*0*	*0*	*0*	*0*	*0*	*0*	*0*	*0*	*0*
39 Autres industries manufacturieres	*0*	*0*	*0*	*0*	*0*	*0*	*0*	*0*	*0*	*0*	*0*	*0*	*0*	*0*	*0*
40 Electricité Gaz Eau	**280**	**215**	**135**	**160**	**191**	**33**	**28**	**24**	**24**	**24**	**0**	**0**	**0**	**0**	**0**
41 Electricité ,gaz, vapeur	*47*	*51*	*28*	*39*	*40*	*14*	*9*	*5*	*5*	*5*	*0*	*0*	*0*	*0*	*0*
42 Installation de distribution d'eau et distribution publique de l'eau	*233*	*164*	*107*	*121*	*151*	*19*	*19*	*19*	*19*	*19*	*0*	*0*	*0*	*0*	*0*
50 Bâtiments, Travaux publics	**6 961**	**6 792**	**6 906**	**7 000**	**6 895**	**154**	**153**	**183**	**236**	**238**	**0**	**0**	**0**	**0**	**0**
50 Batiments, travaux publics	*6 961*	*6 792*	*6 906*	*7 000*	*6 895*	*154*	*153*	*183*	*236*	*238*	*0*	*0*	*0*	*0*	*0*
60 Commerce de gros et détail, Restaurants, Hôtels	**26 650**	**27 584**	**28 125**	**28 770**	**29 142**	**544**	**406**	**829**	**829**	**828**	**0**	**0**	**0**	**0**	**0**
61 Commerce de gros	*12 279*	*13 437*	*13 014*	*14 524*	*14 699*	*505*	*377*	*770*	*770*	*770*	*0*	*0*	*0*	*0*	*0*
62 Commerce de détail	*13 699*	*13 479*	*14 472*	*13 590*	*13 785*	*39*	*28*	*59*	*59*	*58*	*0*	*0*	*0*	*0*	*0*
63 Restaurants, hôtels, installations touristiques	*672*	*668*	*639*	*656*	*658*	*0*	*0*	*0*	*0*	*0*	*0*	*0*	*0*	*0*	*0*
70 Transports, Entrepôts et Communications	**3 492**	**3 422**	**3 069**	**3 206**	**3 228**	**508**	**540**	**699**	**682**	**671**	**0**	**0**	**0**	**0**	**0**
71 Transports et Entrepôts	*3 492*	*3 422*	*3 069*	*3 206*	*3 228*	*508*	*540*	*699*	*682*	*671*	*0*	*0*	*0*	*0*	*0*
72 Communications	*0*	*0*	*0*	*0*	*0*	*0*	*0*	*0*	*0*	*0*	*0*	*0*	*0*	*0*	*0*
80 Assurances, Affaires immobilières, Services aux entreprises	**783**	**227**	**281**	**213**	**273**	**50**	**43**	**19**	**19**	**12**	**0**	**0**	**0**	**0**	**0**
81 Etablissements financiers	*0*	*0*	*0*	*0*	*0*	*0*	*0*	*0*	*0*	*0*	*0*	*0*	*0*	*0*	*0*
82 Assurances	*603*	*0*	*105*	*72*	*97*	*0*	*0*	*0*	*0*	*0*	*0*	*0*	*0*	*0*	*0*
83 Affaires immobilières et services aux entreprises	*180*	*227*	*176*	*141*	*176*	*50*	*43*	*19*	*19*	*12*	*0*	*0*	*0*	*0*	*0*
90 Services fournis à la collectivité, Services sociaux et personnels	**7 256**	**9 348**	**8 798**	**8 476**	**8 634**	**1 489**	**1 495**	**2 136**	**1 682**	**1 714**	**378**	**369**	**356**	**349**	**356**
91 Administration publique et défense nationale	*0*	*0*	*0*	*0*	*0*	*0*	*0*	*0*	*0*	*0*	*0*	*0*	*0*	*0*	*0*
92 Services sanitaires et services analogues	*12*	*10*	*9*	*9*	*9*	*5*	*5*	*5*	*5*	*5*	*0*	*0*	*0*	*0*	*0*
93 Services sociaux fournis à la collectivité	*92*	*96*	*103*	*101*	*85*	*10*	*48*	*26*	*24*	*23*	*0*	*0*	*0*	*0*	*0*
94 Services récréatifs et services culturels	*69*	*69*	*69*	*69*	*69*	*12*	*10*	*10*	*10*	*10*	*0*	*0*	*0*	*0*	*0*
95 Services fournis aux ménages et aux particuliers	*452*	*410*	*319*	*351*	*341*	*25*	*25*	*32*	*31*	*31*	*0*	*0*	*0*	*0*	*0*
96 Organisations internationales et autres organismes extra-territorieux	*119*	*119*	*119*	*119*	*119*	*0*	*0*	*0*	*0*	*0*	*0*	*0*	*0*	*0*	*0*
97 Secteurs non spécifiés	*6 111*	*7 949*	*7 450*	*7 080*	*7 266*	*533*	*517*	*1 185*	*691*	*695*	*54*	*70*	*80*	*81*	*76*
98 Engagements devant faire l'objet d'affectation ultérieure	*0*	*0*	*0*	*0*	*0*	*0*	*0*	*0*	*0*	*0*	*0*	*0*	*0*	*0*	*0*
99 Prêts aux particuliers	*401*	*695*	*729*	*747*	*745*	*904*	*890*	*877*	*921*	*950*	*324*	*299*	*276*	*268*	*280*
TOTAL	**56 837**	**58 097**	**60 631**	**59 949**	**61 309**	**3 628**	**3 229**	**4 620**	**4 089**	**4 076**	**378**	**369**	**356**	**349**	**361**
Entreprises privées	48 086	48 315	52 025	51 243	52 394	3 562	3 204	4 501	4 077	4 064	378	369	356	349	361
Entreprises publiques	8 751	9 782	8 606	8 706	8 915	66	25	19	12	12	0	0	0	0	0

TABLEAU 2.7.6 - NIGER - BASE MONETAIRE

	1990	1991	1992	1993	1994	1995	1996	1997(*)	1998		
	A fin décembre								Avril	Mai	Juin
	(Millions de francs cfa)										
BASE MONETAIRE (BM)	**82 780,2**	**81 329,5**	**83 237,6**	**79 643,5**	**60 525,2**	**68 367,5**	**64 355,8**	**50 651,7**	**41 584,1**	**43 843,9**	**45 363,8**
Circulation fiduciaire	38 706,0	40 967,8	39 537,3	48 345,1	48 674,8	59 640,2	57 723,1	41 664,5	32 116,9	32 816,1	32 071,6
Réserves des banques	44 072,3	40 359,8	43 693,1	30 876,0	11 097,0	8 364,0	6 455,2	8 809,0	9 229,0	10 675,7	12 955,7
Autres dépôts	1,9	1,9	7,2	422,4	753,4	363,3	177,5	178,2	238,2	352,1	336,5
CONTREPARTIES DES LA BASE MONETAIRE	**82 780,2**	**81 329,5**	**83 237,6**	**79 643,5**	**60 525,2**	**68 367,5**	**64 355,8**	**50 651,7**	**41 584,1**	**43 843,9**	**45 363,8**
Avoirs extérieurs nets	27 858,4	25 461,4	28 871,8	23 769,5	15 370,2	11 208,2	5 551,9	-11 449,9	-15 804,9	-21 253,9	-23 813,4
Position nette du Gouvernement	29 753,2	29 412,2	27 942,9	29 658,1	31 691,3	44 274,8	49 087,4	59 216,2	66 414,2	61 009,6	65 536,4
Concours aux bques et établ. financiers	27 127,7	27 102,7	27 034,7	26 979,7	1 102,0	4 852,0	4 600,0	3 212,0	3 162,0	5 612,0	3 912,0
Autres postes nets	-1 959,1	-646,8	-611,8	-763,8	12 361,7	8 032,5	5 116,5	-326,6	-12 187,2	-1 523,8	-271,2
Masse monétaire (M2)	**40 555,1**	**121 954,8**	**120 787,8**	**120 875,0**	**129 003,7**	**133 843,9**	**125 030,3**	**99 119,3**	**89 130,2**	**86 635,3**	**89 581,2**
Multiplicateur (M2/BM)	**1,6**	**1,4**	**1,4**	**1,5**	**2,1**	**1,9**	**1,9**	**1,9**	**2,1**	**1,9**	**1,9**
Composition de la masse monétaire (%)											
Circulation fiduciaire	28,1	33,6	32,7	40,0	37,7	44,5	46,1	42,0	36,0	37,8	35,8
Dépôts en banques	70,5	62,9	66,0	58,4	60,7	54,0	51,7	55,4	61,1	59,2	61,4
Dépôts en CCP	1,4	3,5	1,3	1,6	1,6	1,3	2,0	2,4	2,7	2,8	2,7
Dépôts en CNE											
Coefficient de réserves (a)	**0,4**	**0,4**	**0,4**	**0,3**	**0,1**	**0,1**	**0,1**	**0,1**	**0,1**	**0,2**	**0,2**

(*) Les statistiques monétaires ont été apurées des donneés relatives aux banques liquidées, à compter du 1er janvier 1997.

(a) Rapport des réserves des banques aux dépôts dans les banques

Source : BCEAO

SENEGAL

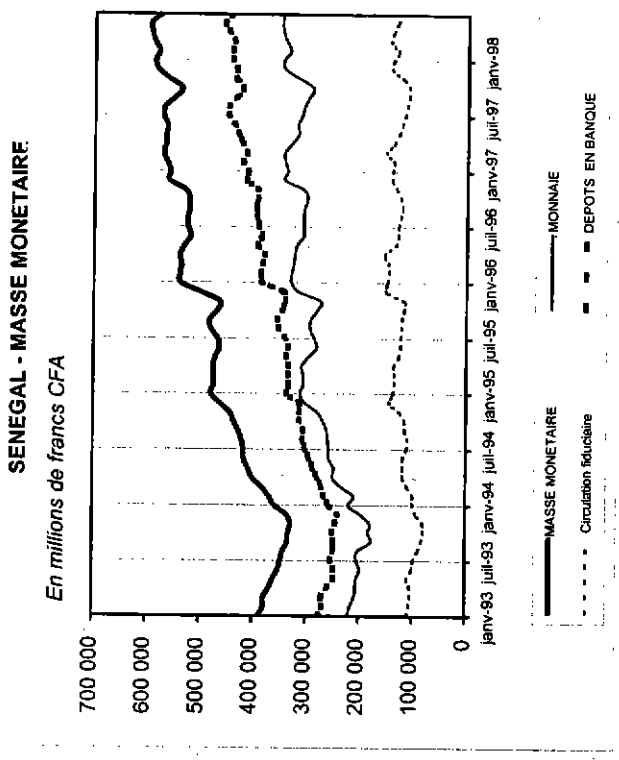
SENEGAL - MASSE MONETAIRE
En millions de francs CFA
700 000
600 000
500 000
400 000
300 000
200 000
100 000
0
janv-93 juil-93 janv-94 juil-94 janv-95 juil-95 janv-96 juil-96 janv-97 juil-97 janv-98
MASSE MONETAIRE
MONNAIE
Circulation fiduciaire
DEPOTS EN BANQUE


SENEGAL - LES CREDITS A L'ECONOMIE ET LEUR FINANCEMENT PAR LA BANQUE CENTRALE
En millions de francs CFA
500 000
400 000
300 000
200 000
100 000
0
janv-93 juil-93 janv-94 juil-94 janv-95 juil-95 janv-96 juil-96 janv-97 juil-97 janv-98
CREDITS A L'ECONOMIE
CREDIT A COURT TERME
DONT CREDIT DE CAMPAGNE
CREDIT A MOYEN ET LONG TERME
Refinancement BCEAO

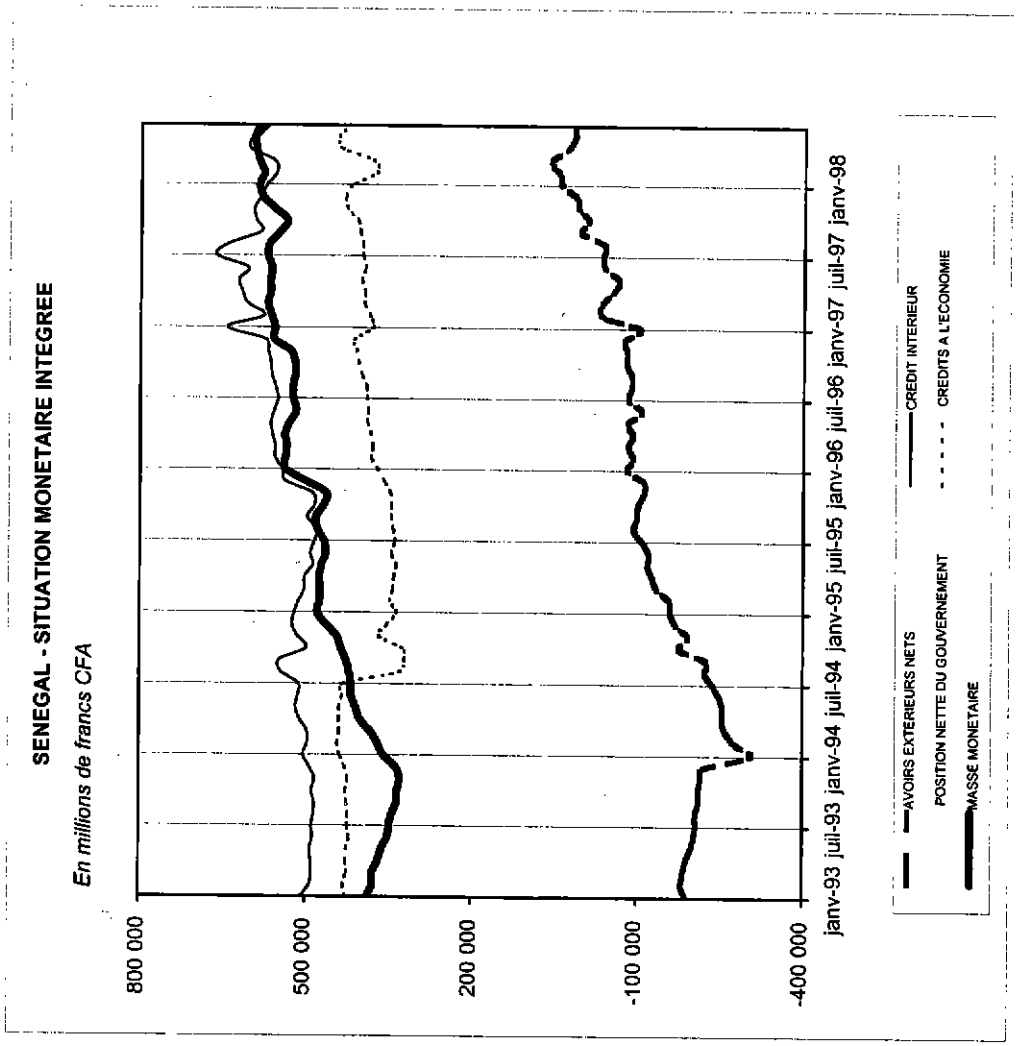
SENEGAL - SITUATION MONETAIRE INTEGREE
En millions de francs CFA
800 000
500 000
200 000
-100 000
-400 000
janv-93 juil-93 janv-94 juil-94 janv-95 juil-95 janv-96 juil-96 janv-97 juil-97 janv-98
AVOIRS EXTERIEURS NETS
CREDIT INTERIEUR
POSITION NETTE DU GOUVERNEMENT
CREDITS A L'ECONOMIE
MASSE MONETAIRE

TABLEAU 2.1.7 - SENEGAL - SITUATION DES INSTITUTIONS MONETAIRES

	1990	1991	1992	1993	1994	1995	1996	1997(*)	1998		
	A fin décembre								Avril	Mai	Juin
	(Millions de francs cfa)										
AVOIRS EXTERIEURS NETS	**-206 260,2**	**-201 547,1**	**-190 611,6**	**-221 470,5**	**-170 883,1**	**-112 403,7**	**-76 201,9**	**13 183,3**	**30 584,2**	**16 690,8**	**16 718,4**
Banque Centrale	-172 413,6	-109 040,4	-163 369,3	-196 094,9	-168 127,2	-126 210,7	-98 060,9	-21 124,7	-22 638,8	-20 558,2	-21 096,6
Banques	-33 846,6	-32 506,7	-27 242,3	-25 375,6	-2 755,9	13 807,0	21 859,0	34 308,0	53 223,0	37 249,0	37 815,0
CREDIT INTERIEUR	**523 663,8**	**510 646,8**	**505 241,8**	**492 738,0**	**525 679,2**	**538 122,4**	**575 486,8**	**584 884,2**	**605 020,6**	**601 252,8**	**593 076,5**
Position nette du Gouvernement	107 660,8	111 595,2	82 624,5	63 925,5	171 973,3	179 488,2	160 955,4	153 266,6	167 603,4	157 704,7	169 826,1
Crédit à l'économie	416 003,0	399 051,6	422 617,3	428 812,5	353 705,9	358 634,2	414 531,4	431 617,6	437 417,2	443 548,1	423 250,4
Court terme	213 651,4	190 558,8	204 583,9	203 304,4	191 884,8	178 998,0	212 579,7	220 743,6	222 798,2	224 084,1	230 448,4
(dont crédit de campagne)	*11 629,4*	*7 187,6*	*20 413,6*	*7 647,3*	*12 726,0*	*441,5*	*1 692,0*	*10 410,0*	*613,0*	*1 222,0*	*711,0*
Moyen et long terme	202 351,6	208 492,8	218 033,4	225 508,1	161 821,1	179 636,2	201 951,7	210 874,0	214 619,0	219 464,0	192 802,0
PM : Refinancement BCEAO	*186 345,3*	*182 203,6*	*191 480,0*	*174 239,5*	*13 403,0*	*2 373,0*	*3 071,0*	*32 196,0*	*6 751,0*	*7 446,0*	*11 856,0*
ACTIF = PASSIF	**317 403,6**	**309 099,7**	**314 630,2**	**271 267,5**	**354 796,1**	**425 718,7**	**499 284,9**	**598 067,5**	**635 604,8**	**617 943,6**	**609 794,9**
MASSE MONETAIRE	**351 178,5**	**371 610,6**	**384 950,3**	**336 524,7**	**463 689,3**	**501 367,4**	**559 994,6**	**581 730,9**	**593 565,8**	**595 607,8**	**575 758,0**
Disponibilité monétaire	204 201,0	213 217,7	217 387,1	197 748,0	304 109,8	316 756,5	343 622,7	344 046,9	348 337,3	350 351,8	349 341,0
Circulation fiduciaire	*95 236,0*	*97 532,9*	*107 180,4*	*93 035,2*	*145 635,2*	*152 052,4*	*141 907,8*	*142 777,5*	*141 629,8*	*133 722,9*	*128 489,7*
Dépôts en CCP	*3 948,5*	*3 013,0*	*3 398,0*	*2 961,0*	*3 943,7*	*4 325,2*	*2 835,1*	*4 000,0*	*4 010,1*	*4 513,7*	*4 595,7*
Dépôts en CNE											
Dépôts à vue en banque	*105 016,5*	*112 671,8*	*106 808,7*	*101 751,8*	*154 530,9*	*160 378,9*	*198 879,8*	*197 269,4*	*202 697,4*	*212 115,2*	*216 255,6*
SODE-EPIC	*10 821,7*	*10 514,0*	*7 612,2*	*7 234,4*	*11 027,2*	*12 736,9*	*15 489,7*	*8 463,5*	*8 887,0*	*10 596,7*	*12 938,3*
Particuliers et entreprises privées	*94 194,8*	*102 157,8*	*99 196,5*	*94 517,4*	*143 503,7*	*147 642,0*	*183 390,1*	*188 805,9*	*193 810,4*	*201 518,5*	*203 317,3*
Dépôts à terme en banque	*146 977,5*	*158 392,9*	*167 563,2*	*138 776,7*	*159 579,5*	*184 610,9*	*216 371,9*	*237 684,0*	*245 228,5*	*245 256,0*	*226 417,0*
SODE-EPIC	*15 255,6*	*9 047,8*	*13 484,8*	*6 180,2*	*6 760,9*	*6 105,6*	*11 031,9*	*28 234,0*	*24 435,0*	*24 436,0*	*17 620,0*
Particuliers et entreprises privées	*131 721,9*	*149 345,1*	*154 078,4*	*132 596,5*	*152 818,6*	*178 505,3*	*205 340,0*	*209 450,0*	*220 793,5*	*220 820,0*	*208 797,0*
(dont comptes à régime spécial)	*51 286,6*	*59 561,9*	*66 200,6*	*66 914,1*	*88 453,2*	*103 715,8*	*115 937,9*	*124 732,0*	*124 310,5*	*124 318,0*	*120 844,0*
AUTRES POSTES NETS	**-33 774,9**	**-62 510,9**	**-70 320,1**	**-65 257,2**	**-108 893,2**	**-75 648,7**	**-60 709,7**	**16 650,8**	**42 039,0**	**22 335,8**	**34 036,9**

(*) Les statistiques monétaires ont été apurées des donneés relatives aux banques liquidées, à compter du 1er janvier 1997.

Source : BCEAO

TABLEAU 2.2.7 - SENEGAL - POSITION NETTE DU GOUVERNEMENT

	1990	1991	1992	1993	1994	1995	1996	1997(*)	1998		
	A fin décembre								Avril	Mai	Juin
	(Millions de francs CFA)										
CREANCES SUR LA BANQUE CENTRALE	**5 813,2**	**6 019,3**	**4 032,8**	**5 717,0**	**13 796,0**	**19 205,0**	**26 841,2**	**141 623,6**	**130 148,3**	**123 105,1**	**131 249,2**
Billets et monnaies	814,0	855,0	597,0	1 071,3	943,3	1 217,5	1 244,9	1 111,0	1 634,9	1 503,3	1 821,0
Dépôts	4 999,2	5 164,3	3 435,8	4 645,7	12 852,7	17 987,5	25 596,3	140 512,6	128 513,4	121 601,8	129 428,2
CREANCES SUR LES BANQUES	**66 685,1**	**83 134,0**	**100 755,3**	**118 049,8**	**139 279,5**	**136 315,4**	**161 747,2**	**109 600,0**	**113 921,0**	**113 271,0**	**110 803,0**
Dépôts	66 685,1	83 134,0	100 755,3	118 049,8	139 279,5	136 315,4	161 747,2	109 600,0	113 921,0	113 271,0	110 803,0
Autres											
OBLIGATIONS CAUTIONNEES	**1 219,3**	**475,5**	**2 437,0**	**2 297,8**	**2 298,8**	**2 195,0**	**3 014,9**	**2 847,6**	**3 882,2**	**4 013,1**	**3 557,4**
TOTAL DES CREANCES (-)	**7 032,5**	**89 628,8**	**107 225,1**	**126 064,6**	**155 374,3**	**157 715,4**	**191 603,3**	**254 071,2**	**247 951,5**	**240 389,2**	**245 609,6**
CONCOURS DE LA BANQUE CENTRALE	**163 940,4**	**165 463,2**	**163 603,2**	**158 386,1**	**265 549,2**	**271 368,2**	**229 737,0**	**293 698,8**	**312 359,8**	**291 523,2**	**286 517,0**
Escompte d'obligations cautionnées	2 000,0	1 748,0	1 880,0	1 344,0	1 288,0	1 723,0					
Escompte d'effets publics											
Découvert en compte courant	41 924,0	41 151,0	51 928,0	54 987,0	57 766,0	44 346,0	60 031,0	66 797,0	78 043,0	59 174,0	56 754,0
Compte courant postal	1,0	0,5	0,9	0,1	0,2	0,1	0,2	0,1		0,8	0,8
Titres d'Etat					74 337,9	62 650,0	1 500,0				6 000,0
Concours du FMI	88 004,4	90 552,7	77 783,3	70 044,0	100 146,1	130 638,1	136 194,8	167 981,7	175 252,2	173 283,8	164 697,6
Autres concours	32 011,0	32 011,0	32 011,0	32 011,0	32 011,0	32 011,0	32 011,0	58 920,0	59 064,6	59 064,6	59 064,6
CONCOURS DES BANQUES	**15 489,5**	**32 747,8**	**22 848,4**	**28 643,0**	**57 854,7**	**61 510,2**	**119 986,6**	**109 639,0**	**99 185,0**	**102 057,0**	**124 323,0**
Compte courant postal	344,7	544,4	99,4	190,7	258,2	207,2	240,1	256,0	502,0	407,0	544,0
Effets publics et emprunts	2 004,4	1 528,3	1 508,0	6 840,6	24 650,6	46 621,5	102 856,8	103 062,0	94 082,0	96 925,0	115 615,0
Autres	13 140,4	30 675,1	21 241,0	21 611,7	32 945,9	14 681,5	16 889,7	6 321,0	4 601,0	4 725,0	8 164,0
DEPOTS EN CCP DES PART. ET ENTREP.	**3 948,5**	**3 013,0**	**3 398,0**	**2 961,0**	**3 943,7**	**4 325,2**	**2 835,1**	**4 000,0**	**4 010,1**	**4 513,7**	**4 595,7**
DEPOTS EN CNE											
TOTAL DES DETTES (+)	**167 888,9**	**201 224,0**	**189 849,6**	**189 990,1**	**327 347,6**	**337 203,6**	**352 558,7**	**407 337,8**	**415 554,9**	**398 093,9**	**415 435,7**
POSITION NETTE DU GOUVERNEMENT	**160 856,4**	**111 595,2**	**82 624,5**	**63 925,5**	**171 973,3**	**179 488,2**	**160 955,4**	**153 266,6**	**167 603,4**	**157 704,7**	**169 826,1**

(*) Les statistiques monétaires ont été apurées des donneés relatives aux banques liquidées, à compter du 1er janvier 1997.

Source : BCEAO

ITUATION DE LA BANQUE CENTRALE

	1990	1991	1992	1993	1994	1995	1996	1997(*)	1998		
	A fin décembre								Avril	Mai	Juin
	(Millions de francs cfa)										
	2 813,6	**3 452,1**	**3 794,5**	**969,6**	**96 076,1**	**133 346,3**	**150 971,6**	**231 265,3**	**243 668,5**	**241 776,0**	**232 522,6**
	163 940,4	**165 463,2**	**163 603,2**	**158 386,1**	**265 549,2**	**271 368,2**	**229 737,0**	**293 698,8**	**312 359,8**	**291 523,2**	**286 517,0**
	1,0	0,5	0,9	0,1	0,2	0,1	0,2	0,1		0,8	0,8
onnées (Art. 12)	2 000,0	1 748,0	1 880,0	1 344,0	1 288,0	1 723,0					
ostal (Art.14)	41 924,0	41 151,0	51 928,0	54 987,0	57 766,0	44 346,0	60 031,0	66 797,0	78 043,0	59 174,0	56 754,0
rt.15)	88 004,4	90 552,7	77 783,3	70 044,0	100 146,1	130 638,1	136 194,8	167 981,7	175 252,2	173 283,8	164 697,6
					74 337,9	62 650,0	1 500,0				6 000,0
	32 011,0	32 011,0	32 011,0	32 011,0	32 011,0	32 011,0	32 011,0	58 920,0	59 064,6	59 064,6	59 064,6
S	**183 857,3**	**179 830,6**	**188 975,0**	**172 270,5**	**11 500,0**		**2 600,0**	**31 725,0**	**6 280,0**	**6 975,0**	**11 385,0**
ıtaire	3 784,0	3 473,0	8 170,0	7 700,0	11 500,0						
n pension	24 927,0	25 925,0	30 514,5	17 555,7			2 600,0	31 725,0	6 280,0	6 975,0	11 385,0
INANCIERS	**488,0**	**625,0**	**625,0**	**625,0**	**615,0**	**650,0**	**471,0**	**471,0**	**471,0**	**471,0**	**471,0**
ıtaire		625,0	625,0	625,0	615,0	650,0					
n pension	488,0						471,0		471,0	471,0	
	351 099,3	**349 370,9**	**356 997,7**	**332 251,2**	**373 740,3**	**405 364,5**	**383 779,6**	**557 160,1**	**562 779,3**	**540 745,2**	**530 895,6**
	101 397,0	**103 988,0**	**116 732,5**	**99 644,0**	**158 293,3**	**159 906,1**	**154 544,6**	**157 630,5**	**151 807,7**	**145 879,2**	**142 326,7**
	57 541,3	**66 079,2**	**65 417,0**	**27 721,0**	**31 093,3**	**37 637,3**	**15 067,9**	**17 604,9**	**8 510,3**	**17 321,0**	**11 954,3**
	54 479,0	63 770,0	61 403,0	19 256,0	7 024,0	7 580,0					
	3 062,3	2 309,2	4 014,0	8 465,0	24 069,3	30 057,3	15 067,9	17 604,9	8 510,3	17 321,0	11 954,3
TS FINANCIERS	**0,6**	**0,5**	**0,6**	**82,2**	**245,9**	**27,5**	**11,9**	**95,5**	**2 023,0**	**1 824,0**	**2 017,0**
	336,9	**394,9**	**182,2**	**322,7**	**415,8**	**228,7**	**321,7**	**531,7**	**3 966,0**	**4 438,0**	**5 889,0**
AL	**4 999,2**	**5 164,3**	**3 435,8**	**4 645,7**	**12 852,7**	**17 987,5**	**25 596,3**	**140 512,6**	**128 513,4**	**121 601,8**	**129 428,2**
	175 227,2	**172 492,5**	**167 163,8**	**197 064,5**	**264 203,3**	**259 557,0**	**249 032,5**	**252 390,0**	**266 307,3**	**262 334,2**	**253 619,2**
	11 597,7	**1 251,5**	**4 065,8**	**2 771,1**	**-93 364,0**	**-69 979,6**	**-60 795,3**	**-11 605,1**	**7 041,7**	**-7 017,2**	**-7 223,4**
es											
ion monétaire	*158 461,2*	*169 607,1*	*181 734,7*	*126 616,4*	*188 859,1*	*196 554,6*	*168 701,2*	*174 751,6*	*159 282,0*	*162 323,1*	*153 250,6*

s ont été apurées des donneés relatives aux banques liquidées, à compter du 1er janvier 1997.

TABLEAU 2.4.7 - SENEGAL - SITUATION DES BANQUES

	1990	1991	1992	1993	1994	1995	1996	1997(*)	1998		
	A fin décembre								Avril	Mai	Juin
	(Millions de francs cfa)										
PASSIF											
DEPOTS PARTICULIERS ET ENTREPRISES	**251 657,1**	**270 669,8**	**274 189,7**	**240 205,8**	**313 694,6**	**344 761,1**	**414 918,1**	**434 012,0**	**447 327,0**	**456 745,0**	**441 882,0**
Dépôts à vue	104 679,6	112 276,9	106 626,5	101 429,1	154 115,1	160 150,2	198 543,2	196 316,0	202 086,5	211 472,0	215 448,0
SODE-EPIC	10 659,8	10 317,6	7 546,0	7 106,8	10 901,3	12 657,2	15 479,4	8 026,0	8 703,0	10 352,0	12 517,0
Particuliers et entreprises privées	*82 932,9*	*89 316,0*	*85 970,5*	*81 367,2*	*126 156,4*	*130 035,8*	*164 230,7*	*171 531,0*	*182 463,5*	*190 052,0*	*189 852,0*
Etablissements financiers	*224,8*	*207,8*	*203,5*	*453,7*	*239,6*	*382,2*	*330,3*	*195,0*	*329,0*	*578,0*	*172,0*
Autres sommes dues	*10 862,1*	*12 435,5*	*12 906,5*	*12 501,4*	*16 817,8*	*17 075,0*	*18 502,8*	*16 564,0*	*10 591,0*	*10 490,0*	*12 907,0*
Dépôts à terme	146 977,5	158 392,9	167 563,2	138 776,7	159 579,5	184 610,9	216 371,9	237 684,0	245 228,5	245 256,0	226 417,0
SODE-EPIC	15 255,6	9 047,8	13 484,8	6 180,2	6 760,9	6 105,6	11 031,9	28 234,0	24 435,0	24 436,0	17 620,0
Particuliers et entreprises privées	*80 435,1*	*89 541,6*	*87 596,7*	*65 537,9*	*63 733,0*	*74 232,9*	*88 912,1*	*84 048,0*	*95 893,0*	*95 591,0*	*87 042,0*
Etablissements financiers		*241,6*	*281,1*	*144,5*	*632,4*	*556,6*	*490,0*	*670,0*	*590,0*	*911,0*	*911,0*
Comptes a régime spécial	*51 286,8*	*59 561,9*	*66 200,6*	*66 914,1*	*88 453,2*	*103 715,8*	*115 937,9*	*124 732,0*	*124 310,5*	*124 318,0*	*120 844,0*
DEPOTS DE L'ETAT	**66 685,1**	**83 134,0**	**100 755,3**	**118 049,8**	**139 279,5**	**136 315,4**	**161 747,2**	**109 600,0**	**113 921,0**	**113 271,0**	**110 803,0**
A vue	9 825,5	14 797,2	18 420,9	15 847,5	24 684,1	25 442,3	30 359,5	26 096,0	29 471,0	28 781,0	29 007,0
A terme	46 438,9	55 926,2	62 745,4	67 530,5	62 800,1	61 270,3	128 742,5	83 372,0	84 430,0	84 451,0	81 774,0
Comptes spéciaux	10 420,7	12 410,6	19 589,0	34 671,8	51 795,3	49 602,8	2 645,2	10,0	7,0	1,0	1,0
CREDITS DE LA BANQUE CENTRALE	**184 255,1**	**181 419,5**	**190 183,3**	**176 827,8**	**11 500,0**		**3 600,0**	**31 725,0**	**6 280,0**	**1 618,0**	**6 615,0**
Marché monétaire	15 135,0	10 579,0	15 276,0	14 806,0	11 500,0				4 750,0		
Autres	169 120,1	170 840,5	174 907,3	162 021,8			3 600,0	31 725,0	1 530,0	1 618,0	6 615,0
ENGAGEMENTS EXTERIEURS	**46 966,2**	**49 777,6**	**47 299,4**	**45 593,4**	**72 982,4**	**64 552,1**	**54 989,6**	**56 318,0**	**51 873,0**	**55 047,0**	**58 793,0**
A court terme	38 612,6	41 858,3	38 259,3	36 364,5	59 605,4	51 355,4	42 399,2	50 034,0	45 272,0	53 216,0	52 265,0
Banques et correspondants	14 933,0	20 456,4	15 756,1	22 282,5	32 851,5	15 696,4	27 949,5	30 757,0	23 310,0	28 572,0	26 212,0
UMOA	*780,1*	*735,7*	*1 473,2*	*1 665,4*	*2 905,4*	*2 218,0*	*2 519,3*	*3 626,0*	*6 341,0*	*10 596,0*	*10 927,0*
Reste du Monde	*14 152,9*	*19 720,7*	*14 282,9*	*20 617,1*	*29 946,1*	*13 478,4*	*25 430,2*	*27 131,0*	*16 969,0*	*17 976,0*	*15 285,0*
Gouvernements et institutions non fin.	12 980,6	7 418,5	9 030,3	6 713,8	10 596,0	12 406,3	5 623,5	7 680,0	6 857,0	6 735,0	7 412,0
UMOA	*55,2*	*41,5*	*48,0*	*75,7*	*119,0*	*219,1*	*69,0*	*1 071,0*	*1 159,0*	*1 167,0*	*1 417,0*
Reste du Monde	*12 925,4*	*7 377,0*	*8 982,3*	*6 638,1*	*10 477,0*	*12 187,2*	*5 554,5*	*6 609,0*	*5 698,0*	*5 568,0*	*5 995,0*
Autres institutions financières	183,3	2 971,6	3 814,1	37,4	88,6	164,1	2 115,0	1 482,0	2 957,0	4 645,0	4 120,0
UMOA	*42,6*				*1,3*	*21,9*					*1 000,0*
Reste du Monde	*140,7*	*2 971,6*	*3 814,1*	*37,4*	*87,3*	*142,2*	*2 115,0*	*1 482,0*	*2 957,0*	*4 645,0*	*3 120,0*
Comptes exigibles après encaissement	10 515,7	11 011,8	9 658,8	7 330,8	16 069,3	15 226,5	6 627,0	10 113,0	12 147,0	13 253,0	14 510,0
UMOA	*192,9*	*276,3*	*550,2*	*112,5*	*30,6*	*18,2*	*1 069,0*	*438,0*	*420,0*	*475,0*	*301,0*
Reste du Monde	*10 322,8*	*10 735,5*	*9 108,6*	*7 218,3*	*16 038,7*	*15 208,3*	*5 558,0*	*9 675,0*	*11 727,0*	*12 778,0*	*14 209,0*
Autres comptes						7 862,1	84,2	2,0	1,0	11,0	11,0
UMOA						*739,8*	*0,1*	*1,0*	*5,0*	*1,0*	*1,0*
Reste du Monde						*7 122,3*	*84,1*	*1,0*	*5,0*	*10,0*	*10,0*
A moyen et long terme	8 353,6	7 919,3	9 040,1	9 228,9	13 377,0	13 196,7	12 590,4	6 284,0	6 601,0	1 831,0	6 528,0
UMOA	*1 037,7*	*1 037,7*	*990,7*	*1 037,7*	*1 037,7*	*1 037,7*	*1 037,7*				
Reste du Monde	*7 315,9*	*6 881,6*	*8 049,4*	*8 191,2*	*12 339,3*	*12 159,0*	*11 552,7*	*6 284,0*	*6 601,0*	*1 831,0*	*6 528,0*
FONDS PROPRES	**60 379,0**	**63 157,5**	**65 546,5**	**69 383,3**	**74 175,8**	**78 223,6**	**84 118,6**	**60 525,0**	**61 042,0**	**62 390,0**	**66 454,0**
Provisions	4 369,5	4 985,5	5 703,8	6 446,6	9 637,8	13 529,3	13 685,5	8 569,0	8 430,0	8 458,0	8 274,0
Fonds Affectés	1 402,7	767,1	920,3	1 911,3	1 990,0	2 965,7	12 556,5	12 175,0	12 136,0	12 137,0	13 407,0
Réserves	3 722,5	5 707,1	6 987,8	8 685,5	8 883,8	8 606,3	12 253,5	15 122,0	15 467,0	16 786,0	19 764,0
Capital et dotations	50 924,8	51 727,0	52 463,8	54 469,1	55 793,4	55 251,5	45 462,3	24 264,0	24 264,0	24 264,0	24 264,0
Moins capital non versé	-40,5	-29,2	-529,2	-2 129,2	-2 129,2	-2 129,2	-29,2				
AUTRES POSTES	**157 584,2**	**126 569,1**	**143 196,5**	**135 919,3**	**151 212,1**	**163 105,3**	**181 109,4**	**85 133,0**	**92 915,0**	**89 148,0**	**103 112,0**
Banques et correspondants Locaux	8 634,9	7 443,6	9 116,1	15 729,2	12 621,1	9 494,8	12 877,9	8 510,0	12 237,0	12 953,0	20 033,0
Comptes exigibles sur place	13 042,5	9 998,0	8 564,2	9 923,5	15 992,9	18 791,9	35 983,0	29 946,0	35 002,0	34 014,0	36 497,0
Créditeurs Divers	20 940,6	19 059,3	20 818,7	20 167,6	23 120,3	17 437,3	21 540,4	8 461,0	10 015,0	8 735,0	10 164,0
Titres à Libérer	48,3	36,4	36,4	11,4	1,9	1,9	24,9	76,0			
Emprunts Locaux								2 685,0	2 685,0	2 685,0	2 685,0
Comptes d'ordre et divers	108 734,5	83 211,7	99 178,8	85 585,2	93 360,2	111 285,0	101 340,2	19 438,0	14 252,0	12 279,0	18 742,0
Résultats	6 183,4	6 820,1	5 482,3	4 502,4	6 115,7	6 094,4	8 537,0	6 310,0	7 329,0	6 814,0	76,0
AUTRES							806,0	9 707,0	11 395,0	11 668,0	14 915,0
TOTAL	**767 526,7**	**774 727,5**	**821 170,7**	**785 979,4**	**762 844,4**	**786 957,5**	**900 482,9**	**777 313,0**	**773 358,0**	**778 219,0**	**787 659,0**

(*) Les statistiques monétaires ont été apurées des donneés relatives aux banques liquidées, à compter du 1er janvier 1997.
Source : BCEAO

TABLEAU 2.5.7 - SENEGAL - AVOIRS EXTERIEURS DES INSTITUTIONS MONETAIRES

	1990	1991	1992	1993	1994	1995	1996	1997(*)	1998		
	A fin décembre								Avril	Mai	Juin
	(Millions de francs cfa)										
AVOIRS EXTERIEURS NETS DE LA BCEAO	**-172 413,6**	**-169 040,4**	**-163 369,3**	**-196 094,9**	**-168 127,2**	**-126 210,7**	**-98 060,9**	**-21 124,7**	**-22 638,8**	**-20 558,2**	**-21 096,6**
Avoirs extérieurs bruts	2 813,6	3 452,1	3 794,5	969,6	96 076,1	133 346,3	150 971,6	231 265,3	243 668,5	241 776,0	232 522,6
Or											
DTS détenus	*61,8*	*113,0*	*383,2*	*112,1*	*604,5*	*1 985,2*	*881,7*	*277,2*	*267,1*	*258,4*	*944,5*
Position de réserve au FMI	*372,3*	*405,3*	*401,9*	*416,9*	*923,1*	*927,9*	*953,3*	*1 053,8*	*1 076,6*	*1 076,6*	*1 084,5*
Avoirs en monnaies étrangères	*2 379,5*	*2 933,8*	*3 009,4*	*440,6*	*2 791,9*	*1 569,8*	*2 017,8*	*2 206,7*	*3 442,4*	*3 643,7*	*3 657,3*
Billets et monnaies de la zone franc	*2 379,5*	*2 933,8*	*3 009,4*	*440,6*	*2 791,9*	*1 569,8*	*2 017,8*	*2 206,7*	*3 442,4*	*3 643,7*	*3 657,3*
Comptes d'opérations											
Position crédit. au titre des disponibilités extér.					*91 756,6*	*128 863,4*	*147 118,8*	*227 727,6*	*236 478,5*	*236 797,3*	*226 836,3*
Engagements extérieurs	175 227,2	172 492,5	167 163,8	197 064,5	264 203,3	259 557,0	249 032,5	252 390,0	266 307,3	262 334,2	253 619,2
DTS alloués	*8 982,4*	*9 597,0*	*9 374,4*	*9 263,6*	*19 796,2*	*18 908,9*	*18 312,1*	*19 448,2*	*19 831,1*	*19 831,1*	*19 831,1*
Crédits du FMI	*81 086,3*	*89 802,4*	*75 630,6*	*67 333,6*	*166 242,8*	*180 344,5*	*169 520,3*	*172 117,3*	*182 691,8*	*180 622,1*	*171 970,3*
Engagements en monnaies étrangères											
Position débit. au titre des disponibilités extér.	*44 069,0*	*40 271,2*	*49 290,9*	*83 301,2*							
Autres	*41 089,5*	*32 821,9*	*32 867,9*	*37 166,1*	*78 164,3*	*60 303,6*	*61 200,1*	*60 824,5*	*63 784,4*	*61 881,0*	*61 817,8*
AVOIRS EXTERIEURS NETS DES BANQUES	**-33 846,6**	**-32 506,7**	**-27 242,3**	**-25 375,6**	**-2 755,9**	**13 807,0**	**21 859,0**	**34 308,0**	**53 223,0**	**37 249,0**	**37 815,0**
Avoirs extérieurs bruts	13 119,6	17 270,9	20 057,1	20 217,8	70 226,5	78 359,1	76 848,6	90 626,0	105 096,0	92 296,0	96 608,0
Dont banques et correspondants	*8 799,2*	*12 479,9*	*16 143,9*	*19 185,4*	*65 217,0*	*64 620,2*	*46 591,2*	*55 884,0*	*62 255,0*	*49 772,0*	*54 490,0*
Engagements extérieurs	46 966,2	49 777,6	47 299,4	45 593,4	72 982,4	64 552,1	54 989,6	56 318,0	51 873,0	55 047,0	58 793,0
Court terme	*38 612,6*	*41 858,3*	*38 259,3*	*36 364,5*	*59 605,4*	*51 355,4*	*42 399,2*	*50 034,0*	*45 272,0*	*53 216,0*	*52 265,0*
Dont banques et correspondants	*14 933,0*	*20 456,4*	*15 756,1*	*22 282,5*	*32 851,5*	*15 696,4*	*27 949,5*	*30 757,0*	*23 310,0*	*28 572,0*	*26 212,0*
Moyen et long terme	*8 353,6*	*7 919,3*	*9 040,1*	*9 228,9*	*13 377,0*	*13 196,7*	*12 590,4*	*6 284,0*	*6 601,0*	*1 831,0*	*6 528,0*
AVOIRS EXTERIEURS NETS TOTAUX	**-206 260,2**	**-201 547,1**	**-190 611,6**	**-221 470,5**	**-170 883,1**	**-112 403,7**	**-76 201,9**	**13 183,3**	**30 584,2**	**16 690,8**	**16 718,4**

(*) Les statistiques monétaires ont été apurées des donneés relatives aux banques liquidées, à compter du 1er janvier 1997.

Source : BCEAO

Tableau 2.6.7 SENEGAL - UTILISATIONS DE CREDIT DECLAREES A LA CENTRALE DES RISQUES

en millins de francs CFA

Branches d'activités	Court terme					Moyen terme					Long terme				
	1995	1996	1997			1995	1996	1997			1995	1996	1997		
	Fin décembre		mai	juin	juillet	Fin décembre		mai	juin	juillet	Fin décembre		mai	juin	juillet
10 Agriculture Sylviculture et Pêche	**16 320**	**14 580**	**14 851**	**14 157**	**14 879**	**6 497**	**7 624**	**7 813**	**7 381**	**8 180**	**27**	**27**	**27**	**27**	**40**
11 Agriculture & chasse	*7 572*	*5 728*	*5 587*	*5 531*	*5 433*	*2 839*	*2 677*	*2 329*	*2 389*	*2 373*	*0*	*0*	*0*	*0*	*13*
12 Sylviculture & exploitation forestière	*84*	*89*	*84*	*84*	*84*	*0*	*0*	*0*	*0*	*0*	*0*	*0*	*0*	*0*	*0*
13 Pêche	*8 664*	*8 763*	*9 180*	*8 542*	*9 362*	*3 658*	*4 947*	*5 484*	*4 992*	*5 807*	*27*	*27*	*27*	*27*	*27*
20 Industries extractives	**384**	**1 907**	**1 363**	**1 285**	**1 238**	**508**	**852**	**930**	**480**	**807**	**0**	**0**	**0**	**0**	**0**
21 Extraction du charbon	*0*	*0*	*0*	*0*	*0*	*0*	*0*	*0*	*0*	*0*	*0*	*0*	*0*	*0*	*0*
22 Production de pétrole brut et de gaz naturel	*0*	*0*	*0*	*0*	*0*	*0*	*0*	*0*	*0*	*0*	*0*	*0*	*0*	*0*	*0*
23 Extraction de minerais métalliques	*23*	*789*	*23*	*23*	*23*	*0*	*0*	*0*	*0*	*0*	*0*	*0*	*0*	*0*	*0*
29 Extraction d'autres minerais	*361*	*1 118*	*1 340*	*1 262*	*1 215*	*508*	*852*	*930*	*480*	*807*	*0*	*0*	*0*	*0*	*0*
30 Industries manufacturières	**68 611**	**71 883**	**70 906**	**65 743**	**66 551**	**22 298**	**32 393**	**31 826**	**31 707**	**33 245**	**2 076**	**1 534**	**1 430**	**2 145**	**2 647**
31 Fabrication de produits alimentaires, boissons, tabacs	*19 980*	*22 448*	*19 661*	*20 249*	*18 986*	*7 408*	*10 411*	*10 591*	*10 591*	*10 873*	*1 100*	*610*	*610*	*610*	*618*
32 Industries des textiles, de l'habillement et du cuir	*12 335*	*10 725*	*11 036*	*11 081*	*11 525*	*1 949*	*2 732*	*2 722*	*3 206*	*3 888*	*505*	*505*	*505*	*0*	*505*
33 Industries du bois et fabrication d'ouvrages en bois	*2 174*	*2 279*	*2 287*	*2 344*	*2 300*	*746*	*840*	*883*	*899*	*854*	*0*	*0*	*0*	*0*	*0*
34 Fabrication du papier, imprimerie, édition	*3 083*	*1 937*	*2 282*	*2 671*	*2 885*	*1 328*	*1 426*	*1 605*	*1 565*	*1 613*	*68*	*34*	*17*	*14*	*10*
35 Industries chimiques et fabrication de produits chimiques	*20 132*	*23 788*	*24 552*	*18 163*	*20 658*	*7 325*	*11 231*	*10 570*	*10 123*	*10 441*	*266*	*248*	*239*	*345*	*342*
36 Fabrication de produits minéraux non métalliques	*2 389*	*2 452*	*2 353*	*2 353*	*2 353*	*120*	*1 713*	*1 250*	*1 250*	*1 250*	*36*	*36*	*36*	*36*	*36*
37 Industries métallurgiques de base	*77*	*46*	*52*	*51*	*49*	*170*	*189*	*176*	*174*	*172*	*0*	*0*	*0*	*0*	*0*
38 Fabrication d'ouvrages en métaux, de machines, de matériel	*7 881*	*7 708*	*8 188*	*8 331*	*7 272*	*3 065*	*3 704*	*3 659*	*3 739*	*4 002*	*78*	*78*	*0*	*1 117*	*1 113*
39 Autres industries manufacturières	*560*	*500*	*495*	*500*	*523*	*187*	*147*	*170*	*160*	*152*	*23*	*23*	*23*	*23*	*23*
40 Electricité Gaz Eau	**1 378**	**3 569**	**2 933**	**5 294**	**2 735**	**1 645**	**5 765**	**6 344**	**7 875**	**5 613**	**0**	**0**	**0**	**0**	**0**
41 Electricité ,gaz, vapeur	*536*	*3 294*	*1 116*	*4 251*	*2 037*	*1 632*	*3 652*	*3 341*	*3 272*	*3 210*	*0*	*0*	*0*	*0*	*0*
42 Installation de distribution d'eau et distribution publique de l'eau	*842*	*275*	*1 817*	*1 043*	*698*	*13*	*2 103*	*3 003*	*4 403*	*2 403*	*0*	*0*	*0*	*0*	*0*
50 Bâtiments, Travaux publics	**19 977**	**21 636**	**24 276**	**24 154**	**25 064**	**10 268**	**10 282**	**12 042**	**12 133**	**12 415**	**6**	**6**	**5**	**24**	**24**
50 Batiments, travaux publics	*19 977*	*21 636*	*24 276*	*24 154*	*25 064*	*10 268*	*10 282*	*12 042*	*12 133*	*12 415*	*6*	*6*	*5*	*24*	*24*
60 Commerce de gros et détail, Restaurants, Hôtels	**123 175**	**131 115**	**137 451**	**133 267**	**133 964**	**28 793**	**33 916**	**33 371**	**33 189**	**33 280**	**70 774**	**71 232**	**69 229**	**69 417**	**69 400**
61 Commerce de gros	*84 631*	*95 047*	*99 979*	*96 877*	*97 051*	*17 298*	*20 740*	*20 270*	*19 921*	*20 006*	*68 949*	*68 600*	*66 701*	*66 701*	*66 688*
62 Commerce de détail	*33 077*	*31 770*	*33 385*	*32 596*	*33 096*	*4 866*	*5 412*	*5 167*	*5 304*	*5 795*	*52*	*612*	*615*	*709*	*705*
63 Restaurants, hôtels, installations touristiques	*5 467*	*4 298*	*4 087*	*3 794*	*3 817*	*6 629*	*7 764*	*7 934*	*7 964*	*7 479*	*1 773*	*2 020*	*1 913*	*2 007*	*2 007*
70 Transports, Entrepôts et Communications	**26 836**	**18 711**	**19 536**	**18 609**	**18 724**	**6 025**	**5 756**	**5 254**	**5 642**	**6 108**	**417**	**393**	**440**	**520**	**122**
71 Transports et Entrepôts	*20 087*	*17 944*	*18 751*	*17 773*	*17 988*	*5 966*	*5 463*	*4 983*	*5 375*	*5 846*	*417*	*393*	*440*	*520*	*122*
72 Communications	*6 749*	*767*	*784*	*736*	*736*	*59*	*293*	*271*	*267*	*262*	*0*	*0*	*0*	*0*	*0*
80 Assurances Affaires immobilières, Services aux entreprises	**33 445**	**24 483**	**24 068**	**24 595**	**25 233**	**9 963**	**10 239**	**10 428**	**10 079**	**10 543**	**421**	**242**	**242**	**266**	**265**
81 Etablissements financiers	*17 341*	*9 569*	*9 571*	*9 920*	*10 274*	*150*	*0*	*0*	*0*	*88*	*0*	*0*	*0*	*0*	*0*
82 Assurances	*449*	*269*	*140*	*185*	*96*	*5*	*5*	*5*	*5*	*5*	*0*	*0*	*0*	*0*	*0*
83 Affaires immobilières et services aux entreprises	*15 655*	*14 645*	*14 357*	*14 490*	*14 863*	*9 808*	*10 234*	*10 423*	*10 074*	*10 450*	*421*	*242*	*242*	*266*	*265*
90 Services fournis à la collectivité, Services sociaux et personnels	**42 329**	**43 619**	**44 088**	**43 942**	**45 475**	**19 824**	**20 735**	**24 108**	**23 474**	**23 495**	**3 632**	**4 093**	**4 179**	**4 317**	**4 324**
91 Administration publique et défense nationale	*107*	*44*	*32*	*36*	*33*	*0*	*0*	*0*	*0*	*0*	*139*	*139*	*139*	*139*	*139*
92 Services sanitaires et services analogues	*400*	*372*	*391*	*391*	*391*	*0*	*0*	*0*	*0*	*0*	*0*	*0*	*0*	*0*	*0*
93 Services sociaux fournis à la collectivité	*2 495*	*4 228*	*3 220*	*2 961*	*2 877*	*2 042*	*1 853*	*1 713*	*1 920*	*1 692*	*84*	*126*	*140*	*138*	*138*
94 Services récréatifs et services culturels	*1 026*	*1 056*	*501*	*510*	*517*	*1 493*	*1 368*	*1 891*	*1 876*	*1 853*	*0*	*0*	*0*	*0*	*0*
95 Services fournis aux ménages et aux particuliers	*1 249*	*1 492*	*1 408*	*1 316*	*1 436*	*303*	*396*	*376*	*471*	*938*	*59*	*51*	*47*	*47*	*45*
96 Organisations internationales et autres organismes extra-territoriaux	*0*	*0*	*0*	*0*	*0*	*0*	*0*	*0*	*0*	*0*	*0*	*0*	*0*	*0*	*0*
97 Secteurs non spécifiés	*24 402*	*24 115*	*25 848*	*26 353*	*27 655*	*2 292*	*3 083*	*5 701*	*4 965*	*4 382*	*545*	*426*	*310*	*268*	*268*
98 Engagements devant faire l'objet d'affectation ultérieure	*0*	*0*	*0*	*0*	*0*	*0*	*0*	*0*	*0*	*0*	*0*	*0*	*0*	*0*	*0*
99 Prêts aux particuliers	*12 650*	*12 312*	*12 688*	*12 375*	*12 566*	*13 694*	*14 035*	*14 425*	*14 242*	*14 630*	*2 705*	*3 351*	*3 543*	*3 725*	*3 734*
TOTAL	**332 455**	**331 603**	**339 471**	**330 946**	**333 863**	**105 821**	**127 552**	**131 914**	**131 760**	**133 686**	**77 253**	**77 527**	**75 552**	**76 716**	**76 822**
Entreprises privées	262 149	269 933	279 283	268 109	272 561	92 680	112 948	117 536	117 483	119 188	9 022	8 992	9 193	10 357	10 463
Entreprises publiques	70 306	61 570	60 188	62 837	61 302	13 141	14 604	14 378	14 277	14 498	68 231	68 535	66 359	66 359	66 359

TABLEAU 2.7.7- SENEGAL - BASE MONETAIRE

	1990	1991	1992	1993	1994	1995	1996	1997(*)	1998		
	A fin décembre								Avril	Mai	Juin
	(Millions de francs cfa)										
BASE MONETAIRE (BM)	**158 461,2**	**169 607,1**	**181 734,7**	**126 616,4**	**188 859,1**	**196 554,6**	**168 701,2**	**174 751,6**	**159 282,0**	**162 323,1**	**153 250,6**
Circulation fiduciaire	95 236,0	97 532,9	107 180,4	93 035,2	145 635,2	152 052,4	141 907,8	142 777,5	141 629,8	133 722,9	128 489,7
Réserves des banques	62 888,3	71 679,3	74 372,1	33 258,5	42 808,1	44 273,5	26 459,8	31 346,9	17 053,3	27 974,0	23 970,3
Autres dépôts	336,9	394,9	182,2	322,7	415,8	228,7	333,6	627,2	598,9	626,2	790,6
CONTREPARTIES DES LA BASE MONETAIRE	**158 461,2**	**169 607,1**	**181 734,7**	**126 616,4**	**188 859,1**	**196 554,6**	**168 701,2**	**174 751,6**	**159 282,0**	**162 323,1**	**153 250,6**
Avoirs extérieurs nets	-172 413,6	-169 040,4	-163 369,3	-196 094,9	-168 127,2	-126 210,7	-98 060,9	-21 124,7	-22 638,8	-20 558,2	-21 096,6
Position nette du Gouvernement	158 127,2	159 443,9	159 570,4	152 669,1	251 753,2	252 163,2	202 895,8	152 075,2	182 211,5	168 418,1	155 267,8
Concours aux bques et établ. financiers	184 345,3	180 455,6	189 600,0	172 895,5	12 115,0	650,0	3 071,0	32 196,0	6 751,0	7 446,0	11 856,0
Autres postes nets	-11 597,7	-1 252,0	-4 066,4	-2 853,3	93 118,1	69 952,1	60 795,3	11 605,1	-7 041,7	7 017,2	7 223,4
Masse monétaire (M2)	**351 178,5**	**371 610,6**	**384 950,3**	**336 524,7**	**463 689,3**	**501 367,4**	**559 994,6**	**581 416,7**	**593 565,8**	**595 607,8**	**575 758,0**
Multiplicateur (M2/BM)	**2,2**	**2,1**	**2,1**	**2,6**	**2,4**	**2,5**	**3,2**	**3,3**	**3,6**	**3,6**	**3,7**
Composition de la masse monétaire (%)											
Circulation fiduciaire	27,1	26,3	27,8	27,6	31,4	30,3	25,3	24,5	23,8	22,4	22,3
Dépôts en banques	71,8	72,9	71,3	71,5	67,7	68,8	74,1	74,7	75,4	76,7	76,8
Dépôts en CCP	1,1	0,8	0,9	0,9	0,8	0,8	0,5	0,6	0,6	0,7	0,7
Dépôts en CNE											
Coefficient de réserves (a)	**0,2**	**0,2**	**0,2**	**0,1**	**0,1**	**0,1**					

(*) Les statistiques monétaires ont été apurées des donneés relatives aux banques liquidées, à compter du 1er janvier 1997.

(a) Rapport des réserves des banques aux dépôts dans les banques

Source : BCEAO

TOGO

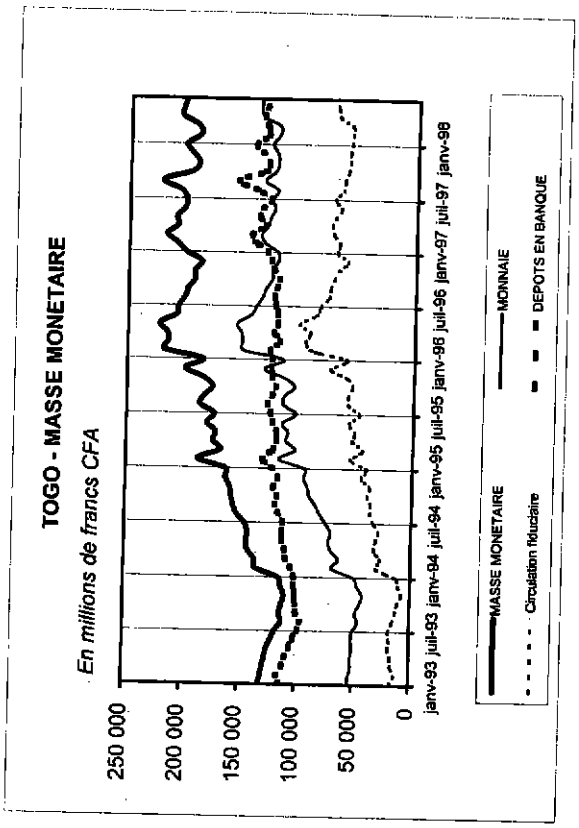
TOGO - MASSE MONETAIRE
En millions de francs CFA
250 000
200 000
150 000
100 000
50 000
0
janv-93 juil-93 janv-94 juil-94 janv-95 juil-95 janv-96 juil-96 janv-97 juil-97 janv-98
MASSE MONETAIRE
MONNAIE
Circulation fiduciaire
DEPOTS EN BANQUE

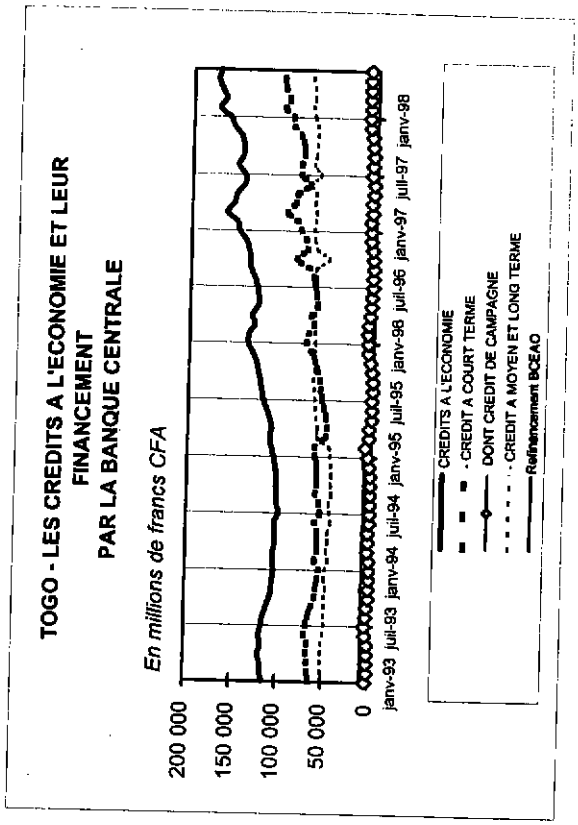
TOGO - LES CREDITS A L'ECONOMIE ET LEUR FINANCEMENT PAR LA BANQUE CENTRALE
En millions de francs CFA
200 000
150 000
100 000
50 000
0
janv-93 juil-93 janv-94 juil-94 janv-95 juil-95 janv-96 juil-96 janv-97 juil-97 janv-98
CREDITS A L'ECONOMIE
CREDIT A COURT TERME
DONT CREDIT DE CAMPAGNE
CREDIT A MOYEN ET LONG TERME
Refinancement BCEAO


TOGO - SITUATION MONETAIRE INTEGREE
En millions de francs CFA
260 000
110 000
-40 000
janv-93 juil-93 janv-94 juil-94 janv-95 juil-95 janv-96 juil-96 janv-97 juil-97 janv-98
AVOIRS EXTERIEURS NETS
CREDIT INTERIEUR
POSITION NETTE DU GOUVERNEMENT
CREDITS A L'ECONOMIE
MASSE MONETAIRE

TABLEAU 2.1.8- TOGO - SITUATION DES INSTITUTIONS MONETAIRES

	1990	1991	1992	1993	1994	1995	1996	1997(*)	1998		
	A fin décembre								Avril	Mai	Juin
	(Millions de francs cfa)										
AVOIRS EXTERIEURS NETS	**63 300,6**	**65 738,5**	**47 604,9**	**18 086,5**	**30 618,0**	**17 598,9**	**2 160,0**	**5 732,3**	**-8 070,6**	**-10 752,1**	**-13 889,5**
Banque Centrale	62 933,0	65 313,7	49 575,5	19 972,8	-6 313,5	439,7	-9 770,3	9 079,3	9 224,0	7 495,9	7 235,0
Banques	367,6	424,8	-1 970,6	-1 886,3	36 931,5	17 159,2	11 930,3	-3 347,0	-8 993,0	-18 248,0	-14 613,0
CREDIT INTERIEUR	**95 661,9**	**103 769,4**	**96 209,5**	**97 592,8**	**118 128,5**	**169 769,2**	**187 102,3**	**199 973,4**	**234 325,3**	**227 702,5**	**233 081,4**
Position nette du Gouvernement	-7 891,1	-10 944,6	-18 196,8	-7 777,7	13 843,5	38 277,8	45 960,8	44 261,4	64 448,9	54 114,3	61 517,2
Crédit à l'économie	103 553,0	114 714,0	114 406,3	105 370,5	104 285,0	131 491,4	141 141,5	155 712,0	169 876,4	173 588,2	171 564,2
Court terme	59 700,9	66 949,9	63 971,4	56 327,3	60 083,3	66 963,5	75 183,0	90 580,0	100 546,4	102 918,2	98 945,2
(dont crédit de campagne)	*1 417,0*	*1 864,8*	*1 159,2*		*2 120,2*	*6 258,4*	*5 067,9*	*7 906,0*	*8 253,0*	*8 723,0*	*8 253,0*
Moyen et long terme	43 852,1	47 764,1	50 434,9	49 043,2	44 201,7	64 527,9	65 958,5	65 132,0	69 330,0	70 670,0	72 619,0
PM : Refinancement BCEAO	*6 002,0*	*9 002,0*	*8 377,0*	*7 902,0*	*8 490,0*	*2 297,9*	*7 691,0*	*4 459,0*	*8 060,0*	*8 407,0*	*9 194,0*
ACTIF = PASSIF	**158 962,5**	**169 507,9**	**143 814,4**	**115 679,3**	**148 746,5**	**187 368,1**	**189 262,3**	**205 705,7**	**226 254,7**	**216 950,4**	**219 191,9**
MASSE MONETAIRE	**159 832,6**	**164 855,0**	**135 176,8**	**113 296,6**	**163 472,6**	**199 884,9**	**187 192,8**	**196 626,7**	**205 291,8**	**204 978,5**	**202 860,0**
Disponibilité monétaire	75 250,5	78 481,1	57 113,1	46 571,1	95 293,7	131 199,0	120 958,0	122 833,7	135 590,8	137 569,5	136 886,0
Circulation fiduciaire	*32 091,0*	*36 289,4*	*22 077,8*	*10 323,3*	*44 829,7*	*73 479,5*	*59 713,3*	*59 833,0*	*68 996,5*	*70 237,8*	*72 855,3*
Dépôts en CCP	*1 001,7*	*999,7*	*892,4*	*1 012,7*	*1 008,4*	*1 269,2*	*1 160,0*	*1 700,0*	*1 700,0*	*1 700,0*	*1 700,0*
Dépôts en CNE											
Dépôts à vue en banque	*42 157,8*	*41 192,0*	*34 142,9*	*35 235,1*	*49 455,6*	*56 450,3*	*60 084,7*	*61 300,7*	*64 894,3*	*65 631,7*	*62 330,7*
SODE-EPIC	*9 086,8*	*9 441,0*	*6 062,3*	*6 334,1*	*11 360,1*	*9 412,9*	*11 887,6*	*10 666,8*	*10 466,3*	*12 241,9*	*9 796,7*
Particuliers et entreprises privées	*33 071,0*	*31 751,0*	*28 080,6*	*28 901,0*	*38 095,5*	*47 037,4*	*48 197,1*	*50 633,9*	*54 428,0*	*53 389,8*	*52 534,0*
Dépôts à terme en banque	*84 582,1*	*86 373,9*	*78 063,7*	*66 725,5*	*68 178,9*	*68 685,9*	*66 234,8*	*73 793,0*	*69 701,0*	*67 409,0*	*65 974,0*
SODE-EPIC	*21 923,6*	*19 580,0*	*17 446,9*	*13 317,8*	*15 101,3*	*15 662,6*	*7 936,4*	*4 982,0*	*5 587,0*	*4 989,0*	*4 811,0*
Particuliers et entreprises privées	*62 658,5*	*66 793,9*	*60 616,8*	*53 407,7*	*53 077,6*	*53 023,3*	*58 298,4*	*68 811,0*	*64 114,0*	*62 420,0*	*61 163,0*
(dont comptes à régime spécial)	*27 702,2*	*29 462,4*	*30 013,5*	*26 283,3*	*29 606,3*	*32 487,4*	*35 541,3*	*32 447,0*	*33 673,0*	*33 789,0*	*33 917,0*
AUTRES POSTES NETS	**-870,1**	**4 652,9**	**8 637,6**	**1 682,7**	**-14 726,1**	**-12 516,8**	**2 069,5**	**9 079,0**	**20 962,9**	**11 971,9**	**16 331,9**

(*) Les statistiques monétaires ont été apurées des donneés relatives aux banques liquidées, à compter du 1er janvier 1997.

Source : BCEAO

TABLEAU 2.2.8- TOGO - POSITION NETTE DU GOUVERNEMENT

	1990	1991	1992	1993	1994	1995	1996	1997(*)	1998		
	A fin décembre								Avril	Mai	Juin
	(Millions de francs CFA)										
CREANCES SUR LA BANQUE CENTRALE	**3 776,0**	**2 562,3**	**6 467,1**	**6 565,1**	**9 615,0**	**8 059,4**	**8 357,2**	**10 345,5**	**8 632,3**	**7 523,5**	**6 898,8**
Billets et monnaies	360,0	229,0	258,4	400,0	357,0	727,1	357,1	900,0	237,1	120,3	163,6
Dépôts	3 416,0	2 333,3	6 208,7	6 165,1	9 258,0	7 332,3	8 000,1	9 445,5	8 395,2	7 403,2	6 735,2
CREANCES SUR LES BANQUES	**46 580,9**	**49 842,6**	**53 228,2**	**43 137,1**	**39 075,6**	**37 391,2**	**32 848,3**	**29 833,0**	**27 687,0**	**28 447,0**	**27 813,0**
Dépôts	46 580,9	49 842,6	53 228,2	43 137,1	39 075,6	37 391,2	32 848,3	29 833,0	27 687,0	28 447,0	27 813,0
Autres											
OBLIGATIONS CAUTIONNEES	**1 987,0**	**394,5**	**1 487,1**	**1 400,0**	**649,0**	**851,4**	**688,4**	**700,0**	**173,4**	**359,2**	**535,2**
TOTAL DES CREANCES (-)	**52 343,9**	**52 799,4**	**61 182,4**	**51 102,2**	**49 339,6**	**46 302,0**	**41 893,9**	**40 878,5**	**36 492,7**	**36 329,7**	**35 247,0**
CONCOURS DE LA BANQUE CENTRALE	**41 896,3**	**39 496,2**	**40 001,3**	**40 399,5**	**49 820,7**	**71 050,2**	**70 202,6**	**66 017,9**	**80 389,6**	**70 263,0**	**76 579,2**
Escompte d'obligations cautionnées	1 000,0	1 000,0	400,0								
Escompte d'effets publics											
Découvert en compte courant	16 779,0	16 792,0	17 932,0	21 132,0	24 015,0	28 568,0	33 273,0	15 915,0	19 856,0	10 310,0	18 989,0
Compte courant postal	0,3	0,3	0,3	0,3	0,3	0,3	0,3	0,3	0,3	0,3	0,3
Titres d'Etat						3 300,0	800,0		1 200,0	1 200,0	1 200,0
Concours du FMI	24 117,0	21 703,9	21 669,0	19 267,2	25 805,4	39 181,9	36 129,3	50 102,6	58 433,3	57 852,7	55 489,9
Autres concours											
CONCOURS DES BANQUES	**1 554,8**	**1 358,9**	**2 091,9**	**1 912,3**	**12 354,0**	**12 260,4**	**16 492,1**	**17 422,0**	**18 852,0**	**18 481,0**	**18 485,0**
Compte courant postal	58,8	76,2	40,0	51,2	20,4	10,8	10,6	107,0	119,0	150,0	119,0
Effets publics et emprunts	950,3	452,3	748,5	779,9	11 337,5	11 363,1	11 701,7	9 002,0	9 262,0	9 262,0	9 294,0
Autres	545,7	830,4	1 303,4	1 081,2	996,1	886,5	4 779,8	8 313,0	9 471,0	9 069,0	9 072,0
DEPOTS EN CCP DES PART. ET ENTREP.	**1 001,7**	**999,7**	**892,4**	**1 012,7**	**1 008,4**	**1 269,2**	**1 160,0**	**1 700,0**	**1 700,0**	**1 700,0**	**1 700,0**
DEPOTS EN CNE											
TOTAL DES DETTES (+)	**44 452,8**	**41 854,8**	**42 985,6**	**43 324,5**	**63 183,1**	**84 579,8**	**87 854,7**	**85 139,9**	**100 941,6**	**90 444,0**	**96 764,2**
POSITION NETTE DU GOUVERNEMENT	**-7 891,1**	**-10 944,6**	**-18 196,8**	**-7 777,7**	**13 843,5**	**38 277,8**	**45 960,8**	**44 261,4**	**64 448,9**	**54 114,3**	**61 517,2**

(*) Les statistiques monétaires ont été apurées des donneés relatives aux banques liquidées, à compter du 1er janvier 1997.

Source : BCEAO

TABLEAU 2.3.8- TOGO - SITUATION DE LA BANQUE CENTRALE

	1990	1991	1992	1993	1994	1995	1996	1997(*)	1998		
	A fin décembre								Avril	Mai	Juin
	(Millions de francs cfa)										
AVOIRS EXTERIEURS BRUTS	**90 581,6**	**94 510,2**	**75 140,1**	**46 073,4**	**50 482,3**	**63 916,8**	**46 343,6**	**71 190,4**	**71 437,3**	**79 192,9**	**73 453,7**
CREANCES SUR L'ETAT	**41 896,3**	**39 496,2**	**40 001,3**	**40 399,5**	**49 820,7**	**71 050,2**	**70 202,6**	**66 017,9**	**80 389,6**	**70 263,0**	**76 579,2**
Compte courant postal	0,3	0,3	0,3	0,3	0,3	0,3	0,3	0,3	0,3	0,3	0,3
Escompte d'obligations cautionnées (Art. 12)	1 000,0	1 000,0	400,0								
Découvert en cpte courant postal (Art.14)	16 779,0	16 792,0	17 932,0	21 132,0	24 015,0	28 568,0	33 273,0	15 915,0	19 856,0	10 310,0	18 989,0
Escompte d'effet publics (Art.15)											
Crédits du FMI	24 117,0	21 703,9	21 669,0	19 267,2	25 805,4	39 181,9	36 129,3	50 102,6	58 433,3	57 852,7	55 489,9
(dont crédit de campagne)						3 300,0	800,0		2 100,0	2 100,0	2 100,0
Autres concours											
CREANCES SUR LES BANQUES	**3 402 0**	**6 402,0**	**6 402,0**	**6 402,0**	**7 179,3**	**2 047,9**	**7 461,0**	**4 209,0**	**7 810,0**	**8 157,0**	**8 939,0**
dont:											
Avances sur le marché monétaire					1 000,0	543,0					
Effets réescomptés ou pris en pension						1 504,9	7 461,0	4 209,0	7 810,0	8 157,0	8 939,0
CREANCES SUR LES ETABL. FINANCIERS	**1 600,0**	**1 600,0**	**1 575,0**	**1 500,0**	**1 310,7**	**250,0**	**230,0**	**250,0**	**250,0**	**250,0**	**255,0**
dont:											
Avances sur le marché monétaire	500,0	500,0	475,0	400,0	250,0	250,0					
Effets réescomptés ou pris en pension							230,0	50,0	250,0	250,0	32,0
ACTIF = PASSIF	**137 479,9**	**142 008,4**	**123 118,4**	**94 374,9**	**108 793,0**	**137 264,9**	**124 237,2**	**141 667,3**	**159 886,9**	**157 862,9**	**159 226,9**
BILLETS ET MONNAIES	**34 652,0**	**39 223,0**	**23 649,8**	**12 727,2**	**47 933,3**	**77 771,0**	**63 759,7**	**66 831,0**	**73 507,6**	**75 974,1**	**77 581,9**
DEPOTS DES BANQUES	**70 068,9**	**71 083,3**	**66 964,7**	**48 887,3**	**15 131,3**	**3 796,5**	**7 144,2**	**4 152,2**	**8 652,1**	**4 097,7**	**2 919,6**
Marché monétaire	68 420,0	68 474,0	65 933,0	32 383,0	1 915,0	250,0					
Autres dépôts	1 648,9	2 609,3	1 031,7	16 504,3	13 216,3	3 546,5	7 144,2	4 152,2	8 652,1	4 097,7	2 919,6
DEPOTS DES ETABLISSEMENTS FINANCIERS	**3,7**	**3,6**	**2,3**	**6,0**	**3,2**	**5,7**	**22,8**	**7,0**	**13,0**	**14,7**	**24,3**
AUTRES DEPOTS		**3,6**	**2,3**	**107,0**	**110,1**	**81,1**	**116,7**	**696,7**	**879,3**	**985,0**	**1 035,4**
DEPOTS DU TRESOR NATIONAL	**3 416,0**	**2 333,3**	**6 208,7**	**6 165,1**	**9 258,0**	**7 332,3**	**8 000,1**	**9 445,5**	**8 395,2**	**7 403,2**	**6 735,2**
ENGAGEMENTS EXTERIEURS	**27 648,6**	**29 196,5**	**25 564,6**	**26 100,6**	**56 795,8**	**63 477,1**	**56 113,9**	**62 111,1**	**70 514,9**	**71 697,0**	**72 730,2**
AUTRES POSTES NETS	**1 690,7**	**165,1**	**726,0**	**381,7**	**-20 438,7**	**-15 198,8**	**-10 920,2**	**-1 576,2**	**-2 075,2**	**-2 308,8**	**-1 799,7**
Engagements monétaires à vues											
Taux de couverture de l'émission monétaire											
Base monétaire	*104 364,6*	*110 080,9*	*90 358,4*	*61 321,5*	*62 817,7*	*80 921,5*	*70 686,3*	*70 786,9*	*82 814,9*	*80 951,2*	*81 397,6*

(*) Les statistiques monétaires ont été apurées des donneés relatives aux banques liquidées, à compter du 1er janvier 1997.

Source : BCEAO

TABLEAU 2.4.5 TOGO - SITUATION DES BANQUES

	1990	1991	1992	1993	1994	1995	1996	1997(*)	1998		
	A fin décembre								Avril	Mai	Juin
	(Millions de francs cfa)										
ACTIF											
RESERVES	**72 628,8**	**73 703,8**	**67 985,4**	**54 148,3**	**15 126,2**	**12 529,7**	**14 904,4**	**17 741,0**	**12 655,0**	**12 358,0**	**6 945,0**
Encaisse (billets et monnaies)	2 201,2	2 704,6	1 313,6	2 003,9	2 746,6	3 564,4	3 689,3	6 098,0	4 274,0	5 616,0	4 563,0
Dépôts à la BCEAO	70 427,6	70 999,2	66 671,8	52 144,4	12 379,6	8 965,3	11 215,1	11 643,0	8 381,0	6 742,0	2 382,0
Marché monétaire	*68 420,0*	*68 474,0*	*65 933,0*	*39 491,0*	*2 729,2*	*250,0*					
Autres	*2 007,6*	*2 525,2*	*738,8*	*12 653,4*	*9 650,4*	*8 715,3*	*11 215,1*	*11 643,0*	*8 381,0*	*6 742,0*	*2 382,0*
AVOIRS EXTERIEURS BRUTS	**21 656,2**	**24 248,5**	**24 220,4**	**17 218,5**	**58 624,1**	**54 438,1**	**52 675,7**	**39 672,0**	**46 428,0**	**46 317,0**	**41 079,0**
Banques et correspondants	13 253,3	14 298,2	16 182,4	10 339,4	28 480,4	29 617,3	29 512,7	25 701,0	35 344,0	37 106,0	30 393,0
(dont crédit de campagne)	*5 863,4*	*3 357,7*	*2 022,7*	*1 206,2*	*1 693,6*	*1 807,6*	*2 255,3*	*6 222,0*	*5 206,0*	*5 137,0*	*7 265,0*
Reste du monde	*7 389,9*	*10 940,5*	*14 159,7*	*9 133,2*	*26 786,8*	*27 809,7*	*27 257,4*	*19 479,0*	*30 138,0*	*31 969,0*	*23 128,0*
Effets à l'encaissement	7 338,3	8 499,8	7 418,1	5 519,0	10 334,1	17 929,9	16 714,1	3 351,0	2 384,0	794,0	3 440,0
UMOA	*749,8*	*450,0*	*345,0*	*368,0*	*694,3*	*496,8*	*73,5*				
Reste du monde	*6 588,5*	*8 049,8*	*7 073,1*	*5 151,0*	*9 639,8*	*17 433,1*	*16 640,6*	*3 351,0*	*2 384,0*	*794,0*	*3 440,0*
Billets et monnaies étrangers	188,4	163,5	115,2	56,3	677,7	562,9	1 637,4	1 759,0	969,0	831,0	1 021,0
Autres comptes	876,2	1 287,0	504,7	1 303,8	19 131,9	6 328,0	4 811,5	8 861,0	7 731,0	7 586,0	6 225,0
UMOA	*850,3*	*275,0*	*274,0*	*399,7*	*16 155,3*	*5 775,5*	*4 474,5*	*5 710,0*	*6 572,0*	*6 724,0*	*5 283,0*
Reste du monde	*25,9*	*1 012,0*	*230,7*	*904,1*	*2 976,6*	*552,5*	*337,0*	*3 151,0*	*1 159,0*	*862,0*	*942,0*
CREANCES SUR LES ETATS	**1 554,8**	**1 358,9**	**2 091,9**	**1 912,3**	**12 354,0**	**12 260,4**	**16 492,1**	**17 422,0**	**18 852,0**	**18 481,0**	**18 485,0**
Comptes ordinaires	0,8	47,7	7,6	53,3	70,8	43,6	38,2	2 695,0	3 376,0	3 378,0	3 461,0
Effets publics	950,3	452,3	748,5	779,9	11 337,5	11 363,1	11 701,7	9 002,0	9 262,0	9 262,0	9 294,0
prêts et avances	376,6	706,5	1 231,6	939,1	854,2	842,9	4 741,6	5 612,0	6 086,0	5 681,0	5 601,0
Autres	227,1	152,4	104,2	140,0	91,5	10,8	10,6	113,0	128,0	160,0	129,0
CREDITS A ECONOMIE	**99 966,0**	**112 719,5**	**111 344,2**	**102 470,5**	**102 325,3**	**130 390,0**	**140 223,1**	**154 762,0**	**169 453,0**	**172 979,0**	**170 774,0**
Court terme	54 498,2	63 424,9	58 652,1	50 409,8	55 822,8	63 266,3	72 049,5	87 730,0	98 247,0	100 375,0	96 339,0
dont crédits de campagne	*1 417,0*	*1 864,8*	*1 159,2*		*2 120,2*	*6 258,4*	*5 067,9*	*7 906,0*	*8 253,0*	*8 723,0*	*8 253,0*
Moyen terme	37 753,0	36 822,0	37 276,5	29 842,7	24 810,9	45 257,9	57 704,1	55 176,0	57 441,0	58 784,0	61 128,0
Long terme	1 150,1	1 712,0	3 306,6	3 065,9	3 119,0	1 546,5	2 121,6	2 855,0	2 821,0	2 844,0	2 837,0
Crédits en souffrances	6 564,7	10 760,6	12 109,0	19 152,1	18 572,6	20 319,3	8 347,9	9 001,0	10 944,0	10 976,0	10 470,0
Impayés et immobilisés	*1 615,7*	*1 530,5*	*2 257,2*	*3 017,5*	*2 300,8*	*2 595,8*	*2 215,1*	*1 900,0*	*1 876,0*	*1 934,0*	*1 816,0*
Douteux et litigieux	*4 949,0*	*9 230,1*	*9 851,8*	*16 134,6*	*16 271,8*	*17 723,5*	*6 132,8*	*7 101,0*	*9 068,0*	*9 042,0*	*8 654,0*
AUTRES POSTES	**53 960,1**	**53 380,6**		**57 996,9**		**97 382,3**	**81 436,6**	**48 297,0**	**38 860,0**	**42 933,0**	**41 237,0**
Banques et correspondants locaux	6 991,5	6 309,7	3 651,0	8 567,0	6 848,1	5 386,6	6 118,0	5 504,0	336,0	596,0	572,0
Effets à l'encaissement sur place	4 676,3	5 385,4	3 862,5	2 638,3	1 980,1	8 645,6	7 712,4	11 646,0	10 920,0	14 257,0	12 163,0
Débiteurs divers	567,6	1 049,2	436,7	1 276,5	1 622,2	3 689,6	1 942,4	1 396,0	1 809,0	1 258,0	1 140,0
Titres et participations	1 344,0	1 269,7	660,6	1 160,7	967,9	1 645,3	2 416,8	4 413,0	4 230,0	4 850,0	4 818,0
Autres créances en souffrance	90,7		111,0	97,3	1 477,7	4 485,3	4 356,8				
Immobilisations et sociétés immobilières	8 095,2	7 659,6	8 525,5	8 375,5	8 595,9	16 564,4	16 362,5	17 308,0	16 215,0	16 235,0	16 424,0
Dépôts et cautionnements	29,0	34,7	37,8	55,5	61,3	59,5	62,5	62,0	75,0	76,0	76,0
Dotations agences à l'étranger											
Comptes d'ordres et divers	11 161,4	9 857,8	9 790,5	9 320,8	11 585,9	23 340,7	16 323,7	2 329,0	3 030,0	2 804,0	3 239,0
Résultats (pertes)	21 004,4	21 814,5	26 780,5	26 505,3	32 393,0	33 565,3	26 141,5	73,0	44,0	3,0	20,0
Autres								5 566,0	2 201,0	2 854,0	2 785,0
TOTAL	**249 765,9**	**265 411,3**	**259 498,0**	**233 746,5**	**253 961,7**	**307 000,5**	**305 731,9**	**277 894,0**	**286 248,0**	**293 068,0**	**278 520,0**

TABLEAU 2.4.8- TOGO - SITUATION DES BANQUES

	1990	1991	1992	1993	1994	1995	1996	1997(*)	1998		
	A fin décembre								Avril	Mai	Juin
	(Millions de francs cfa)										
PASSIF											
DEPOTS PARTICULIERS ET ENTREPRISES	**126 736,2**	**127 562,3**	**112 204,3**	**101 853,6**	**117 524,4**	**125 055,1**	**126 180,0**	**134 390,0**	**133 703,0**	**132 041,0**	**127 245,0**
Dépôts à vue	42 154,1	41 188,4	34 140,6	35 128,1	49 345,5	56 369,2	59 945,2	60 581,0	63 986,0	64 616,0	61 255,0
SODE-EPIC	9 086,8	9 441,0	6 062,3	6 313,7	11 316,2	9 398,2	11 851,0	10 613,0	10 408,0	12 192,0	9 740,0
Particuliers et entreprises privées	*29 611,2*	*27 877,6*	*24 051,9*	*25 242,7*	*32 885,5*	*42 510,1*	*43 044,1*	*49 024,0*	*52 504,0*	*51 011,0*	*49 843,0*
Etablissements financiers	*227,4*	*134,3*	*80,2*	*83,6*	*422,2*	*178,1*	*454,4*	*117,0*	*163,0*	*140,0*	*143,0*
Autres sommes dues	*3 228,7*	*3 735,5*	*3 946,2*	*3 488,1*	*4 721,6*	*4 282,8*	*4 595,7*	*827,0*	*911,0*	*1 273,0*	*1 529,0*
Dépôts à terme	84 582,1	86 373,9	78 063,7	66 725,5	68 178,9	68 685,9	66 234,8	73 793,0	69 701,0	67 409,0	65 974,0
SODE-EPIC	21 923,6	19 580,0	17 446,9	13 317,8	15 101,3	15 662,6	7 936,4	4 982,0	5 587,0	4 989,0	4 811,0
Particuliers et entreprises privées	*26 439,9*	*28 264,5*	*25 645,4*	*21 626,1*	*20 099,0*	*17 848,6*	*18 527,8*	*33 811,0*	*27 776,0*	*25 948,0*	*24 556,0*
Etablissements financiers	*8 516,4*	*9 067,0*	*4 957,9*	*5 498,3*	*3 372,3*	*2 687,3*	*4 229,3*	*2 553,0*	*2 665,0*	*2 683,0*	*2 690,0*
Comptes a régime spécial	*27 702,2*	*29 462,4*	*30 013,5*	*26 283,3*	*29 606,3*	*32 487,4*	*35 541,3*	*32 447,0*	*33 673,0*	*33 789,0*	*33 917,0*
DEPOTS DE L'ETAT	**46 580,9**	**49 842,6**	**53 228,2**	**43 137,1**	**39 075,6**	**37 391,2**	**32 848,3**	**29 833,0**	**27 687,0**	**28 447,0**	**27 813,0**
A vue	2 075,2	2 465,0	6 074,6	2 475,6	3 438,8	3 826,1	3 633,5	5 942,0	4 702,0	4 888,0	4 570,0
A terme	40 840,5	43 757,3	44 460,3	38 752,5	34 440,9	25 305,7	23 198,3	23 786,0	22 880,0	23 459,0	23 127,0
Comptes spéciaux	3 665,2	3 620,3	2 693,3	1 909,0	1 195,9	8 259,4	6 016,5	102,0	105,0	100,0	116,0
CREDITS DE LA BANQUE CENTRALE	**3 422,2**	**6 402,0**	**6 402,0**	**6 408,0**	**7 402,0**	**2 043,0**	**7 610,0**	**4 709,0**	**5 699,0**	**8 307,0**	**10 936,0**
Marché monétaire					1 000,0		790,0	1 189,0	5 330,0	5 287,0	5 699,0
Autres	3 422,2	6 402,0	6 402,0	6 408,0	6 402,0	2 043,0	6 820,0	3 520,0	369,0	3 020,0	5 237,0
ENGAGEMENTS EXTERIEURS	**21 288,6**	**23 823,7**	**26 191,0**	**19 104,8**	**21 692,6**	**37 278,9**	**40 745,4**	**43 019,0**	**55 421,0**	**64 565,0**	**55 692,0**
A court terme	18 941,1	21 558,1	24 317,7	17 237,8	19 943,9	33 742,7	37 310,6	42 545,0	54 686,0	63 830,0	54 957,0
Banques et correspondants	1 834,9	4 101,0	7 380,5	4 259,0	6 751,1	18 990,1	22 962,0	22 728,0	34 657,0	43 398,0	31 260,0
UMOA	*817,2*	*628,0*	*1 094,8*	*2 485,5*	*2 226,5*	*3 433,6*	*5 833,9*	*2 812,0*	*9 298,0*	*9 148,0*	*8 506,0*
Reste du Monde	*1 017,7*	*3 473,0*	*6 285,7*	*1 773,5*	*4 524,6*	*15 556,5*	*17 128,1*	*19 916,0*	*25 359,0*	*34 250,0*	*22 754,0*
Gouvernements et institutions non fin.	1 853,8	5 176,7	5 865,6	4 564,7	2 699,8	1 233,6	1 603,0	3 086,0	3 165,0	3 291,0	3 616,0
UMOA	*10,3*	*3 312,4*	*3 805,1*	*2 577,4*	*1 068,0*	*1 005,7*	*1 014,8*	*1 241,0*	*1 024,0*	*1 180,0*	*1 499,0*
Reste du Monde	*1 843,5*	*1 864,3*	*2 060,5*	*1 987,3*	*1 631,8*	*227,9*	*588,2*	*1 845,0*	*2 141,0*	*2 111,0*	*2 117,0*
Autres institutions financières	5 784,1	2 457,2	2 662,9	1 316,5	1 004,7	1 439,1	1 974,6	831,0	208,0	163,0	36,0
UMOA	*3 667,6*	*601,8*	*440,1*	*105,8*	*285,8*	*168,8*	*158,3*	*43,0*	*9,0*	*-115,0*	*18,0*
Reste du Monde	*2 116,5*	*1 855,4*	*2 222,8*	*1 210,7*	*718,9*	*1 270,3*	*1 816,3*	*788,0*	*199,0*	*278,0*	*18,0*
Comptes exigibles après encaissement	9 468,3	9 823,2	8 408,7	7 097,6	9 488,3	11 657,1	9 772,2	4 625,0	4 639,0	3 529,0	6 843,0
UMOA	*672,3*	*606,2*	*35,3*	*123,5*	*14,9*	*31,1*	*53,3*		*19,0*	*21,0*	*137,0*
Reste du Monde	*8 796,0*	*9 217,0*	*8 373,4*	*6 974,1*	*9 473,4*	*11 626,0*	*9 718,9*	*4 625,0*	*4 620,0*	*3 508,0*	*6 706,0*
Autres comptes						422,8	998,8	11 275,0	12 017,0	13 449,0	13 202,0
UMOA						*6,6*	*6,6*	*2 969,0*	*2 614,0*	*2 741,0*	*2 569,0*
Reste du Monde						*416,2*	*992,2*	*8 306,0*	*9 403,0*	*10 708,0*	*10 633,0*
A moyen et long terme	2 347,5	2 265,6	1 873,3	1 867,0	1 748,7	3 536,2	3 434,8	474,0	735,0	735,0	735,0
UMOA	*1 062,1*	*1 580,2*	*1 177,5*	*1 172,4*	*1 748,7*	*1 247,7*	*1 146,3*	*453,0*	*714,0*	*714,0*	*714,0*
Reste du Monde	*1 285,4*	*685,4*	*695,8*	*694,6*		*2 288,5*	*2 288,5*	*21,0*	*21,0*	*21,0*	*21,0*
FONDS PROPRES	**21 255,4**	**29 226,1**	**28 142,0**	**30 183,3**	**31 319,8**	**34 547,3**	**38 903,6**	**29 195,0**	**30 482,0**	**30 515,0**	**31 302,0**
Provisions	1 927,1	3 330,9	1 954,4	2 832,8	2 847,8	2 605,1	3 021,5	1 713,0	1 975,0	2 002,0	2 009,0
Fonds Affectés	571,0	486,2	496,5	418,8	1 569,8	2 764,8	2 469,3	607,0	604,0	610,0	615,0
Réserves	3 507,4	3 392,7	3 778,3	3 503,7	3 586,3	5 401,9	6 137,3	7 510,0	7 199,0	7 199,0	7 974,0
Capital et dotations	15 249,9	23 516,3	23 412,8	24 978,0	24 815,9	27 275,5	27 275,5	19 365,0	20 704,0	20 704,0	20 704,0
Moins capital non versé		-1 500,0	-1 500,0	-1 550,0	-1 500,0	-3 500,0					
AUTRES POSTES	**30 482,6**	**28 554,6**	**33 330,5**	**32 359,7**	**36 947,3**	**70 685,0**	**59 444,6**	**36 748,0**	**33 256,0**	**29 193,0**	**25 532,0**
Banques et correspondants Locaux	3 575,4	3 043,4	2 763,0	6 203,1	7 575,3	3 846,5	3 914,8	1 061,0	2 223,0	610,0	1 133,0
Comptes exigibles sur place	3 208,2	4 144,2	2 963,0	1 189,4	3 158,5	14 798,4	14 717,9	10 372,0	8 665,0	11 522,0	8 760,0
Créditeurs Divers	3 144,5	2 534,0	2 804,7	3 750,7	4 086,2	5 185,6	5 062,4	2 577,0	3 227,0	2 836,0	2 997,0
Titres à Libérer								2,0	2,0	2,0	2,0
Emprunts Locaux	8 103,2	7 803,2	9 291,6	9 064,1	8 430,1	8 676,1	8 676,0	8 148,0	4 037,0	4 033,0	4 028,0
Comptes d'ordre et divers	11 312,5	10 169,0	10 785,6	10 645,1	12 969,0	36 843,7	24 663,1	6 283,0	10 623,0	5 263,0	3 843,0
Résultats	1 138,9	860,8	4 722,6	1 507,3	728,2	1 334,7	2 410,4	1 058,0	2 421,0	2 427,0	310,0
AUTRES								7 247,0	2 058,0	2 500,0	4 459,0
TOTAL	**249 765,9**	**265 411,3**	**259 498,0**	**233 046,5**	**253 961,7**	**307 000,5**	**305 731,9**	**277 894,0**	**286 248,0**	**293 068,0**	**278 520,0**

(*) Les statistiques monétaires ont été apurées des données relatives aux banques liquidées, à compter du 1er janvier 1997.

Source : BCEAO

TABLEAU 2.5.8- TOGO - AVOIRS EXTERIEURS DES INSTITUTIONS MONETAIRES

	1990	1991	1992	1993	1994	1995	1996	1997(*)	1998		
	A fin décembre								Avril	Mai	Juin
	(Millions de francs cfa)										
AVOIRS EXTERIEURS NETS DE LA BCEAO	**62 933,0**	**65 313,7**	**49 575,5**	**19 972,8**	**-6 313,5**	**439,7**	**-9 770,3**	**9 079,3**	**9 224,0**	**7 495,9**	**7 235,0**
Avoirs extérieurs bruts	90 581,6	94 510,2	75 140,1	46 073,4	50 482,3	63 916,8	46 343,6	71 190,4	71 437,3	79 192,9	73 453,7
Or											
DTS détenus	*52,7*	*112,4*	*195,4*	*28,3*	*36,5*	*208,8*	*186,4*	*10,3*	*157,4*	*64,3*	*145,3*
Position de réserve au FMI	*81,8*	*97,4*	*95,1*	*94,0*	*205,9*	*196,7*	*190,5*	*202,3*	*206,3*	*206,3*	*206,3*
Avoirs en monnaies étrangères	*132,1*	*153,0*	*274,5*	*235,2*	*1 037,9*	*1 009,8*	*611,1*	*1 263,8*	*857,4*	*860,2*	*780,3*
Billets et monnaies de la zone franc							*611,1*	*1 263,8*	*857,4*	*860,2*	*780,3*
(dont crédit de campagne)											
Position crédit. au titre des disponibilités extér.	*90 315,0*	*94 147,4*	*74 575,1*	*45 715,9*	*49 202,0*	*62 501,5*	*45 355,6*	*69 714,0*	*70 216,2*	*78 062,1*	*72 321,8*
Engagements extérieurs	27 648,6	29 196,5	25 564,6	26 100,6	56 795,8	63 477,1	56 113,9	62 111,1	70 514,9	71 697,0	72 730,2
DTS alloués	*4 030,0*	*4 305,7*	*4 205,9*	*4 156,1*	*8 881,7*	*8 483,6*	*8 215,8*	*8 725,6*	*8 897,3*	*8 897,3*	*8 897,3*
Crédits du FMI	*22 422,4*	*21 691,1*	*21 389,9*	*18 885,2*	*45 350,2*	*54 443,2*	*46 811,0*	*51 633,0*	*60 830,8*	*60 208,1*	*57 717,8*
Engagements en monnaies étrangères											
Position débit. au titre des disponibilités extér.											
Autres	*1 196,2*	*3 199,7*	*-31,2*	*3 059,3*	*2 563,9*	*550,3*	*1 087,1*	*1 752,5*	*7 868,0*	*2 591,6*	*6 115,1*
AVOIRS EXTERIEURS NETS DES BANQUES	**367,6**	**424,8**	**-1 970,6**	**-1 886,3**	**36 931,5**	**17 159,2**	**11 930,3**	**-3 347,0**	**-8 993,0**	**-18 248,0**	**-14 613,0**
Avoirs extérieurs bruts	21 656,2	24 248,5	24 220,4	17 218,5	58 624,1	54 438,1	52 675,7	39 672,0	46 428,0	46 317,0	41 079,0
Dont banques et correspondants	*13 253,3*	*14 298,2*	*16 182,4*	*10 339,4*	*28 480,4*	*29 617,3*	*29 512,7*	*25 701,0*	*35 344,0*	*37 106,0*	*30 393,0*
Engagements extérieurs	21 288,6	23 823,7	26 191,0	19 104,8	21 692,6	37 278,9	40 745,4	43 019,0	55 421,0	64 565,0	55 692,0
Court terme	*18 941,1*	*21 558,1*	*24 317,7*	*17 237,8*	*19 943,9*	*33 742,7*	*37 310,6*	*42 545,0*	*54 686,0*	*63 830,0*	*54 957,0*
Dont banques et correspondants	*1 834,9*	*4 101,0*	*7 380,5*	*4 259,0*	*6 751,1*	*18 990,1*	*22 962,0*	*22 728,0*	*34 657,0*	*43 398,0*	*31 260,0*
Moyen et long terme	*2 347,5*	*2 265,6*	*1 873,3*	*1 867,0*	*1 748,7*	*3 536,2*	*3 434,8*	*474,0*	*735,0*	*735,0*	*735,0*
AVOIRS EXTERIEURS NETS TOTAUX	**63 300,6**	**65 738,5**	**47 604,9**	**18 086,5**	**30 618,0**	**17 598,9**	**2 160,0**	**5 732,3**	**-8 070,6**	**-10 752,1**	**-13 889,5**

(*) Les statistiques monétaires ont été apurées des donneés relatives aux banques liquidées, à compter du 1er janvier 1997.

Source : BCEAO

Tableau 2.6.8 TOGO - UTILISATIONS DE CREDIT DECLAREES A LA CENTRALE DES RISQUES

en millions de francs CFA

Branches d'activités	Court terme					Moyen terme					Long terme				
	1995	1996	1997			1995	1996	1997			1995	1996	1997		
	Fin décembre		juin	juillet	août	Fin décembre		juin	juillet	août	Fin décembre		juin	juillet	août
10 Agriculture Sylviculture et Pêche	**808**	**344**	**394**	**329**	**412**	**493**	**288**	**304**	**280**	**277**	**52**	**51**	**51**	**51**	**51**
11 Agriculture & chasse	*793*	*329*	*379*	*314*	*397*	*480*	*275*	*291*	*267*	*264*	*52*	*51*	*51*	*51*	*51*
12 Sylviculture & exploitation forestière	*0*	*0*	*0*	*0*	*0*	*0*	*0*	*0*	*0*	*0*	*0*	*0*	*0*	*0*	*0*
13 Pêche	*15*	*15*	*15*	*15*	*15*	*13*	*13*	*13*	*13*	*13*	*0*	*0*	*0*	*0*	*0*
20 Industries extractives	**24 217**	**23 470**	**22 043**	**26 400**	**24 531**	**13 859**	**12 438**	**12 202**	**12 202**	**7 452**	**0**	**0**	**0**	**0**	**0**
21 Extraction du charbon	*0*	*0*	*0*	*0*	*0*	*0*	*0*	*0*	*0*	*0*	*0*	*0*	*0*	*0*	*0*
22 Production de pétrole brut et de gaz naturel	*0*	*0*	*0*	*0*	*0*	*0*	*0*	*0*	*0*	*0*	*0*	*0*	*0*	*0*	*0*
23 Extraction de minerais métalliques	*0*	*0*	*0*	*0*	*0*	*0*	*0*	*0*	*0*	*0*	*0*	*0*	*0*	*0*	*0*
29 Extraction d'autres minerais	*24 217*	*23 470*	*22 043*	*26 400*	*24 531*	*13 859*	*12 438*	*12 202*	*12 202*	*7 452*	*0*	*0*	*0*	*0*	*0*
30 Industries manufaturières	**9 021**	**10 438**	**11 166**	**8 671**	**9 637**	**7 293**	**8 499**	**12 495**	**16 015**	**16 161**	**128**	**61**	**128**	**128**	**128**
31 Fabrication de produits alimentaires, boissons, tabacs	*3 794*	*5 037*	*3 207*	*658*	*745*	*1 023*	*1 905*	*5 799*	*9 102*	*9 083*	*29*	*29*	*29*	*29*	*29*
32 Industries des textilles, de l'habillement et du cuir	*873*	*939*	*1 770*	*2 016*	*2 168*	*3 216*	*2 753*	*2 790*	*2 763*	*2 735*	*0*	*0*	*0*	*0*	*0*
33 Industries du bois et fabrication d'ouvrages en bois	*189*	*185*	*223*	*233*	*234*	*29*	*32*	*185*	*185*	*184*	*0*	*0*	*0*	*0*	*0*
34 Fabrication du papier, imprimerie, édition	*238*	*219*	*273*	*281*	*306*	*231*	*164*	*184*	*187*	*196*	*0*	*0*	*0*	*0*	*0*
35 Industries chimiques et fabrication de produits chimiques	*1 960*	*1 631*	*2 645*	*2 221*	*2 286*	*1 615*	*2 318*	*2 212*	*2 454*	*2 659*	*67*	*0*	*67*	*67*	*67*
36 Fabrication de produits minéraux non métalliques	*515*	*1 006*	*1 979*	*1 988*	*1 941*	*177*	*171*	*171*	*171*	*171*	*32*	*32*	*32*	*32*	*32*
37 Industries métallurgiques de base	*213*	*48*	*48*	*48*	*58*	*0*	*0*	*0*	*0*	*0*	*0*	*0*	*0*	*0*	*0*
38 Fabrication d'ouvrages en métaux, de machines, de matériel	*1 239*	*1 353*	*1 001*	*1 208*	*1 703*	*999*	*1 153*	*1 154*	*1 153*	*1 153*	*0*	*0*	*0*	*0*	*0*
39 Autres industries manufacturières	*0*	*20*	*20*	*18*	*196*	*3*	*3*	*0*	*0*	*0*	*0*	*0*	*0*	*0*	*0*
40 Electricité Gaz Eau	**2 255**	**540**	**3**	**154**	**1 096**	**250**	**783**	**125**	**125**	**125**	**0**	**0**	**0**	**0**	**0**
41 Electricité ,gaz, vapeur	*2 255*	*535*	*0*	*152*	*1 078*	*250*	*783*	*125*	*125*	*125*	*0*	*0*	*0*	*0*	*0*
42 Installation de distribution d'eau et distribution publique de l'eau	*0*	*5*	*3*	*2*	*18*	*0*	*0*	*0*	*0*	*0*	*0*	*0*	*0*	*0*	*0*
50 Bâtiments, Travaux publics	**1 720**	**1 919**	**1 498**	**1 640**	**1 671**	**1 137**	**1 060**	**1 069**	**1 062**	**1 053**	**0**	**0**	**0**	**0**	**0**
50 Batiments, travaux publics	*1 720*	*1 919*	*1 498*	*1 640*	*1 671*	*1 137*	*1 060*	*1 069*	*1 062*	*1 053*	*0*	*0*	*0*	*0*	*0*
60 Commerce de gros et détail, Restaurants, Hôtels	**33 082**	**31 718**	**39 397**	**43 121**	**41 398**	**9 273**	**10 898**	**11 144**	**10 926**	**10 926**	**76**	**26**	**52**	**52**	**55**
61 Commerce de gros	*11 477*	*9 944*	*13 490*	*13 016*	*11 497*	*3 101*	*3 953*	*4 017*	*4 167*	*4 167*	*0*	*0*	*25*	*25*	*25*
62 Commerce de détail	*21 267*	*21 332*	*25 444*	*29 631*	*29 449*	*5 797*	*6 549*	*6 746*	*6 372*	*6 372*	*76*	*26*	*27*	*27*	*30*
63 Restaurants, hôtels, installations touristiques	*338*	*442*	*463*	*474*	*452*	*375*	*396*	*381*	*387*	*387*	*0*	*0*	*0*	*0*	*0*
70 Transports, Entrepôts et Communications	**2 065**	**5 501**	**4 622**	**4 818**	**5 064**	**1 450**	**4 978**	**6 671**	**6 603**	**6 620**	**10**	**10**	**11**	**13**	**13**
71 Transports et Entrepôts	*2 065*	*4 056*	*4 606*	*4 673*	*4 977*	*1 442*	*1 978*	*1 671*	*1 603*	*1 620*	*10*	*10*	*11*	*13*	*13*
72 Communications	*0*	*1 445*	*16*	*145*	*77*	*8*	*3 000*	*5 000*	*5 000*	*5 000*	*0*	*0*	*0*	*0*	*0*
80 Assurances, Affaires immobilières, Services aux entreprises	**392**	**379**	**1 184**	**1 300**	**933**	**763**	**867**	**397**	**387**	**391**	**0**	**0**	**0**	**0**	**0**
81 Etablissements financiers	*0*	*10*	*1*	*0*	*9*	*0*	*23*	*17*	*13*	*13*	*0*	*0*	*0*	*0*	*0*
82 Assurances	*6*	*7*	*17*	*5*	*2*	*11*	*11*	*11*	*11*	*11*	*0*	*0*	*0*	*0*	*0*
83 Affaires immobilières et services aux entreprises	*386*	*362*	*1 146*	*1 295*	*922*	*752*	*833*	*369*	*363*	*367*	*0*	*0*	*0*	*0*	*0*
90 Services fournis à la collectivité, Services sociaux et personnels	**1 939**	**3 089**	**3 105**	**3 112**	**3 066**	**4 688**	**5 433**	**5 813**	**5 753**	**5 696**	**1 422**	**1 549**	**1 742**	**1 709**	**1 739**
91 Administration publique et défense nationale	*0*	*0*	*0*	*9*	*9*	*0*	*0*	*0*	*0*	*0*	*0*	*9*	*9*	*9*	*9*
92 Services sanitaires et services analogues	*586*	*1 468*	*1 109*	*1 123*	*1 110*	*45*	*120*	*118*	*118*	*117*	*0*	*9*	*8*	*8*	*8*
93 Services sociaux fournis à la collectivité	*188*	*423*	*384*	*310*	*320*	*552*	*641*	*814*	*894*	*839*	*174*	*161*	*164*	*164*	*164*
94 Services récréatifs et services culturels	*86*	*38*	*43*	*56*	*63*	*0*	*0*	*0*	*0*	*0*	*0*	*0*	*0*	*0*	*0*
95 Services fournis aux ménages et aux particuliers	*67*	*60*	*69*	*67*	*64*	*87*	*87*	*119*	*119*	*107*	*0*	*0*	*0*	*0*	*13*
96 Organisations internationales et autres organismes extra-territoriaux	*21*	*10*	*0*	*0*	*0*	*42*	*31*	*24*	*23*	*21*	*0*	*0*	*0*	*0*	*0*
97 Secteurs non spécifiés	*0*	*0*	*0*	*0*	*0*	*0*	*0*	*0*	*0*	*0*	*0*	*0*	*0*	*0*	*0*
98 Engagements devant faire l'objet d'affectation ultérieure	*0*	*0*	*0*	*0*	*0*	*0*	*0*	*0*	*0*	*0*	*0*	*0*	*0*	*0*	*0*
99 Prêts aux particuliers	*991*	*1 090*	*1 500*	*1 547*	*1 500*	*3 962*	*4 554*	*4 738*	*4 599*	*4 612*	*1 248*	*1 367*	*1 561*	*1 528*	*1 545*
TOTAL	**75 499**	**77 398**	**83 392**	**89 545**	**87 798**	**39 206**	**45 244**	**50 220**	**53 353**	**48 721**	**1 688**	**1 697**	**1 984**	**1 953**	**1 986**
Entreprises privées	42 510	48 371	55 305	58 238	58 594	23 975	27 614	18 217	34 772	35 128	1 688	1 697	1 984	1 953	1 986
Entreprises publiques	32 989	29 027	28 087	31 307	29 204	15 231	17 630	32 003	18 581	13 593	0	0	0	0	0

TABLEAU 2.7.8- TOGO - BASE MONETAIRE

	1990	1991	1992	1993	1994	1995	1996	1997(*)	1998		
	A fin décembre								Avril	Mai	Juin
	(Millions de francs cfa)										
BASE MONETAIRE (BM)	**104 364,6**	**110 080,9**	**90 358,4**	**61 321,5**	**62 817,7**	**80 921,5**	**70 686,3**	**70 786,9**	**82 814,9**	**80 951,2**	**81 397,6**
Circulation fiduciaire	32 091,0	36 289,4	22 077,8	10 323,3	44 829,7	73 479,5	59 713,3	59 833,0	68 996,5	70 237,8	72 855,3
Réserves des banques	72 269,9	73 787,9	68 278,3	50 891,2	17 877,9	7 360,9	10 833,5	10 250,2	12 926,1	9 713,7	7 482,6
Autres dépôts	3,7	3,6	2,3	107,0	110,1	81,1	139,5	703,7	8 923,0	9 997,0	1 059,7
CONTREPARTIES DES LA BASE MONETAIRE	**104 364,6**	**110 080,9**	**90 358,4**	**61 321,5**	**62 817,7**	**80 921,5**	**70 686,3**	**70 786,9**	**82 814,9**	**80 951,2**	**81 397,6**
Avoirs extérieurs nets	62 933,0	65 313,7	49 575,5	19 972,8	-6 313,5	439,7	-9 770,3	9 079,3	9 224,0	7 495,9	7 235,0
Position nette du Gouvernement	38 120,3	36 933,9	33 534,2	33 834,4	40 205,7	62 990,8	61 845,4	55 672,4	71 757,3	62 739,5	69 680,4
(dont crédit de campagne)	5 002,0	8 002,0	7 977,0	7 902,0	8 490,0	2 297,9	7 691,0	4 459,0	8 060,0	8 407,0	9 194,0
Autres postes nets	-1 690,7	-168,7	-728,3	-387,7	20 435,5	15 193,1	10 920,2	1 576,2	2 075,2	2 308,8	1 799,7
Masse monétaire (M2)	**159 832,6**	**164 855,0**	**135 176,8**	**113 296,6**	**163 472,6**	**199 884,9**	**187 192,8**	**196 626,7**	**205 291,8**	**204 978,5**	**202 860,0**
Multiplicateur (M2/BM)	**1,5**	**1,4**	**1,4**	**1,8**	**2,5**	**2,4**	**2,6**	**2,7**	**2,4**	**2,5**	**2,4**
Composition de la masse monétaire (%)											
Circulation fiduciaire	20,1	22,0	16,3	9,1	27,4	36,7	31,8	30,4	33,6	34,2	35,9
Dépôts en banques	79,3	77,4	83,0	90,0	72,1	62,6	67,4	68,7	65,5	64,9	63,2
Dépôts en CCP	0,6	0,6	0,7	0,9	0,5	0,6	0,6	0,8	0,8	0,8	0,8
Dépôts en CNE											
Coefficient de réserves (a)	**0,4**	**0,4**	**0,4**	**0,4**	**0,1**						

(*) Les statistiques monétaires ont été apurées des donneés relatives aux banques liquidées, à compter du 1er janvier 1997.

(a) Rapport des réserves des banques aux dépôts dans les banques

Source : BCEAO

UMOA

UMOA - SITUATION MONETAIRE INTEGREE

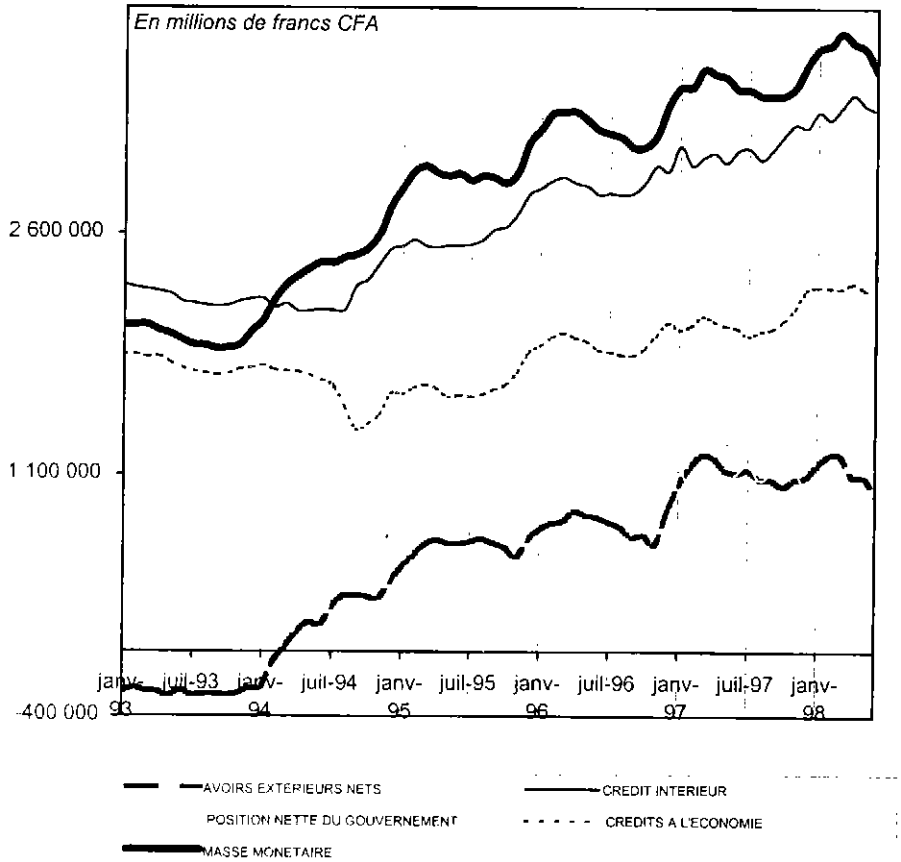

UMOA - MASSE MONETAIRE

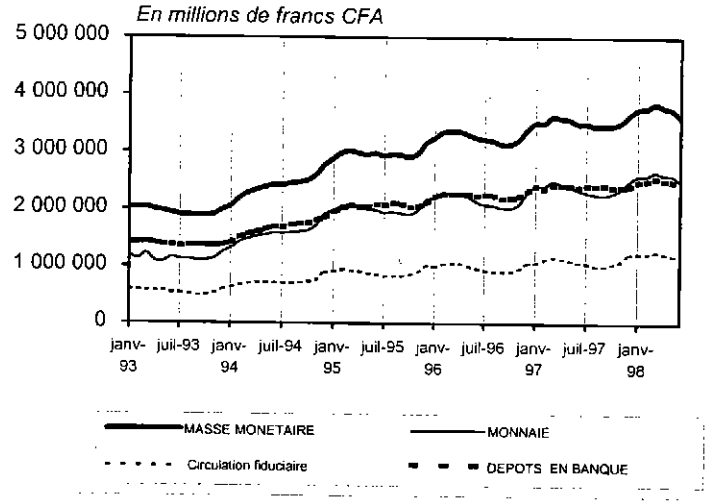

UMOA - LES CREDITS A L'ECONOMIE ET LEUR FINANCEMENT PAR LA BANQUE CENTRALE

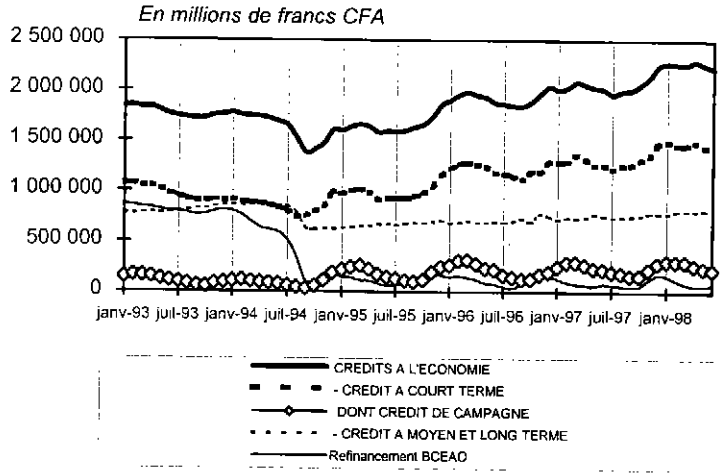

TABLEAU 2.1.9 - UMOA - SITUATION DES INSTITUTIONS MONETAIRES

	1990	1991	1992	1993	1994	1995	1996	1997(*)	1998		
	A fin décembre								Avril	Mai	Juin
	(Millions de francs cfa)										
AVOIRS EXTERIEURS NETS	**-438 880,2**	**-296 940,2**	**-243 440,3**	**-225 037,7**	**430 480,4**	**693 248,9**	**869 745,7**	**1 087 804,4**	**1 093 034,1**	**1 088 949,3**	**986 511,9**
Banque Centrale	-259 415,2	-139 170,5	-143 639,2	-134 226,9	371 680,8	608 738,0	755 164,4	961 823,4	955 320,1	945 788,3	914 030,9
Banques	-179 465,0	-157 769,7	-99 801,1	-90 810,8	58 799,6	84 510,9	114 581,3	125 981,0	137 714,0	143 161,0	72 481,0
CREDIT INTERIEUR	**2 329 814,1**	**2 276 322,1**	**2 278 699,9**	**2 193 870,9**	**2 503 986,5**	**2 846 408,4**	**2 989 814,2**	**3 262 205,9**	**3 464 497,3**	**3 398 868,5**	**3 368 264,8**
Position nette du Gouvernement	303 362,5	314 956,6	441 133,5	429 889,6	897 451,8	985 907,1	946 128,0	1 010 948,5	1 172 017,5	1 140 762,5	1 143 169,1
Crédit à l'économie	2 026 451,6	1 961 365,5	1 837 566,4	1 763 981,3	1 606 534,7	1 860 501,3	2 043 686,2	2 251 257,4	2 292 479,8	2 258 106,0	2 225 095,7
Court terme	1 287 176,4	1 186 063,9	1 073 715,8	905 538,1	985 001,8	1 156 776,3	1 292 995,0	1 473 177,4	1 488 688,8	1 446 304,0	1 432 076,7
(dont crédit de campagne)	*206 220,8*	*139 975,0*	*150 976,5*	*96 727,3*	*190 135,8*	*247 951,0*	*196 544,9*	*286 880,0*	*264 309,0*	*238 526,0*	*223 560,0*
Moyen et long terme	739 275,2	775 301,6	763 850,6	858 443,2	621 532,9	703 725,0	750 691,2	778 080,0	803 791,0	811 802,0	793 019,0
PM : Refinancement BCEAO	*834 456,8*	*833 918,2*	*854 091,2*	*810 668,8*	*158 869,5*	*165 555,5*	*161 917,4*	*174 343,6*	*63 421,0*	*66 808,0*	*74 906,9*
ACTIF = PASSIF	**1 890 933,9**	**1 979 381,9**	**2 035 259,6**	**1 968 833,2**	**2 934 466,9**	**3 539 657,3**	**3 859 559,9**	**4 350 010,3**	**4 557 531,4**	**4 487 817,8**	**4 354 776,7**
MASSE MONETAIRE	**1 963 791,2**	**2 022 363,1**	**2 045 896,9**	**1 992 303,3**	**2 775 528,4**	**3 166 198,8**	**3 401 731,3**	**3 664 082,2**	**3 786 768,2**	**3 749 408,3**	**3 610 202,2**
Disponibilité monétaire	1 241 380,8	1 267 329,3	1 250 516,7	1 245 207,4	1 911 247,0	2 170 713,4	2 298 047,3	2 495 364,2	2 609 537,2	2 597 169,3	2 498 838,2
Circulation fiduciaire	*582 284,4*	*600 520,4*	*599 381,8*	*593 247,1*	*894 334,9*	*1 018 315,0*	*1 059 718,6*	*1 216 860,0*	*1 237 607,8*	*1 208 191,3*	*1 160 057,2*
Dépôts en CCP	*16 196,6*	*13 048,6*	*11 868,5*	*9 849,5*	*13 556,4*	*14 435,5*	*16 993,9*	*18 247,4*	*19 825,2*	*18 629,5*	*18 381,6*
Dépôts en CNE	*6 559,9*	*6 630,6*	*10 172,8*	*10 784,0*	*12 838,6*	*15 043,0*	*17 874,8*	*19 260,3*	*20 886,1*	*19 260,3*	*19 260,3*
Dépôts à vue en banque	*636 339,9*	*647 129,7*	*629 093,6*	*631 326,8*	*990 517,1*	*1 122 919,9*	*1 203 460,0*	*1 240 996,5*	*1 331 218,1*	*1 351 088,2*	*1 301 139,1*
SODE-EPIC	*120 814,8*	*129 626,9*	*119 509,1*	*119 103,9*	*174 155,3*	*214 704,9*	*226 273,6*	*220 561,5*	*256 625,7*	*260 704,7*	*252 597,8*
Particuliers et entreprises privées	*515 525,1*	*517 502,8*	*509 584,5*	*512 222,9*	*816 361,8*	*908 215,0*	*977 186,4*	*1 020 435,0*	*1 074 592,4*	*1 090 383,5*	*1 048 541,3*
Dépôts à terme en banque	*722 410,4*	*755 033,8*	*795 380,2*	*747 095,9*	*864 281,4*	*995 485,4*	*1 103 184,0*	*1 158 718,0*	*1 177 231,0*	*1 152 239,0*	*1 111 364,0*
SODE-EPIC	*94 922,8*	*83 185,0*	*86 989,2*	*68 739,5*	*79 969,4*	*116 609,4*	*117 016,3*	*147 219,0*	*130 126,0*	*120 267,0*	*116 053,0*
Particuliers et entreprises privées	*627 487,6*	*671 848,8*	*708 391,0*	*678 356,4*	*784 312,0*	*878 876,0*	*986 167,7*	*1 011 499,0*	*1 047 105,0*	*1 031 972,0*	*995 311,0*
(dont comptes à régime spécial)	*271 380,7*	*297 536,9*	*314 920,1*	*318 987,0*	*403 437,1*	*446 107,6*	*496 809,5*	*511 080,0*	*530 500,0*	*531 731,0*	*490 472,0*
AUTRES POSTES NETS	**-72 875,3**	**-42 981,2**	**-10 637,3**	**-23 470,1**	**158 938,5**	**373 458,5**	**458 328,6**	**695 928,1**	**770 763,2**	**738 409,5**	**744 574,5**

Source : BCEAO

TABLEAU 2.2.9 - UMOA - POSITION NETTE DU GOUVERNEMENT

	1990	1991	1992	1993	1994	1995	1996	1997(*)	1998		
	A fin décembre								Avril	Mai	Juin
	(Millions de francs CFA)										
CREANCES SUR LA BANQUE CENTRALE	**53 866,8**	**55 546,8**	**45 318,2**	**60 136,1**	**135 693,0**	**158 070,5**	**230 937,8**	**325 200,6**	**296 969,9**	**288 415,9**	**308 431,5**
Billets et monnaies	5 503,0	6 472,0	4 461,4	7 457,0	7 558,5	12 095,9	13 312,4	14 418,4	15 805,0	14 963,0	15 377,0
Dépôts	48 363,8	49 074,8	40 856,8	52 679,1	128 134,5	145 974,6	217 625,4	310 782,2	281 164,9	273 452,9	293 054,5
CREANCES SUR LES BANQUES	**370 926,3**	**361 214,5**	**365 296,3**	**384 718,0**	**510 630,8**	**524 440,2**	**630 774,7**	**598 919,0**	**602 583,0**	**612 349,0**	**599 511,0**
Dépôts	370 926,3	361 214,5	365 296,3	384 718,0	510 630,8	524 440,2	630 774,7	598 919,0	602 583,0	612 349,0	599 511,0
Autres											
OBLIGATIONS CAUTIONNEES	**17 833,0**	**15 099,8**	**24 379,4**	**23 934,2**	**33 429,9**	**25 594,6**	**29 978,5**	**31 906,3**	**29 875,8**	**31 960,0**	**31 615,6**
TOTAL DES CREANCES (-)	**442 626,1**	**431 861,1**	**434 993,9**	**468 788,3**	**679 753,7**	**708 105,3**	**891 691,0**	**956 025,9**	**929 428,7**	**932 724,9**	**939 558,1**
CONCOURS DE LA BANQUE CENTRALE	**573 741,0**	**568 245,1**	**562 284,4**	**595 371,1**	**927 704,4**	**940 245,4**	**975 761,3**	**1 122 386,7**	**1 264 594,9**	**1 256 736,6**	**1 253 310,3**
Escompte d'obligations cautionnées	3 803,0	2 974,0	2 458,0	1 498,0	1 659,0	1 861,0					
Escompte d'effets publics	10 552,0	8 072,5	6 112,9	4 758,4	3 463,9	2 169,3	1 374,8	680,2	551,0	449,5	449,5
Découvert en compte courant	254 168,5	268 702,0	304 492,0	355 508,0	313 581,0	270 156,5	294 666,0	325 252,0	373 656,1	363 003,1	366 855,1
Compte courant postal	3,6	3,3	2,7	0,6	0,8	1,5	1,4	0,9	1,3	1,8	2,5
Titres d'Etat					209 392,0	116 952,3	37 598,6	18 974,6	25 161,2	25 311,2	31 311,2
Concours du FMI	273 202,9	256 482,3	217 207,8	201 595,1	367 596,7	517 093,8	610 109,5	718 559,0	806 160,7	808 906,4	795 627,4
Autres concours	32 011,0	32 011,0	32 011,0	32 011,0	32 011,0	32 011,0	32 011,0	58 920,0	59 064,6	59 064,6	59 064,6
CONCOURS DES BANQUES	**149 491,1**	**158 893,4**	**291 801,7**	**282 673,3**	**623 106,1**	**724 288,5**	**827 189,0**	**807 080,0**	**796 140,0**	**778 861,0**	**791 775,0**
Compte courant postal	10 704,8	7 769,9	9 463,9	6 564,7	11 158,2	4 617,7	2 692,4	3 802,0	2 857,0	3 040,0	2 914,0
Effets publics et emprunts	11 703,3	11 511,4	173 529,7	177 639,2	415 607,8	496 731,3	543 551,2	516 458,0	519 457,0	520 277,0	522 241,0
Autres	127 083,0	139 612,1	108 808,1	98 469,4	196 340,1	222 939,5	280 945,4	286 820,0	273 826,0	255 544,0	266 620,0
DEPOTS EN CCP DES PART. ET ENTREP.	**16 196,6**	**13 048,6**	**11 868,5**	**9 849,5**	**13 556,4**	**14 435,5**	**16 993,9**	**18 247,4**	**19 825,2**	**18 629,5**	**18 381,6**
DEPOTS EN CNE	**6 559,9**	**6 630,6**	**10 172,8**	**10 784,0**	**12 838,6**	**15 043,0**	**17 874,8**	**19 260,3**	**20 886,1**	**19 260,3**	**19 260,3**
TOTAL DES DETTES (+)	**745 988,6**	**746 817,7**	**876 127,4**	**898 677,9**	**1 577 205,5**	**1 694 012,4**	**1 837 819,0**	**1 966 974,4**	**2 101 446,2**	**2 073 487,4**	**2 082 727,2**
POSITION NETTE DU GOUVERNEMENT	**303 362,5**	**314 956,6**	**441 133,5**	**429 889,6**	**897 451,8**	**985 907,1**	**946 128,0**	**1 010 948,5**	**1 172 017,5**	**1 140 762,5**	**1 143 169,1**

Source : BCEAO

TABLEAU 2.3.9 - UMOA - SITUATION DE LA BANQUE CENTRALE

	1990	1991	1992	1993	1994	1995	1996	1997(*)	1998		
	A fin décembre								Avril	Mai	Juin
	(Millions de francs cfa)										
AVOIRS EXTERIEURS BRUTS	**120 792,5**	**232 503,3**	**177 196,3**	**190 314,4**	**1 138 237,7**	**1 417 288,0**	**1 611 740,2**	**1 889 109,9**	**2 446 704,9**	**2 443 305,9**	**1 989 393,7**
CREANCES SUR L'ETAT	**573 741,0**	**568 245,1**	**562 284,4**	**595 371,1**	**927 704,4**	**940 245,4**	**975 761,3**	**1 122 386,7**	**1 264 594,9**	**1 256 736,6**	**1 253 310,3**
Compte courant postal	3,6	3,3	2,7	0,6	0,8	1,5	1,4	0,9	1,3	1,8	2,5
Escompte d'obligations cautionnées (Art. 12	3 803,0	2 974,0	2 458,0	1 498,0	1 659,0	1 861,0					
Découvert en cpte courant postal (Art.14)	254 168,5	268 702,0	304 492,0	355 508,0	313 581,0	270 156,5	294 666,0	325 252,0	373 656,1	363 003,1	366 855,1
Escompte d'effet publics (Art.15)	10 552,0	8 072,5	6 112,9	4 758,4	3 463,9	2 169,3	1 374,8	680,2	551,0	449,5	449,5
Crédits du FMI	273 202,9	256 482,3	217 207,8	201 595,1	367 596,7	517 093,8	610 109,5	718 559,0	806 160,7	808 906,4	795 627,4
Titres d'Etat					209 392,0	116 952,3	37 598,6	18 974,6	25 161,2	25 311,2	31 311,2
Autres concours	32 011,0	32 011,0	32 011,0	32 011,0	32 011,0	32 011,0	32 011,0	58 920,0	59 064,6	59 064,6	59 064,6
CREANCES SUR LES BANQUES	**816 810,9**	**818 090,8**	**839 212,7**	**795 519,3**	**149 830,3**	**150 235,3**	**146 364,8**	**159 450,5**	**47 867,0**	**51 079,0**	**59 015,8**
dont:											
Avances sur le marché monétaire	263 526,0	326 981,0	212 759,0	184 202,0	23 103,0	43 616,0		1 000,0	2 200,0	3 600,0	
Effets réescomptés ou pris en pension	24 927,0	25 925,0	30 514,5	18 653,7		6 707,3	43 821,8	74 216,5	22 352,0	26 544,0	47 097,8
CREANCES SUR LES ETABL. FINANCIERS	**13 842,9**	**12 853,4**	**12 420,5**	**13 651,5**	**7 380,2**	**13 459,2**	**15 552,6**	**14 893,1**	**15 554,0**	**15 729,0**	**15 891,1**
dont:											
Avances sur le marché monétaire	8 501,0	7 599,0	6 669,0	7 900,0	6 319,5	9 852,0		735,0	845,0	183,0	
Effets réescomptés ou pris en pension						3 607,2	15 552,6	13 487,1	14 709,0	15 546,0	15 197,1
ACTIF = PASSIF	**1 525 187,3**	**1 631 692,6**	**1 591 113,9**	**1 594 856,3**	**2 223 152,6**	**2 521 227,9**	**2 749 418,9**	**3 185 840,2**	**3 774 720,8**	**3 766 850,5**	**3 317 610,9**
BILLETS ET MONNAIES	**617 700,4**	**636 682,9**	**634 777,8**	**627 180,3**	**952 730,4**	**1 070 738,9**	**1 130 005,1**	**1 299 931,4**	**1 319 628,8**	**1 288 781,3**	**1 243 487,2**
DEPOTS DES BANQUES	**288 543,1**	**364 987,2**	**353 169,4**	**313 685,4**	**168 667,3**	**152 629,7**	**122 602,2**	**99 427,4**	**128 114,3**	**185 514,5**	**182 937,9**
Marché monétaire	272 242,0	346 119,0	344 391,0	193 600,0	30 156,0	27 230,0					72 500,0
Autres dépôts	16 301,1	18 868,2	8 778,4	120 085,4	138 511,3	125 399,7	122 602,2	99 427,4	128 114,3	185 514,5	110 437,9
DEPOTS DES ETABLISSEMENTS FINANCIERS	**61,8**	**32,5**	**13,0**	**615,9**	**618,1**	**983,9**	**1 249,7**	**1 139,1**	**869,0**	**1 054,6**	**1 126,2**
AUTRES DEPOTS	**48 071,3**	**49 283,8**	**61 664,2**	**67 427,3**	**83 592,3**	**95 000,5**	**94 259,8**	**101 097,4**	**99 102,1**	**94 046,6**	**90 125,9**
DEPOTS DU TRESOR NATIONAL	**48 363,8**	**49 074,8**	**40 856,8**	**52 679,1**	**128 134,5**	**145 974,6**	**217 625,4**	**310 782,2**	**281 164,9**	**273 452,9**	**293 054,5**
ENGAGEMENTS EXTERIEURS	**380 207,7**	**371 673,8**	**320 835,5**	**324 541,3**	**766 556,9**	**808 550,0**	**856 575,8**	**927 286,5**	**1 491 384,8**	**1 497 517,6**	**1 075 362,8**
AUTRES POSTES NETS	**142 301,0**	**159 957,6**	**179 797,2**	**208 727,0**	**122 853,1**	**247 352,3**	**327 100,9**	**446 176,2**	**454 456,9**	**426 483,0**	**431 516,4**
Engagements monétaires à vues	*1 090 791,2*	*1 174 182,0*	*1 123 038,4*	*1 114 610,9*	*1 399 452,9*	*1 493 745,7*	*1 604 634,8*	*1 844 099,9*	*2 383 695,5*	*2 363 998,0*	*1 921 168,9*
Taux de couverture de l'émission monétaire	*11,0*	*19,8*	*15,7*	*17,0*	*81,3*	*94,8*	*100,4*	*102,4*	*102,6*	*103,3*	*103,5*
Base monétaire	*948 811,8*	*1 044 481,9*	*1 045 150,0*	*1 000 836,0*	*1 197 431,5*	*1 306 271,2*	*1 334 804,3*	*1 487 176,9*	*1 531 909,2*	*1 554 434,0*	*1 502 300,2*

Source : BCEAO

TABLEAU 2.4.9 - UMOA - SITUATION DES BANQUES

	1990	1991	1992	1993	1994	1995	1996	1997(*)	1998		
	A fin décembre								Avril	Mai	Juin
	(Millions de francs cfa)										
ACTIF											
RESERVES	**317 206,1**	**385 367,5**	**386 942,9**	**344 345,9**	**200 487,7**	**177 104,1**	178 227,6	**187 814,0**	**196 656,0**	**227 975,0**	**178 853,0**
Encaisse (billets et monnaies)	29 912,6	29 690,5	30 934,6	26 476,2	50 837,0	40 326,0	56 974,1	68 653,0	66 216,0	65 627,0	68 053,0
Dépôts à la BCEAO	287 293,5	355 677,0	356 008,3	317 869,7	149 650,7	136 778,1	121 253,5	119 161,0	130 440,0	162 348,0	110 800,0
Marché monétaire	*272 684,1*	*346 047,1*	*348 861,0*	*238 097,0*	*24 613,2*	*27 230,0*		*1 000,0*			*25 697,0*
Autres	*14 429,4*	*9 629,9*	*7 147,3*	*79 686,7*	*125 037,5*	*109 548,1*	*121 253,5*	*118 161,0*	*130 440,0*	*162 348,0*	*85 103,0*
AVOIRS EXTERIEURS BRUTS	**112 769,7**	**115 671,7**	**139 655,7**	**115 377,9**	**305 335,8**	**398 632,4**	391 051,2	**388 701,0**	**436 685,0**	**439 913,0**	**421 338,0**
Banques et correspondants	72 153,1	77 048,8	106 751,9	86 091,9	258 452,5	295 070,0	268 823,0	289 671,0	342 886,0	352 705,0	327 459,0
UMOA											
Reste du monde	*72 153,1*	*77 048,8*	*106 751,9*	*86 091,9*	*258 452,5*	*295 070,0*	*268 823,0*	*289 671,0*	*342 886,0*	*352 705,0*	*327 459,0*
Effets à l'encaissement	36 644,8	32 084,6	28 861,1	27 123,2	35 616,6	47 403,0	70 366,0	48 688,0	59 039,0	54 561,0	58 229,0
UMOA											
Reste du monde	*36 644,8*	*32 084,6*	*28 861,1*	*27 123,2*	*35 616,6*	*47 403,0*	*70 366,0*	*48 688,0*	*59 039,0*	*54 561,0*	*58 229,0*
Billets et monnaies étrangers	3 167,4	3 782,4	3 116,0	966,6	6 927,6	6 315,4	8 226,4	9 686,0	8 251,0	7 690,0	6 759,0
Autres comptes	804,4	2 755,9	926,7	1 196,2	4 339,1	49 844,0	43 635,8	40 656,0	26 509,0	24 957,0	28 891,0
UMOA											
Reste du monde	*804,4*	*2 755,9*	*926,7*	*1 196,2*	*4 339,1*	*49 844,0*	*43 635,8*	*40 656,0*	*26 509,0*	*24 957,0*	*28 891,0*
CREANCES SUR LES ETATS	**149 491,1**	**158 893,4**	**291 801,7**	**282 673,3**	**623 106,1**	**724 288,5**	827 189,0	**807 080,0**	**796 140,0**	**778 861,0**	**791 775,0**
Comptes ordinaires	6 922,2	10 836,3	3 815,5	6 026,7	5 369,4	1 373,1	2 561,3	3 898,0	5 414,0	3 891,0	4 320,0
Effets publics	11 703,3	11 511,4	173 529,7	177 639,2	415 607,8	496 731,3	543 551,2	516 458,0	519 457,0	520 277,0	522 241,0
prêts et avances	109 452,1	110 638,4	82 961,2	65 248,5	166 014,0	212 797,6	273 052,1	266 722,0	256 780,0	243 789,0	254 402,0
Autres	21 413,5	25 907,3	31 495,3	33 758,9	36 114,9	13 386,5	8 024,4	20 002,0	14 489,0	10 904,0	10 812,0
CREDITS A ECONOMIE	**1 995 006,1**	**1 933 412,3**	**1 800 766,5**	**1 726 395,6**	**1 565 724,6**	**1 821 447,5**	1 998 155,1	**2 204 458,0**	**2 247 050,0**	**2 210 417,0**	**2 177 589,0**
Court terme	1 131 302,7	1 028 297,6	941 962,1	790 938,4	871 285,6	1 060 710,6	1 187 986,7	1 384 112,0	1 404 494,0	1 352 153,0	1 329 807,0
dont crédits de campagne	*206 220,8*	*139 975,0*	*150 976,5*	*96 727,3*	*190 135,8*	*247 951,0*	*196 544,9*	*286 880,0*	*264 309,0*	*238 526,0*	*223 560,0*
Moyen terme	349 494,1	366 770,1	311 377,0	327 818,0	333 525,3	420 552,1	503 747,1	519 749,0	539 000,0	543 789,0	559 214,0
Long terme	190 638,2	204 672,3	248 897,0	290 389,4	162 506,2	154 431,7	145 870,0	136 588,0	133 707,0	134 444,0	109 246,0
Crédits en souffrances	323 571,1	333 672,3	298 530,4	317 249,8	198 407,5	185 753,1	160 551,3	164 009,0	169 849,0	180 031,0	179 322,0
Impayés et immobilisés	*124 428,2*	*129 813,1*	*94 953,8*	*77 014,0*	*72 906,1*	*57 011,9*	*59 477,2*	*42 266,0*	*38 765,0*	*46 462,0*	*54 763,0*
Douteux et litigieux	*199 142,9*	*203 859,2*	*203 576,6*	*240 235,8*	*125 501,4*	*128 741,2*	*101 074,1*	*121 743,0*	*131 084,0*	*133 569,0*	*124 559,0*
AUTRES POSTES	**1 066 836,0**	**1 046 004,4**	**980 967,4**	**1 053 553,5**	**949 070,5**	**1 011 279,3**	1 118 158,2	**752 826,0**	**684 388,0**	**699 212,0**	**781 652,0**
Banques et correspondants locaux	63 703,0	68 491,1	44 724,2	85 748,4	134 678,7	129 905,3	136 825,4	159 754,0	129 780,0	134 268,0	184 391,0
Effets à l'encaissement sur place	87 067,7	71 930,6	68 675,4	63 844,0	107 345,8	138 801,7	171 023,5	208 590,0	221 660,0	229 149,0	229 571,0
Débiteurs divers	45 762,6	35 400,0	34 501,2	32 940,6	29 422,8	37 159,9	37 233,0	27 949,0	38 050,0	31 150,0	27 875,0
Titres et participations	18 512,5	19 153,9	21 464,5	19 994,0	29 898,9	35 527,8	49 608,1	51 435,0	50 596,0	46 965,0	90 166,0
Autres créances en souffrance	38 967,6	48 793,4	31 802,8	38 976,9	21 089,1	28 171,3	16 850,0				1,0
Immobilisations et sociétés immobilières	99 081,0	97 556,4	95 438,3	92 864,9	96 439,2	113 805,3	116 686,5	111 539,0	114 117,0	115 175,0	115 489,0
Dépôts et cautionnements	854,5	1 169,8	1 063,8	1 081,3	1 275,4	1 213,1	1 048,2	799,0	803,0	883,0	869,0
Dotations agences à l'étranger	1 093,3	1 121,3	1 185,1	2 244,6	2 419,9	2 974,9	2 989,0	1 294,0	1 273,0	3 210,0	3 209,0
Comptes d'ordres et divers	376 761,0	322 666,3	338 543,4	368 146,1	259 392,5	253 443,3	207 981,5	70 179,0	48 311,0	57 028,0	53 989,0
Résultats (pertes)	335 032,8	379 721,6	343 568,7	347 712,7	267 108,2	270 276,7	232 722,0	1 610,0	1 446,0	1 003,0	914,0
Autres							145 191,0	119 677,0	78 352,0	80 381,0	75 178,0
TOTAL	**3 641 309,0**	**3 639 349,3**	**3 600 134,2**	**3 522 346,2**	**3 643 724,7**	**4 132 751,8**	4 512 781,1	**4 340 879,0**	**4 360 919,0**	**4 356 378,0**	**4 351 207,0**

TABLEAU 2.4.9 - UMOA - SITUATION DES BANQUES

	1990	1991	1992	1993	1994	1995	1996	1997(*)	1998 Avril	1998 Mai	1998 Juin
	A fin décembre										
	(Millions de francs cfa)										
PASSIF											
DEPOTS PARTICULIERS ET ENTREPRISES	**1 310 839,6**	**1 352 879,7**	**1 362 809,6**	**1 310 995,4**	**1 771 206,2**	**2 023 404,8**	2 211 134,6	**2 297 478,0**	**2 408 478,0**	**2 408 226,0**	**2 321 251,0**
Dépôts à vue	588 429,2	597 845,9	567 429,4	563 899,5	906 924,8	1 027 919,4	1 107 688,6	1 137 070,0	1 230 051,0	1 254 364,0	1 208 415,0
SODE-EPIC	83 871,7	93 135,7	73 228,8	70 243,4	112 782,7	145 912,5	160 670,4	145 902,0	182 477,0	191 345,0	187 502,0
Particuliers et entreprises privées	*444 060,6*	*447 467,4*	*438 841,5*	*428 859,0*	*710 714,4*	*784 388,6*	*868 151,9*	*909 523,0*	*979 056,0*	*988 457,0*	*949 975,0*
Etablissements financiers	*6 349,6*	*3 769,8*	*4 127,9*	*2 557,8*	*3 271,1*	*2 636,1*	*11 312,5*	*10 957,0*	*12 590,0*	*12 951,0*	*13 490,0*
Autres sommes dues	*54 147,3*	*53 473,0*	*51 231,2*	*62 239,3*	*80 156,6*	*94 982,2*	*67 553,8*	*70 688,0*	*55 928,0*	*61 611,0*	*57 448,0*
Dépôts à terme	722 410,4	755 033,8	795 380,2	747 095,9	864 281,4	995 485,4	1 103 184,0	1 158 718,0	1 177 231,0	1 152 239,0	1 111 364,0
SODE-EPIC	94 922,8	83 185,0	86 989,2	68 739,5	79 969,4	116 609,4	117 016,3	147 219,0	130 126,0	120 267,0	116 053,0
Particuliers et entreprises privées	*341 904,7*	*358 691,9*	*377 416,2*	*342 721,2*	*364 663,2*	*422 425,1*	*478 813,8*	*492 997,0*	*507 441,0*	*491 954,0*	*491 133,0*
Etablissements financiers	*14 202,2*	*15 620,0*	*16 054,7*	*16 648,2*	*16 211,7*	*10 343,3*	*10 544,4*	*7 422,0*	*9 164,0*	*8 287,0*	*13 706,0*
Comptes a régime spécial	*271 380,7*	*297 536,9*	*314 920,1*	*318 987,0*	*403 437,1*	*446 107,6*	*496 809,5*	*511 080,0*	*530 500,0*	*531 731,0*	*490 472,0*
DEPOTS DE L'ETAT	**370 926,3**	**361 214,5**	**365 296,3**	**384 718,0**	**510 630,8**	**524 440,2**	630 774,7	**598 919,0**	**602 583,0**	**612 349,0**	**599 511,0**
A vue	131 502,9	131 960,8	129 918,0	111 572,2	210 955,0	216 151,5	283 973,5	278 053,0	278 860,0	282 895,0	278 918,0
A terme	210 455,6	196 906,5	187 451,6	196 656,1	205 441,6	206 871,5	327 850,8	310 014,0	314 672,0	320 465,0	310 909,0
Comptes spéciaux	28 967,8	32 347,2	47 926,7	76 489,7	94 234,2	101 417,2	12 668,3	355,0	225,0	228,0	147,0
CREDITS DE LA BANQUE CENTRALE	**814 051,0**	**814 906,5**	**831 813,3**	**791 459,3**	**155 229,1**	**161 578,6**	148 175,0	**158 747,0**	**41 655,0**	**43 451,0**	**58 256,0**
Marché monétaire	293 911,0	336 152,0	218 633,2	191 928,3	22 968,0	31 273,0	11 190,0	14 700,0	12 682,0	5 287,0	5 699,0
Autres	520 139,1	478 754,5	613 180,1	599 531,0	132 261,1	130 305,6	136 985,0	144 047,0	28 973,0	38 164,0	52 557,0
ENGAGEMENTS EXTERIEURS	**292 234,7**	**273 441,4**	**239 456,8**	**206 188,7**	**246 536,2**	**314 121,5**	276 469,9	**262 720,0**	**298 971,0**	**296 752,0**	**348 857,0**
A court terme	187 570,3	171 328,9	157 824,4	141 847,6	176 096,9	254 793,3	227 192,1	239 175,0	279 318,0	281 835,0	326 791,0
Banques et correspondants	87 390,7	77 671,7	64 778,7	70 319,2	62 937,6	80 101,3	92 045,3	110 434,0	94 089,0	97 926,0	80 778,0
UMOA											
Reste du Monde	*87 390,7*	*77 671,7*	*64 778,7*	*70 319,2*	*62 937,6*	*80 101,3*	*92 045,3*	*110 434,0*	*94 089,0*	*97 926,0*	*80 778,0*
Gouvernements et institutions non fin.	26 686,5	22 701,1	25 076,6	20 692,8	37 431,3	36 204,1	24 308,4	26 891,0	28 502,0	28 507,0	30 625,0
UMOA											
Reste du Monde	*26 686,5*	*22 701,1*	*25 076,6*	*20 692,8*	*37 431,3*	*36 204,1*	*24 308,4*	*26 891,0*	*28 502,0*	*28 507,0*	*30 625,0*
Autres institutions financières	7 443,9	12 429,7	12 430,3	5 048,6	6 629,1	5 021,6	13 664,5	7 872,0	16 238,0	16 336,0	11 200,0
UMOA											
Reste du Monde	*7 843,9*	*12 429,7*	*12 430,3*	*5 048,6*	*6 629,1*	*5 021,6*	*13 664,5*	*7 872,0*	*16 238,0*	*16 336,0*	*11 200,0*
Comptes exigibles après encaissement	65 197,7	58 526,4	55 538,8	45 787,0	69 098,9	85 137,8	76 792,4	67 388,0	84 398,0	78 471,0	86 792,0
UMOA											
Reste du Monde	*65 197,7*	*58 526,4*	*55 538,8*	*45 787,0*	*69 098,9*	*85 137,8*	*76 792,4*	*67 388,0*	*84 398,0*	*78 471,0*	*86 792,0*
Autres comptes	451,5					48 328,5	20 381,5	26 590,0	56 091,0	60 595,0	117 396,0
UMOA									*24 631,0*	*26 925,0*	*29 758,0*
Reste du Monde	*451,5*					*48 328,5*	*20 381,5*	*26 590,0*	*31 460,0*	*33 670,0*	*87 638,0*
A moyen et long terme	104 664,4	102 112,5	81 632,4	64 341,1	70 439,3	59 328,2	49 277,8	23 545,0	19 653,0	14 917,0	22 066,0
UMOA											
Reste du Monde	*104 664,4*	*102 112,5*	*81 632,4*	*64 341,1*	*70 439,3*	*59 328,2*	*49 277,8*	*23 545,0*	*19 653,0*	*14 917,0*	*22 066,0*
FONDS PROPRES	**332 644,4**	**336 312,8**	**277 134,9**	**301 801,5**	**302 710,2**	**333 800,6**	372 904,0	**318 127,0**	**334 973,0**	**337 931,0**	**350 533,0**
Provisions	78 972,7	86 426,1	42 471,7	43 732,1	45 219,8	50 430,1	54 875,6	37 330,0	40 102,0	40 691,0	41 130,0
Fonds Affectés	12 868,3	11 313,2	9 713,5	11 930,8	12 642,8	13 193,3	27 191,8	21 483,0	21 503,0	21 524,0	22 827,0
Réserves	54 697,3	51 526,2	47 914,2	51 692,4	36 548,2	53 334,1	83 334,1	88 032,0	92 820,0	95 182,0	103 442,0
Capital et dotations	190 068,3	193 953,8	188 040,1	199 592,2	213 884,1	224 435,6	203 790,2	169 061,0	177 323,0	177 323,0	177 923,0
Moins capital non versé	-3 962,2	-6 906,5	-11 004,6	-5 146,0	-5 584,7	-7 592,5	-29,2				
AUTRES POSTES	**520 813,0**	**500 594,4**	**523 623,3**	**527 183,3**	**657 412,2**	**775 406,1**	873 322,9	**704 888,0**	**674 259,0**	**657 669,0**	**672 799,0**
Banques et correspondants Locaux	53 044,0	60 277,3	60 435,9	93 716,5	135 460,2	144 074,2	144 780,4	162 542,0	171 328,0	186 291,0	203 703,0
Comptes exigibles sur place	59 034,9	51 788,3	53 662,5	51 870,9	86 579,5	104 153,9	165 772,1	188 697,0	194 654,0	203 984,0	200 188,0
Créditeurs Divers	64 102,2	68 361,0	63 976,2	64 637,5	74 920,4	63 742,3	89 984,5	49 903,0	52 635,0	44 270,0	49 290,0
Titres à Libérer	846,5	825,9	1 459,1	518,8	509,3	509,3	529,9	107,0	31,0	318,0	318,0
Emprunts Locaux	8 634,6	9 308,3	9 823,0	9 595,5	8 961,5	13 635,2	13 799,0	15 788,0	10 911,0	10 907,0	10 902,0
Comptes d'ordre et divers	314 882,7	292 009,5	306 997,3	288 409,8	323 127,9	414 877,7	267 119,5	132 671,0	113 774,0	90 551,0	99 652,0
Résultats	20 068,2	18 024,1	27 269,3	18 434,3	27 853,4	34 413,5	23 824,5	13 137,0	33 321,0	32 080,0	14 690,0
AUTRES							167 513,0	142 043,0	97 605,0	89 268,0	94 056,0
TOTAL	**3 641 309,0**	**3 639 349,3**	**3 600 134,2**	**3 522 346,2**	**3 643 724,7**	**4 132 751,8**	4 512 781,1	**4 340 879,0**	**4 360 919,0**	**4 356 378,0**	**4 351 207,0**

(*) Les statistiques monétaires ont été apurées des données relatives aux banques liquidées, à compter du 1er janvier 1997.
Source : BCEAO

TABLEAU 2.5.9 - UMOA - AVOIRS EXTERIEURS DES INSTITUTIONS MONETAIRES

	1990	1991	1992	1993	1994	1995	1996	1997(*)	1998		
	A fin décembre								Avril	Mai	Juin
	(Millions de francs cfa)										
AVOIRS EXTERIEURS NETS DE LA BCEAO	**-259 415,2**	**-139 170,5**	**-143 639,2**	**-134 226,9**	**371 680,8**	**608 738,0**	**755 164,4**	**961 823,4**	**955 320,1**	**946 788,3**	**914 030,9**
Avoirs extérieurs bruts	120 792,5	232 503,3	177 196,3	190 314,4	1 138 237,7	1 417 288,0	1 611 740,2	1 889 109,9	2 446 704,9	2 443 305,9	1 989 393,7
Or	*40 657,9*	*44 860,6*	*52 739,1*	*74 406,8*	*147 580,1*	*151 076,8*	*169 062,0*	*165 342,9*	*167 512,0*	*168 781,9*	*169 100,0*
DTS détenus	*2 648,1*	*3 268,9*	*4 331,8*	*2 755,0*	*5 586,4*	*7 883,2*	*4 323,7*	*1 818,3*	*4 502,9*	*1 347,5*	*3 585,4*
Position de réserve au FMI	*10 177,9*	*10 890,9*	*10 659,3*	*10 601,1*	*22 717,0*	*21 787,6*	*21 207,6*	*22 629,8*	*23 087,5*	*23 087,5*	*23 101,4*
Avoirs en monnaies étrangères	*67 308,6*	*173 482,9*	*109 466,1*	*102 551,5*	*962 354,2*	*1 236 540,4*	*1 417 146,9*	*1 699 318,9*	*2 251 602,5*	*2 250 089,0*	*1 793 606,9*
Billets et monnaies de la zone franc	*4 809,5*	*9 324,5*	*6 999,6*	*2 196,4*	*5 391,3*	*5 132,7*	*5 556,6*	*12 155,8*	*11 048,3*	*11 121,0*	*5 858,2*
Comptes d'opérations	*44 137,9*	*137 864,7*	*86 004,8*	*86 794,2*	*900 054,4*	*1 142 419,0*	*1 098 547,3*	*1 369 080,0*	*1 346 649,3*	*1 515 900,3*	*1 477 395,3*
Position crédit. au titre des disponibilités extér.											
Engagements extérieurs	380 207,7	371 673,8	320 835,5	324 541,3	766 556,9	808 550,0	856 575,8	927 286,5	1 491 384,8	1 497 517,6	1 075 362,8
DTS alloués	*43 110,6*	*46 059,9*	*44 992,0*	*44 459,9*	*95 010,9*	*90 752,0*	*87 887,8*	*94 304,6*	*96 160,9*	*96 160,9*	*96 160,9*
Crédits du FMI	*256 789,1*	*258 595,6*	*215 261,6*	*197 846,9*	*553 312,1*	*643 159,8*	*685 156,7*	*740 482,4*	*841 065,4*	*843 747,9*	*830 289,5*
Engagements en monnaies étrangères	*7 314,5*	*5,5*	*0,3*	*12 384,5*	*19 367,2*		*13 534,0*	*9 299,2*	*473 558,2*	*472 383,2*	*58 114,0*
Position débit. au titre des disponibilités extér.											
Autres	*72 993,5*	*67 012,8*	*60 581,6*	*69 850,0*	*98 866,7*	*74 638,2*	*69 997,3*	*83 200,3*	*80 600,3*	*85 225,6*	*90 798,4*
AVOIRS EXTERIEURS NETS DES BANQUES	**-179 465,0**	**-157 769,7**	**-99 801,1**	**-90 810,8**	**58 799,6**	**84 510,9**	**114 581,3**	**125 981,0**	**137 714,0**	**143 161,0**	**72 481,0**
Avoirs extérieurs bruts	112 769,7	115 671,7	139 655,7	115 377,9	305 335,8	398 632,4	391 051,2	388 701,0	436 685,0	439 913,0	421 338,0
Dont banques et correspondants	*72 153,1*	*77 048,8*	*106 751,9*	*86 091,9*	*258 452,5*	*295 070,0*	*268 823,0*	*289 671,0*	*342 886,0*	*352 705,0*	*327 459,0*
Engagements extérieurs	292 234,7	273 441,4	239 456,8	206 188,7	246 536,2	314 121,5	276 469,9	262 720,0	298 971,0	296 752,0	348 857,0
Court terme	*187 570,3*	*171 328,9*	*157 824,4*	*141 847,6*	*176 096,9*	*254 793,3*	*227 192,1*	*239 175,0*	*279 318,0*	*281 835,0*	*326 791,0*
Dont banques et correspondants	*87 390,7*	*77 671,7*	*64 778,7*	*70 319,2*	*62 937,6*	*80 101,3*	*92 045,3*	*110 434,0*	*94 089,0*	*97 926,0*	*80 778,0*
Moyen et long terme	*104 664,4*	*102 112,5*	*81 632,4*	*64 341,1*	*70 439,3*	*59 328,2*	*49 277,8*	*23 545,0*	*19 653,0*	*14 917,0*	*22 066,0*
AVOIRS EXTERIEURS NETS TOTAUX	**-438 880,2**	**-296 940,2**	**-243 440,3**	**-225 037,7**	**430 480,4**	**693 248,9**	**869 745,7**	**1 087 804,4**	**1 093 034,1**	**1 088 949,3**	**986 511,9**

Source : BCEAO

Tableau 2.6.9 UMOA - UTILISATIONS DE CREDIT DECLAREES A LA CENTRALE DES RISQUES

en millions de francs CFA

Branches d'activités	Court terme					Moyen terme					Long terme				
	1995	1996	1997			1995	1996	1997			1995	1996	1997		
	Fin décembre		Mars	Mai	Juin	Fin décembre		Mars	Mai	Juin	Fin décembre		Mars	Mai	Juin
10 Agriculture sylviculture et pêche	**59 421**	**62 204**	**82 584**	**86 522**	**82 855**	**12 974**	**23 638**	**34 498**	**32 221**	**31 565**	**779**	**500**	**1 185**	**1 193**	**1 034**
11 Agriculture & chasse	*36 115*	*40 952*	*64 086*	*65 840*	*62 987*	*8 568*	*18 479*	*29 020*	*26 557*	*26 398*	*752*	*466*	*1 158*	*1 166*	*1 007*
12 Sylviculture & exploitation forestière	*14 046*	*11 798*	*8 429*	*10 919*	*10 860*	*631*	*43*	*43*	*43*	*43*	*0*	*7*	*0*	*0*	*0*
13 Pêche	*9 260*	*9 454*	*10 169*	*9 763*	*9 008*	*3 775*	*5 116*	*5 435*	*5 621*	*5 124*	*27*	*27*	*27*	*27*	*27*
20 Industries extractives	**44 136**	**28 813**	**25 918**	**27 413**	**29 432**	**19 725**	**20 860**	**20 640**	**20 278**	**19 677**	**151**	**151**	**151**	**151**	**151**
21 Extraction du charbon	*0*	*83*	*200*	*59*	*68*	*0*	*0*	*0*	*0*	*0*	*0*	*0*	*0*	*0*	*0*
22 Production de pétrole brut et de gaz naturel	*14 370*	*120*	*52*	*131*	*54*	*3 500*	*6 429*	*6 429*	*6 029*	*5 993*	*0*	*0*	*0*	*0*	*0*
23 Extraction de minerais métalliques	*2 924*	*2 586*	*1 146*	*3 547*	*4 617*	*644*	*388*	*320*	*273*	*249*	*151*	*151*	*151*	*151*	*151*
29 Extraction d'autres minerais	*26 842*	*26 024*	*24 520*	*23 676*	*24 693*	*15 581*	*14 043*	*13 891*	*13 976*	*13 435*	*0*	*0*	*0*	*0*	*0*
30 Industries manufacturières	**244 624**	**242 897**	**234 316**	**231 956**	**229 790**	**115 054**	**122 420**	**119 094**	**120 397**	**121 564**	**15 707**	**10 989**	**11 275**	**7 175**	**7 878**
31 Fabrication de produits alimentaires, boissons, tabacs	*88 573*	*94 450*	*84 272*	*80 359*	*81 835*	*59 940*	*57 537*	*52 889*	*56 755*	*56 206*	*5 317*	*4 249*	*4 225*	*3 805*	*3 769*
32 Industries des textiles, de l'habillement et du cuir	*35 385*	*25 543*	*23 864*	*25 385*	*24 953*	*10 771*	*8 594*	*8 437*	*8 215*	*11 474*	*4 602*	*4 870*	*4 861*	*2 898*	*2 390*
33 Industries du bois et fabrication d'ouvrages en bois	*24 259*	*18 099*	*17 234*	*18 393*	*18 962*	*6 036*	*4 325*	*4 352*	*4 229*	*4 202*	*407*	*381*	*381*	*0*	*0*
34 Fabrication du papier, imprimerie, édition	*18 042*	*15 074*	*13 817*	*13 258*	*13 390*	*4 179*	*5 468*	*5 363*	*5 592*	*5 791*	*3 722*	*246*	*182*	*57*	*14*
35 Industries chimiques et fabrication de produits chimiques	*43 578*	*57 340*	*66 632*	*65 055*	*59 474*	*19 016*	*28 190*	*29 291*	*27 984*	*26 829*	*573*	*392*	*459*	*239*	*412*
36 Fabrication de produits minéraux non métalliques	*7 449*	*8 785*	*8 629*	*7 563*	*9 599*	*4 050*	*6 270*	*6 763*	*5 674*	*5 497*	*162*	*224*	*177*	*115*	*115*
37 Industries métallurgiques de base	*3 353*	*1 291*	*753*	*933*	*420*	*1 926*	*2 008*	*1 987*	*2 183*	*1 979*	*0*	*0*	*66*	*0*	*0*
38 Fabrication d'ouvrages en métaux, de machines, de matériel	*23 275*	*21 712*	*18 470*	*20 423*	*20 549*	*8 907*	*9 878*	*9 808*	*9 594*	*9 419*	*519*	*222*	*519*	*30*	*1 147*
39 Autres industries manufacturieres	*710*	*603*	*645*	*587*	*608*	*229*	*150*	*204*	*171*	*167*	*405*	*405*	*405*	*31*	*31*
40 Electricité gaz eau	**11 618**	**10 598**	**10 419**	**9 158**	**13 037**	**42 034**	**31 122**	**30 440**	**32 235**	**31 650**	**12 384**	**9 705**	**11 270**	**9 318**	**11 001**
41 Electricité ,gaz, vapeur	*8 448*	*9 938*	*8 518*	*6 948*	*11 024*	*41 885*	*28 984*	*28 047*	*28 943*	*26 958*	*12 384*	*9 705*	*11 270*	*9 318*	*11 001*
42 Installation de distribution d'eau et distribution publique de l'eau	*3 170*	*660*	*1 901*	*2 210*	*2 013*	*149*	*2 138*	*2 393*	*3 292*	*4 692*	*0*	*0*	*0*	*0*	*0*
50 Bâtiments travaux publics	**65 497**	**65 433**	**65 968**	**66 905**	**68 174**	**15 685**	**14 496**	**14 236**	**16 179**	**15 926**	**1 988**	**1 502**	**1 688**	**1 501**	**1 539**
50 Batiments, travaux publics	*65 497*	*65 433*	*65 968*	*66 905*	*68 174*	*15 685*	*14 496*	*14 236*	*16 179*	*15 926*	*1 988*	*1 502*	*1 688*	*1 501*	*1 539*
60 Commerce gros et détail, restaurants, hôtels	**822 579**	**675 406**	**788 504**	**719 154**	**681 725**	**179 820**	**159 368**	**162 169**	**157 716**	**160 194**	**87 207**	**82 114**	**81 071**	**74 540**	**74 778**
61 Commerce de gros	*658 980*	*529 555*	*630 490*	*553 574*	*529 525*	*148 757*	*127 091*	*129 093*	*125 331*	*125 444*	*81 791*	*76 330*	*75 512*	*69 659*	*69 722*
62 Commerce de détail	*149 076*	*134 130*	*146 350*	*153 768*	*140 619*	*20 117*	*21 386*	*21 577*	*21 367*	*22 030*	*3 539*	*3 716*	*3 634*	*2 958*	*3 039*
63 Restaurants, hôtels, installations touristiques	*14 523*	*11 721*	*11 664*	*11 812*	*11 581*	*10 946*	*10 891*	*11 499*	*11 018*	*12 720*	*1 877*	*2 068*	*1 925*	*1 923*	*2 017*
70 Transports, entrepôts et communications	**77 074**	**64 950**	**63 660**	**65 126**	**60 337**	**23 360**	**32 364**	**32 682**	**33 767**	**35 920**	**994**	**2 327**	**920**	**794**	**885**
71 Transports et Entrepôts	*61 045*	*57 562*	*54 639*	*58 767*	*54 637*	*18 523*	*22 787*	*21 833*	*20 232*	*21 444*	*994*	*1 011*	*920*	*794*	*885*
72 Communications	*16 029*	*7 388*	*9 021*	*6 359*	*5 700*	*4 837*	*9 577*	*10 849*	*13 555*	*14 476*	*0*	*1 316*	*0*	*0*	*0*
80 Assurances, affaires immobilières, services aux entreprises	**64 944**	**51 310**	**50 848**	**50 450**	**46 150**	**20 234**	**21 642**	**21 638**	**21 131**	**21 397**	**7 964**	**4 204**	**5 043**	**4 889**	**4 869**
81 Etablissements financiers	*19 478*	*15 871*	*17 657*	*16 851*	*12 523*	*360*	*134*	*138*	*124*	*139*	*864*	*864*	*864*	*877*	*864*
82 Assurances	*1 303*	*1 113*	*572*	*500*	*348*	*32*	*16*	*16*	*16*	*16*	*0*	*0*	*0*	*0*	*0*
83 Affaires immobilières et services aux entreprises	*44 163*	*34 326*	*32 619*	*33 099*	*33 279*	*19 842*	*21 492*	*21 484*	*20 991*	*21 242*	*7 100*	*3 340*	*4 179*	*4 012*	*4 005*
90 Services fournis à la collectivité, services sociaux et personnels	**116 584**	**150 877**	**166 086**	**174 740**	**175 204**	**61 059**	**62 893**	**65 263**	**58 996**	**61 591**	**10 384**	**140 486**	**112 638**	**140 829**	**139 317**
91 Administration publique et défense nationale	*544*	*11 572*	*3 256*	*7 629*	*12 130*	*300*	*276*	*260*	*257*	*104*	*473*	*31 725*	*477*	*32 797*	*30 278*
92 Services sanitaires et services analogues	*1 529*	*2 138*	*1 702*	*1 767*	*1 795*	*171*	*141*	*140*	*139*	*139*	*0*	*9*	*8*	*8*	*8*
93 Services sociaux fournis à la collectivité	*10 282*	*22 349*	*38 346*	*50 431*	*49 615*	*5 447*	*4 862*	*4 888*	*4 606*	*7 317*	*318*	*99 144*	*99 054*	*98 252*	*99 155*
94 Services récréatifs et services culturels	*2 716*	*2 205*	*2 068*	*1 596*	*1 526*	*1 851*	*1 548*	*1 522*	*2 083*	*2 098*	*119*	*120*	*103*	*53*	*9*
95 Services fournis aux ménages et aux particuliers	*4 282*	*3 913*	*4 862*	*4 048*	*3 580*	*694*	*793*	*804*	*765*	*971*	*427*	*300*	*303*	*47*	*47*
96 Organisations internationales et autres organismes extra-territoriaux	*140*	*129*	*160*	*140*	*139*	*42*	*31*	*27*	*25*	*24*	*0*	*0*	*0*	*0*	*0*
97 Secteurs non spécifiés	*54 238*	*70 997*	*76 591*	*71 121*	*69 111*	*12 121*	*26 206*	*27 530*	*21 242*	*21 022*	*2 290*	*1 656*	*4 395*	*1 247*	*1 198*
98 Engagements devant faire l'objet d'affectation ultérieure	*0*	*0*	*0*	*0*	*0*	*0*	*0*	*0*	*0*	*0*	*0*	*0*	*0*	*0*	*0*
99 Prêts aux particuliers	*42 853*	*37 574*	*39 080*	*38 008*	*37 308*	*30 433*	*29 036*	*30 092*	*29 879*	*29 916*	*6 757*	*7 532*	*8 198*	*8 425*	*8 622*
TOTAL	**1 508 477**	**1 362 488**	**1 488 382**	**1 431 424**	**1 386 704**	**479 945**	**488 803**	**500 680**	**492 940**	**499 484**	**137 558**	**251 978**	**225 141**	**240 390**	**241 452**
Entreprises privées	1 323 093	1 157 680	1 246 872	1 167 684	1 129 128	383 042	384 750	397 581	386 737	394 257	45 044	33 376	38 276		25 432
Entreprises publiques	183 384	194 808	241 510	263 740	257 576	96 903	104 053	103 079	106 203	105 227	92 514	218 602	186 865	240 390	216 020

TABLEAU 2.7.9 - UMOA - BASE MONETAIRE

	1990	1991	1992	1993	1994	1995	1996	1997(*)	1998		
	A fin décembre								Avril	Mai	Juin
	(Millions de francs cfa)										
BASE MONETAIRE (BM)	**948 811,8**	**1 044 481,9**	**1 045 150,0**	**1 000 836,0**	**1 197 431,5**	**1 306 271,2**	**1 334 804,3**	**1 487 176,9**	**1 531 909,2**	**1 554 434,0**	**1 502 300,2**
Circulation fiduciaire	582 284,4	600 520,4	599 381,8	593 247,1	894 334,9	1 018 315,0	1 059 718,6	1 216 860,0	1 237 607,8	1 208 191,3	1 160 057,2
Réserves des banques	318 456,1	394 677,7	384 104,0	340 161,6	219 504,3	192 955,7	179 576,3	168 080,4	194 330,3	251 141,5	250 990,9
Autres dépôts	48 071,3	49 283,8	61 664,2	67 427,3	83 592,3	95 000,5	95 509,4	102 236,5	99 971,1	95 101,2	91 252,1
CONTREPARTIES DES LA BASE MONETAIRE	**948 811,8**	**1 044 481,9**	**1 045 150,0**	**1 000 836,0**	**1 197 431,5**	**1 306 271,2**	**1 334 804,3**	**1 487 176,9**	**1 531 909,2**	**1 554 434,0**	**1 502 300,2**
Avoirs extérieurs nets	-259 415,2	-139 170,5	-143 639,2	-134 226,9	371 680,8	608 738,0	755 164,4	961 823,4	955 320,1	945 788,3	914 030,9
Position nette du Gouvernement	519 874,2	512 698,3	516 966,2	535 235,0	792 011,4	782 174,9	744 823,5	797 186,1	967 625,0	968 320,7	944 878,8
Concours aux bques et établ. financiers	830 653,8	830 944,2	851 633,2	809 170,8	157 210,5	163 694,5	161 917,4	174 343,6	63 421,0	66 808,0	74 906,9
Autres postes nets	-142 301,0	-159 990,1	-179 810,2	-209 342,9	-123 471,2	-248 336,2	-327 101,0	-446 176,2	-454 456,9	-426 483,0	-431 516,4
Masse monétaire (M2)	**1 963 791,2**	**2 022 363,1**	**2 045 896,9**	**1 992 303,3**	**2 775 528,4**	**3 166 198,8**	**3 401 231,3**	**3 654 082,2**	**3 786 768,2**	**3 749 408,3**	**3 610 202,2**
Multiplicateur (M2/BM)	**2,1**	**1,9**	**1,9**	**1,9**	**2,3**	**2,4**	**2,5**	**2,4**	**2,4**	**2,3**	**2,3**
Composition de la masse monétaire (%)											
Circulation fiduciaire	29,7	29,7	29,3	29,8	32,2	32,1	31,1	33,3	32,6	32,2	32,1
Dépôts en banques	69,2	69,3	69,6	69,2	66,8	66,9	67,8	65,6	66,2	66,7	66,8
Dépôts en CCP	0,8	0,7	0,6	0,5	0,6	0,4	0,4	0,4	0,5	0,4	0,5
Dépôts en CNE	0,3	0,3	0,5	0,5	0,6	0,4	0,5	0,5	0,5	0,5	0,5
Coefficient de réserves (a)	**0,2**	**0,2**	**0,2**	**0,2**	**0,1**					**0,1**	**0,1**

(a) Rapport des réserves des banques aux dépôts dans les banques

Source : BCEAO

STATISTIQUES FINANCIERES

TAUX DES OPERATIONS DE LA BANQUE CENTRALE ET TAUX APPLICABLES PAR LES BANQUES A LEUR CLIENTELE

Les taux de la Banque Centrale, fixés en fonction des objectifs poursuivis dans l'union et des contraintes de l'environnement extérieur, s'articulent comme suit depuis le 1er octobre 1993 :

- taux du marché monétaire ;
- taux des appels d'offres exceptionnels ;
- taux des pensions, supérieur au taux du marché monétaire ;
- taux d'excompte, supérieur au taux des pensions ;
- taux spécial, indexé sur le taux moyen trimestriel diminué d'une marge, pour les concours aux Etats prévus par les statuts de l'institut d'émission.

Les nouvelles conditions de banque reposent sur une grille simplifiée :
- à partir du 1er octobre 1993, les conditions débitrices ont été libéralisées. Il n'est plus institué de maximum pour les prêts à la clientèle. Entendues tous frais, commissions et rémunérations de toute nature compris, les conditions débitrices ne peuvent excéder le taux légal d'usure ;
- s'agissant des conditions créditrices, elles sont fonction notamment de la durée des dépôts, l'objectif étant de favoriser les placements les plus longs et de consolider l'épargne.

Taux directeurs de la Banque Centrale et taux du marché monétaire

Dates de changement	Taux d'escompte T.E.S.	Taux des pensions	Taux spécial des avances aux trésors nationaux (a)	Taux moyen mensuel T.M.M.	Appels d'offres	
					injections	reprises
	Pour cent l'an					
- AVRIL 1998				4,5650		
- 06 avril	6,000	5,500			4,650	
- 14 avril	6,000	5,500			4,500	
- 20 avril	6,000	5,500			4,500	
- 27 avril	6,000	5,500			4,500	
- MAI 1998				4,7868		
- 04 mai	6,000	5,500			4,750	
- 11 mai	6,000	5,500			4,820	
- 18 mai	6,000	5,500			4,900	
- 25 mai	6,000	5,500			4,950	
- JUIN 1998				4,9500		
- 08 juin	6,000	5,500				4,600
- 15 juin	6,000	5,500				4,600
- 22 juin	6,000	5,500				4,500
- 29 juin	6,000	5,500				4,500
2ème trimestre 1998			4,7675			
- JUILLET 1998				4,9500		
- 06 juillet	6,0000	5,5000				4,5000
- 13 juillet	6,0000	5,5000				4,5000
- 20 juillet	6,0000	5,5000				4,5000
- 27 juillet	6,0000	5,5000				4,5000
- AOÛT 1998				4,9500		
- 03 août	6,0000	5,5000				4,5000
- 10 août	6,0000	5,5000				4,5000
- 17 août	6,0000	5,5000				4,5000
- 24 août	6,0000	5,5000				4,5000
- 31 août	6,2500	5,7500				4,5000
- SEPTEMBRE 1998				4,9500		
- 07 septembre	6,2500	5,7500				4,7500
- 14 septembre	6,2500	5,7500				4,7500
- 21 septembre	6,2500	5,7500				4,7500
- 28 septembre	6,2500	5,7500				4,7500
3ème trimestre 1998			4,9500			

a) Taux applicable aux concours à l'Etat dans le cadre de l'article 16 des statuts de la Banque Centrale.

Taux applicables par les banques à leur clientèle

LIBELLÉS	DATES DE MODIFICATION DES TAUX D'INTERET				
	1er octobre 1993	19 janvier 1994	11 juillet 1994	26 septembre 1994	1er avril 1996
	Pour cent l'an				
1 - CONDITIONS CRÉDITRICES					
1.1 - Dépôts à vue	libre	libre	libre	libre	libre
1.2 - Dépôts à terme et bons de caisse					
- moins de 5 000 000 FCFA (a)					
. moins de 1 an	TMM (b) - 2%	TMM (b) - 2%	TMM (b) - 2%	TMM (b) - 2%	TMM (b) - 2%
. plus de 1 an	libre	libre	libre	libre	libre
- plus de 5 000 000 FCFA (a)					
. moins de 1 an	libre	libre	libre	libre	libre
. plus de 1 an	libre	libre	libre	libre	libre
1.3 - Comptes et livrets d'épargne (c)	4,50 fixe	8,00 fixe	5,00 fixe	4,50 fixe	3,50 fixe
1.4 - Plans d'épargne et autres produits d'épargne contractuelle (d)	4,50 minimum	8,00 minimum	5,00 minimum	4,50 minimum	3,50 minimum
1.5 - Autres dépôts et produits d'épargne	libre	libre	libre	libre	libre
2 - CONDITIONS DÉBITRICES (e)	libre	libre	libre	libre	libre

(a) Des avances sur dépôts à terme peuvent être consenties à un taux correspondant au taux d'intérêt appliqué à ces dépôts augmenté de 1%. Les bons de caisse sont émis pour une durée qui ne peut être inférieure à 6 mois. Ils peuvent être rachetés par les établissements émetteurs, sous déduction d'un escompte calculé à un taux, pour la période restant à courir, qui ne peut être ni supérieur au taux nominal du bon majoré de 1%, ni inférieur au taux nominal du bon.

(b) Taux moyen mensuel du marché monétaire publié par la Banque Centrale.

(c) Dans la limite du montant maximum fixé dans chaque Etat.

(d) Le taux d'intérêt minimum prévu est un seuil de rémunération minimale.

(e) Depuis le 1er octobre 1993, les conditions débitrices ont été libéralisées. Il n'est plus institué de maximum pour les prêts à la clientèle. Entendues tous frais, commissions et rémunérations de toute nature compris, les conditions débitrices ne peuvent excéder le taux légal d'usure.

BANQUES ET ETABLISSEMENTS FINANCIERS EN ACTIVITE AU 31 DECEMBRE 1996

BENIN

Dénomination	Date d'agrément	Montant du capital	Répartition du capital			Total bilan au 31/12/1996	Guichets	
			Résidents		Non résidents		Permanents	Périodiques
			Etat	Privés				
		en millions de F CFA					unités	
BIBE	06/02/90	3 000,0	-	423,3	2 576,7	37 117,0	4	-
BOA	13/10/89	3 000,0	-	1 648,0	1 352,0	106 722,0	4	-
ECOBANK	13/10/89	1 500,0	-	415,9	1 084,1	74 512,0	2	-
CDB	30/12/92	3 600,0	1 260,0	2 340,0	-	22 932,0	1	-
FBB	25/11/88	1 578,0	-	-	1 578,0	25 625,0	8	-
EQUIPBAIL	11/09/95	400,0	-	260,0	140,0	1475,0	1	
CPB	30/12/92	150,0	-	105,1	44,9	388,0	1	-
CDB	10/03/94	100	-	100	-	303	1	-

(1) Données non disponible au 31 décembre 1996

BURKINA

Dénomination	Date d'agrément	Montant du capital	Répartition du capital			Total bilan au 31/12/1996	Guichets	
			Résidents		Non résidents		Permanents	Périodiques
			Etat	Privés				
		en millions de F CFA					unités	
BCB	13/6/88	2 000,0	1 000,0	-	1 000,0	7 457,0	1	-
BFCI -B	29/05/86	1 600,0	1 600,0	-	-	24 105,0	2	-
BIB	11/03/74	4 800,0	1 104,0	1 056,0	2 640,0	111 313,0	18	
BICIA -B	11/03/74	5 000,0	1 100,0	1 350,0	2 550,0	115 298,0	11	6
CNCA -B	28/06/80	3 500,0	921,0	1 842,0	737,0	31 498,0	16	1
SOBCA	26/10/71	500,0	93,4	304,7	101,9	1 757,3	1	-
SBE	22/04/84	195,3	-	-	195,3	1 665,7	8	30
FIB	08/01/86	150,0	-	141,5	8,5	613,3	1	-

COTE D'IVOIRE

Dénomination	Date d'agrément	Montant du capital	Répartition du capital			Total bilan au 31/12/1996	Guichets	
			Résidents		Non résidents		Permanents	Périodiques
			Etat	Privés				
		en millions de F CFA					unités	
BHCI	28/04/93	1 030,0	307,0	923,0	300,0	5 624,0	1	
SOFINCI	27/06/74	1 400,0	-	1 010,5	389,5	7 320,9	1	-
BICICI	31/03/62	10 000,0	2 000,0	2 750,4	5 254,0	356 986,4	38	3
SGBCI	03/12/62	11 500,0	1 860,3	2 694,3	6 945,4	503 591,9	55	-
BIAO-INV	18/03/76	1 000,0	1 000,0	-	-	11 783,2	1	-
SOGEFINANCE	19/04/78	1 000,0	150,0	670,0	180,0	6 337,6	1	-
BOA	28/10/77	1 100,0	-	160,0	940,0	7 537,3	1	-
BBPLC	06/09/77	(1) 1.000,0	-	-	1 000,0	15 324,6	1	-
BACI	12/08/78	3 300,0	-	2 805,0	495,0	50 468,3	1	-
ECOBANK	19/03/89	3 226,0	-	226,0	3 000,0	33 685,7	2	-
BIAO	30/12/80	5 000,0	5 000,0	-	-	212 216,6	33	
PARIBAS	09/12/83	1 000,0	-	96,0	904,0	19 857,0	1	-
SIB	18/06/62	4 000,0	1 960,0	-	2 040,0	220 222,0	20	-
CITIBANK	28/11/76	1 000,0	-	-	1 000,0	97 414,1	1	-
CAA	14/03/64	(2) 5.000,0	5 000,0	-	-	229 187,2	2	-
SAFCA	27/04/56	1 000,0	-	744,0	256,0	19 132,2	1	-
SOGEFIBAIL	29/11/79	1 000,0	-	650,0	350,0	6 430,8	1	-
AFRIBAIL	09/11/87	500,0	-	500,0	-	5 625,0	1	-
SAFBAIL	21/04/71	420,0	102,6	210,3	107,1	7 805,4	1	-
BICIBAIL	11/04/83	1 000,0	-	850,0	150,0	7 839,9	1	-

(1) Lire "Dotation" (2) fonds à valeur de capital.

BANQUES ET ETABLISSEMENTS FINANCIERS EN ACTIVITE AU 31 DECEMBRE 1996

MALI

Dénomination	Date d'agrément	Montant du capital	Répartition du capital			Total bilan au 31/12/1996	Guichets	
			Résidents		Non résidents		Permanents	Périodiques
			Etat	Privés				
		en millions de F CFA					unités	
BMCD	08/06/79	1 000,0	1 000,0	-		47 935,0	6	-
BDM	22/03/68	3 000,0	600,0	700,2	1 699,8	97 118,3	13	-
BIM	08/10/80	4 254,6	2 616,5	1 638,1		69 463,9	7	-
BCS	17/02/82	1 100,0	544,6	5,4	550,0	10 838,6	1	-
BNDA	06/10/82	4 149,4	1 638,1	929,3	1 582,0	48 098,7	21	-
BOA	24/12/82	1 400,0	-	1 071,7	328,3	36 111,0	5	-
SCPCE	23/02/91	1 000,0	200,0	800,0	-	7 101,1	81	-
CI	15/02/95	500,0	75,0	340,0	85,0	4 838,9	13	

NIGER

Dénomination	Date d'agrément	Montant du capital	Répartition du capital			Total bilan au 31/12/1996	Guichets	
			Résidents		Non résidents		Permanents	Périodiques
			Etat	Privés				
		en millions de F CFA					unités	
BCN	13/09/78	7 000,0	3 500,0	-	3 500,0	11 663,4	1	-
BMBN	26/12/79	2 800,0	-	1 400,0	1 400,0	30 306,2	5	-
CDN	17/12/67	1 720,0	919,5	584,0	216,5	(1) 6113,3	1	-
BOA (2)	13/02/89	1 000,0	-	95,9	904,1	22 666,6	1	-
SONIBANK	11/09/90	2 000,0	100,0	1 000,0	900,0	27 458,0	5	-
CPCT	19/02/60	1 395,2	1 395,1	-	-	5 258,1	1	-

(1) Provisoire

(2) Sur capital et guichets : données de 1994

SENEGAL

Dénomination	Date d'agrément	Montant du capital	Répartition du capital			Total bilan au 31/12/1996	Guichets	
			Résidents		Non résidents		Permanents	Périodiques
			Etat	Privés				
		en millions de F CFA					unités	
CBAO	30/07/65	2 640,0	264,0	462,0	1 914,0	113 088,0	8	-
SGBS	12/03/65	4 527,6	-	1 730,4	2 797,2	149 064,0	10	-
CLS	14/06/89	2 000,0	100,0	-	1 900,0	62 148,6	3	-
BICIS	12/03/65	3 500,0	875,0	714,3	1 910,7	107 784,8	13	-
CITIBANK	15/11/75	1 000,0	-	-	1 000,0	46 451,5	1	-
BHS	12/12/79	1 650,0	150,0	1 206,0	294,0	57 750,0	2	-
BIS	20/07/82	2 705,6	600,0	5,6	2 100,0	5 456,8	1	-
CNCAS	14/06/84	2 300,0	548,2	1 291,8	460,0	29 018,8	13	-
BST	30/07/86	2 000,0	100,0	950,0	950,0	8 236,4	1	-
SOGECA	30/08/77	450,0	-	248,2	201,8	4 555,3	1	-
SOCRES	30/08/77	300,0	-	24,6	275,5	686,4	4	-
LOCAFRIQUE	14/05/77	1 157,5	-	1 147,5	10,0	2 843,1	1	-
CRESEN	13/11/86	600,0	-	600,0	-	2 953,5	1	-
SENINVEST	21/10/93	550,0	-	400,0	150,0	701,3	1	-

BANQUES ET ETABLISSEMENTS FINANCIERS EN ACTIVITE
AU 31 DECEMBRE 1996

TOGO

Dénomination	Date d'agrément	Montant du capital	Répartition du capital			Total bilan au 31/12/1996	Guichets	
			Résidents		Non résidents		Permanents	Périodiques
			Etat	Privés				
		en millions de F CFA					unités	
BIA	20/08/81	1 633,5	(1) 1258,5	375,0	-	43 857,6	6	-
BTCI	15/05/74	1 700,0	-	875,0	825,0	58 153,2	8	-
BTD	12/12/66	3 065,0	1 326,0	616,0	1 123,0	21 223,8	9	1
ECOBANK	25/02/88	1 500,0	-	525,3	974,7	29 920,9	1	-
SIAB	27/08/76	5 840,0	2 920,0	-	2 920,0	7 677,9	1	-
SNI & FA	29/12/71	1 260,0	1 260,0	-	-	20 752,5	2	-
UTB	01/07/64	2 000,0	2 000,0	-	-	91 910,4	10	1
STOCA	23/10/67	100,0	-	46,9	53,1	1 046,3	1	-
CET	10/01/80	-	-	-	-	ND	42	-
GARI	03/07/95	12 954,5	-	110,0	12 844,5	13 629,0	-	-
CAURIS	03/07/95	2 500,0	-	25,0	2 450,0	2 633,0	-	-

(1) Séquestre des actions MBIAO-SA

ND : Non disponible

TAUX DE CHANGE DES MONNAIES ETRANGERES EXPRIMES EN FRANCS C.F.A.

PERIODES	Unités de compte			Principales devises (1)						Monnaies des pays voisins (2)					
	ECU(1) (1 XEU)	D.T.S.(1) (1 DTS)	A.M.A.O (1 UCAO)	Dollar (1 USD)	Deutsche mark (1 DEM)	Franc belge (1 BEC)	Yen japonais (1 JPY)	Livre sterling (1 GBP)	Lire italienne (1000 ITL)	Naira nigérian (1 NGN)	Cédi ghanéen (100 GHC)	Dalasi gambien (1GMD)	Franc guinéen (100 GNF)	Peso guinéen (100 GWP)	Ouguiya (1 MRO)
1986	339,9215	404,7815	406,9239	346,3066	159,8808	7,7608	2,0626	506,6894	232,5474	N.D.	N.D.	N.D.	N.D.	N.D.	N.D.
1987	346,4114	386,7865	389,2061	300,5439	167,2503	8,0520	2,0810	491,9785	231,8577	N.D.	N.D.	N.D.	N.D.	N.D.	N.D.
1988	351,7768	399,9588	398,6498	297,8343	169,5963	8,1022	2,3218	529,8941	228,8661	N.D.	N.D.	N.D.	N.D.	N.D.	N.D.
1989	350,9922	408,6481	410,2719	319,0034	169,6633	8,0969	2,3158	522,4716	232,5217	N.D.	N.D.	N.D.	N.D.	N.D.	N.D.
1990	346,3739	369,0704	370,3562	272,2675	168,4932	8,1498	1,8841	484,4286	227,2034	N.D.	N.D.	N.D.	N.D.	N.D.	N.D.
1991	348,9166	385,3789	384,7170	282,0867	170,0306	8,2588	2,0968	497,3400	227,4188	N.D.	N.D.	N.D.	N.D.	N.D.	N.D.
1992	342,0544	372,4315	372,4591	264,6689	169,4770	8,2323	2,0889	466,5469	215,5328	16,7579	62,0150	30,2000	29,6050	4,0750	2,3900
1993	331,0943	395,4202	394,3673	283,1430	171,2377	8,1960	2,5563	425,2503	180,2563	12,8150	45,5675	31,3150	29,0350	3,1258	2,7007
1994	647,4583	781,5739	783,9565	546,9583	337,3190	16,3725	5,3578	836,8979	339,3378	24,7858	58,2626	57,6760	16,0575	3,9660	3,4518
1995	645,0061	757,1052	759,4425	499,0889	348,2459	16,9260	5,3326	787,4163	306,5780	22,8613	42,8080	53,1494	29,7884	2,6262	4,0438
1996	640,6563	739,7484	741,9777	511,5681	340,0231	16,5214	4,6864	799,2578	331,6630	23,3124	31,4993	52,7455	51,0728	2,0197	3,7419
1997	659,2531	802,7263	801,0430	583,7494	336,8286	16,3164	4,8327	955,8031	342,6855	26,5293	28,9336	58,2232	54,1839	1,5331	4,0212
1er TRIMESTRE	655,2057	778,6717	773,5527	559,3857	337,4735	16,3610	4,6203	912,5600	341,6663	25,2104	31,2167	56,8825	52,8935	1,5301	3,8970
2e TRIMESTRE	657,8793	798,8450	789,5648	577,8153	337,1715	16,3403	4,8469	944,9197	341,8140	26,2494	29,8150	57,9669	54,3435	1,5420	3,9770
3e TRIMESTRE	662,6057	829,9107	830,8132	609,5113	336,8462	16,3164	5,1643	988,8963	345,3230	27,7616	28,6733	59,8864	57,1965		4,1693
4e TRIMESTRE	660,5857	821,5213	828,0705	604,4823	336,2240	16,2901	5,0396	972,7573	343,9750	27,8486	27,8633	59,0360	56,3137		4,1346
1998															
JANVIER	661,4600	817,0700	810,6380	608,2700	334,8919	16,2337	4,7877	994,9600	340,2600	27,5533	26,6700	59,1981	52,5735		4,0488
FEVRIER	661,8600	821,3800	820,0320	608,2900	335,1980	16,2423	4,8404	997,3100	339,6700	27,7427	26,8900	59,2164	51,4263		4,0947
MARS	664,9500	822,7600	821,9305	612,2200	335,2305	16,2504	4,7466	1017,2900	340,4400	27,9139	26,6300	59,4688	50,8909		4,1046
AVRIL	664,5800	817,3200	822,5445	608,6500	335,2115	16,2440	4,6129	1017,7900	339,3600	28,0487	26,8500	60,8683	50,2991		4,1071
MAI	660,5610	799,1950	806,6325	595,1600	335,3372	16,2582	4,4067	974,3480	340,0420	27,3628	26,0300	58,5067	49,1160		4,0293
JUIN	663,3050	801,5260	797,4455	600,7890	335,2891	16,2546	4,2879	992,2690	340,3290	27,1722	25,8000	57,3971	48,5896		3,6598
JUILLET	662,3950	802,7580	806,5205	602,5260	335,2567	16,2571	4,2881	990,8640	340,0038	27,6914	26,1800	57,4868	49,1270		3,4032
AOUT	661,2260	795,3710	794,3460	599,5250	335,2567	16,2573	4,1442	979,1360	339,7810	27,2706	25,7500	57,5875	48,0071		3,3507
SEPTEMBRE	659,3860	779,4710	798,3280*	570,6770	335,3136	16,2546	4,2414	959,0550	339,3890	25,6371	24,2200	55,7784	46,9158		3,2726

(1) : Données calculées à partir des cours en franc français publiés par la Banque de France.
(2) : Taux de change officiel AMAO.
N.D. : Non disponible
* Première quinzaine de septembre 1998