


MINISTERE DE L'INDUSTRIE
ET DU COMMERCE

REPUBLIQUE DU MALI
Un Peuple – Un But – Une Foi

CELLULE DE PLANIFICATION
ET DE STATISTIQUE (CPS)



Juin 2005

TABLE DES MATIERES

| | |
|---|----|
| LISTE DES TABLEAUX ET FIGURES | 3 |
| AVANT- PROPOS | 7 |
| Introduction..... | 8 |
| Chapitre I : Cadre méthodologique..... | 9 |
| 1-1- Contexte et justification | 10 |
| 1-2- Objectifs..... | 10 |
| 1-3- Méthodologie : | 11 |
| Chapitre II : Analyse des Résultats..... | 16 |
| 2-1- Evaluation de la liste des importateurs et exportateurs issue de la phase d'identification | 17 |
| 2-2- Remplissage des «formalités administratives d'importation ou d'exportation» | 18 |
| 2-3- Caractéristiques des importateurs « réels » | 23 |
| 2-4- Importations et Exportations..... | 30 |
| 2-5- Besoins en informations commerciales exprimés par les importateurs et les exportateurs | 37 |
| 2-6- Difficultés rencontrées par les importateurs et les exportateurs avec les autorités proposées | 38 |
| 2-7- Synthèse des principaux résultats | 39 |
| Chapitre III : CONCLUSION ET RECOMMANDATIONS | 40 |
| 3-1- Conclusion | 41 |
| 3-2 Recommandations | 42 |
| ANNEXES | |

LISTE DES TABLEAUX

| | |
|---|---------------|
| Tableau n°1-1 : Répartition de l'échantillon des opérateurs économiques par région | 12 |
| Tableau n°1-2 : Répartition du nombre d'enquêteurs par région..... | 13 |
| Tableau 2-1-1 : Couverture du nombre d'imports/exports identifiés au préalable selon la région de résidence..... | 17 |
| Tableau 2-2-1 : Répartition des opérateurs économiques selon l'enregistrement au registre du commerce..... | 18 |
| Tableau 2-2-2 : Répartition des opérateurs économiques enregistrés au registre selon l'année d'enregistrement au registre du commerce..... | 19 |
| Tableau 2-2-3 : Répartition des opérateurs économiques selon la levée de la Patente en 2002 et 2003..... | 19 |
| Tableau 2-2-4 : Répartition des opérateurs ayant levé la patente en 2003 selon l'année de la première Patente..... | 19 |
| Tableau 2-2-5 : Répartition des opérateurs économiques selon la levée d'intention en 2002 et 2003..... | 20 |
| Tableau 2-2-6 : Répartition des opérateurs économiques selon le remplissage des FA1 et FA2 à la fois en 2002 et 2003..... | 20 |
| Tableau 2-2-7 : Répartition des importateurs et/ou exportateurs de 2002 et 2003 selon le remplissage à la fois de FA1 et FA2..... | 21 |
| Tableau 2-2-8 : Répartition des opérateurs économiques selon le remplissage de FA1 et FA2 à la fois en 2002 et 2003..... | 21 |
| Tableau 2-2-9 : Répartition des importateurs et/ou exportateurs de 2002 et 2003 selon le remplissage à la fois de FA1 et FA3..... | 22 |
| Tableau 2-2-10 : Répartition des opérateurs économiques selon le remplissage à la fois de FA1 et de FA2 et de FA3 en 2002 et 2003..... | 22 |
| Tableau 2-2-11 : Répartition des importateurs et/ou exportateurs de 2002 et 2003 selon le remplissage à la fois de FA1 et de FA2 et de FA3..... | 23 |
| Tableau 2-3-1 : Répartition des Importateurs selon le statut juridique en 2002 et 2003..... | 24 |
| Tableau 2-3-2 : Répartition des Importateurs selon la région en 2002 et 2003..... | 25 |
| Tableau 2-3-3 : Répartition des Importateurs selon l'âge en 2002 et 2003 | 25 |
| Tableau 2-3-4 : Répartition des Importateurs selon la branche d'activité en 2002 et 2003..... | 26 |

| | |
|---|----|
| Tableau 2-3-5: Répartition des emplois permanents relatifs aux importations réalisées en 2002 et 2003 selon la branche..... | 28 |
| Tableau 2-3-6: Répartition des Importateurs en 2002 et 2003 selon la taille..... | 28 |
| Tableau 2-3-7: Répartition des importateurs de 2002 et 2003 selon l'utilisation des NTIC..... | 29 |
| Tableau 2-3-8: Répartition des importateurs de 2003 selon le groupe d'année d'utilisation des NTIC..... | 30 |
| Tableau 2-4-1: Proportion des valeurs (en F CFA) des importations suivant l'enregistrement au registre du commerce et du crédit immobilier de 2002 à 2003..... | 30 |
| Tableau 2-4-2: Proportion des valeurs (en F CFA) des importations suivant la levée de la patente de 2002 à 2003..... | 31 |
| Tableau 2-4-3: Proportion des valeurs (en F CFA) des importations suivant la levée de l'intention en 2002 et 2003..... | 31 |
| Tableau 2-4-4: Proportion des valeurs (en F CFA) des importations suivant les Trois formalités administratives de 2002 à 2003..... | 31 |
| Tableau 2-4-5: Structure des valeurs (en F CFA) des importations suivant la branche d'activité de l'entreprise de 2002 à 2003..... | 32 |
| Tableau 2-4-6: Structure des valeurs (en F CFA) des importations suivant la région de l'entreprise de 2002 à 2003..... | 33 |
| Tableau 2-4-7: Structure des valeurs (en F CFA) des importations suivant le statut juridique de l'entreprise de 2002 à 2003..... | 33 |
| Tableau 2-4-8: Structure des valeurs (en F CFA) des importations suivant les groupes de produits importés de 2002 à 2003..... | 34 |
| Tableau 2-4-9: Structure des valeurs (en F CFA) des exportations suivant la branche d'activité de l'entreprise de 2002 à 2003..... | 35 |
| Tableau 2-4-10: Structure des valeurs (en F CFA) des exportations suivant la région de l'entreprise de 2002 à 2003..... | 35 |
| Tableau 2-4-11: Structure des valeurs (en F CFA) des exportations suivant le statut juridique de l'entreprise de 2002 à 2003..... | 36 |
| Tableau 2-4-12: Structure des valeurs (en F CFA) des exportations suivant les groupes de produits exportés de 2002 à 2003..... | 36 |
| Tableau 2-6-1: Solutions proposées par les importateurs et les exportateurs aux difficultés qu'ils rencontrent..... | 38 |

LISTE DES FIGURES

| | |
|--|----|
| Figure n°2-1 : Répartition des opérateurs économiques enregistrés au registre selon l'année d'enregistrement..... | 19 |
| Figure n°2-2 : Répartition des opérateurs économiques selon l'année de leur première patente en 2003..... | 20 |
| Figure n°2-3 : Répartition en % des importateurs selon leur statut juridique en 2002 et 2003..... | 24 |
| Figure n°2-4 : Répartition en % des importateurs selon la région en 2002 et 2003..... | 25 |
| Figure n°2-5 : Répartition en % des importateurs selon le groupe d'âges en 2002 et 2003..... | 26 |
| Figure n°2-6 : Répartition en % des importateurs selon la branche d'activités en 2002 et 2003..... | 27 |
| Figure n°2-7 : Répartition en % des importateurs selon la taille en 2002 et 2003.... | 29 |
| Figure n°2-8 : Proportion des importateurs selon les trois formalités..... | 31 |
| Figure n°2-9 : Structure des importations selon le statut juridique en 2002 et 2003... | 33 |
| Figure n°2-10 : Structure des exportations selon le statut juridique en 2002 et 2003 | 36 |

ANNEXES

A. Tableaux

| | |
|---|----|
| Tableau a1: Répartition des opérateurs économiques selon la réalisation des opérations et le remplissage à la fois de FA1 et FA2 en 2002..... | 45 |
| Tableau a2: Répartition des opérateurs économiques selon la réalisation des opérations et le remplissage à la fois de FA1 et FA2 en 2003..... | 45 |
| Tableau a3: Répartition des opérateurs économiques selon la réalisation des opérations et le remplissage à la fois de FA1 et FA3 en 2002..... | 45 |
| Tableau a4: Répartition des opérateurs économiques selon la réalisation des opérations et le remplissage à la fois de FA1 et FA3 en 2003..... | 45 |
| Tableau a5: Répartition des opérateurs économiques selon la réalisation des opérations et le remplissage à la fois de FA1 et FA2 et FA3 en 2002... | 45 |
| Tableau a6: Répartition des opérateurs économiques selon la réalisation des opérations et le remplissage à la fois de FA1 et FA2 et FA3 en 2003... | 46 |
| Tableau a7: Répartition des importateurs et/ou exportateurs selon la réalisation des opérations en 2002 et 2003..... | 46 |
| Tableau a8: Répartition des emplois selon le type d'emploi et selon la réalisation des importations en 2002..... | 46 |
| Tableau a9: Répartition des emplois selon le type d'emploi et selon la réalisation des importations en 2003..... | 46 |
| Tableau a10: Répartition des emplois permanents relatifs aux importations réalisées selon la branche d'activité et le sexe en 2002 et 2003..... | 47 |
| Tableau a11: Répartition des importateurs de 2003 selon l'utilisation et la nature des NTIC..... | 47 |

B. Listes

| | |
|---|----|
| Liste des importateurs de 2002 à 2003..... | 48 |
| Liste des importateurs de 2002 à 2003 par activités..... | 64 |
| Liste des exportateurs de 2002 à 2003..... | 81 |
| Liste des exportateurs de 2002 à 2003 par activités..... | 83 |
| Liste des imports/exports de 2002 à 2003..... | 85 |
| Liste des imports/exports de 2002 à 2003 par activités..... | 87 |

AVANT- PROPOS

Dans un souci de fournir des statistiques fiables et récentes sur l'industrie et le commerce, la Cellule de Planification et de Statistique (CPS), dès le démarrage de ses activités en juillet 2003 a entrepris une série d'investigations statistiques notamment :

- l'élaboration d'un document intitulé « l'Industrie et le Commerce en Chiffres » ;
- la réalisation du recensement industriel.

Après ces activités, dont les résultats sont disponibles, la CPS s'est engagée à mener un recensement de l'ensemble des importateurs et des exportateurs (opérateurs économiques ou entreprises industrielles ou commerciales) résidents au Mali et ayant effectué au moins une opération d'importation ou d'exportation sur la période 2001-2003. Sont exclus les départements ministériels, les directions centrales et assimilées, les collectivités décentralisées, les établissements publics à caractère administratif pour les besoins de leur fonctionnement, les artisans, les agriculteurs, les éleveurs, les pêcheurs et exploitants forestiers. L'analyse des données se rapporte aux années 2002 et 2003. Les articles n°10 et n°14 de l'Arrêté interministériel n°03-2694/MIC-MEF, fixant les modalités d'application du Décret n°00-505/P-RM du 16 octobre 2000, portant Réglementation du Commerce Extérieur (en annexe) ont été les références pour cibler les imports/exports faisant partie de notre champ d'observation.

Dans le cadre de la préparation du recensement des importateurs et des exportateurs, trois réunions techniques se sont tenues dans la salle de conférence de la Direction Nationale du Commerce et de la Concurrence (DNCC) :

- la première réunion, a regroupé les cadres de la CPS et ceux de la DNCC pour la finalisation du cadre méthodologique provisoire et la conception du questionnaire;
- la seconde réunion, a regroupé toutes les structures intervenant dans le domaine du commerce extérieur. Il s'agissait d'une prise de contact avec ces structures autour de la problématique et de la justification d'une telle opération d'envergure nationale, premier du genre, et de déterminer les voies et moyens permettant d'avoir une liste provisoire des importateurs et exportateurs du Mali;
- la troisième réunion, qui a regroupé les mêmes structures, avait pour objectif d'examiner les outils du recensement que sont : les termes de référence relatifs au recensement proprement dit, le questionnaire et la liste provisoire des imports/exports pour validation.

Cette dernière réunion, a mis en exergue la difficulté de disposer d'une liste fiable d'importateurs et exportateurs devant servir de base au recensement. La plus grande difficulté résidait dans l'absence quasi totale d'adresse complète. La stratégie trouvée pour surmonter ces difficultés a consisté à distinguer deux phases :

- une première phase d'identification, réalisée en septembre 2004 et qui a fait l'objet d'un rapport d'analyse, a permis d'établir une liste indicative des importateurs et des exportateurs avec leurs adresses ;
- une deuxième phase, dite phase du recensement, complète la première phase par l'administration d'un questionnaire.

Ce présent document constitue le rapport d'analyse de la phase du Recensement. L'analyse des données porte sur les années 2002 et 2003.

Nous osons espérer que les résultats permettront de constituer une bonne base de données sur les importateurs et exportateurs du Mali.

Le Directeur de la CPS

Djibril A. DICKO

Introduction

Le présent rapport est relatif aux résultats du Recensement général des importateurs et des exportateurs du Mali. Ce recensement a été réalisé par la Cellule de Planification et de Statistique (CPS) en collaboration avec la Direction Nationale du Commerce et de la Concurrence (DNCC). Il a bénéficié de l'appui technique de la Direction Nationale de la Statistique et de l'Informatique (DNSI).

Dans le cadre de la préparation de ce recensement, plusieurs réunions techniques ont été tenues à la DNCC. Ont participé à ces réunions, les structures ci-après :

- la Direction Nationale du Commerce et de la Concurrence;
- la Direction Nationale de la Statistique et de l'Informatique;
- la Direction Générale des Impôts ;
- la Direction Générale de la Douane ;
- la Chambre de Commerce et d'Industrie du Mali ;
- le Conseil National du Patronat malien ;
- la COTECNA ;
- la Banque Centrale des Etats de l'Afrique de l'Ouest.

Le présent rapport comprend deux parties :

1. une première partie, relative au cadre méthodologique, qui comprend les objectifs, la méthodologie utilisée et les opérations de réalisation ;
2. une seconde partie, relative aux résultats, qui présente d'une part, les caractéristiques des importateurs et des exportateurs, les valeurs des importations et des exportations, et d'autre part, les besoins des importateurs et des exportateurs en informations commerciales et les difficultés rencontrées avec les solutions proposées par les importateurs et les exportateurs.

Chapter I: Cakes and Baking

1-1- Contexte et justification

Le commerce extérieur joue un rôle important dans la croissance d'un pays. Il est de plus en plus perçu comme un facteur de développement économique et social. Au Mali, la part des exportations dans le PIB harmonisé a été de 431 milliards de FCFA en 2000 soit 22,8 % et en 2003 de 577,5 milliards de FCFA soit 23,4 %.

Le développement des exportations reste une préoccupation fondamentale du Gouvernement du Mali pour une meilleure intégration dans le système commercial multilatéral.

A cet effet, des programmes, tels que le Cadre Intégré d'Assistance Technique liée au commerce et le JITAP, sont mis en œuvre en collaboration avec les partenaires au développement pour le renforcement des capacités nationales en matière d'exportation.

Les importations restent déterminantes pour l'approvisionnement de notre pays en produits de première nécessité, d'équipement, des produits énergétiques indispensables à son effort de développement.

Toutefois, cette importance des échanges extérieurs contraste avec une insuffisance des données sur les acteurs de ce secteur et les opérations entreprises.

En effet, le nombre d'importateurs et d'exportateurs au Mali reste encore mal connu malgré les statistiques disponibles. Pour une bonne maîtrise des flux du commerce extérieur et une meilleure cohérence de la politique de développement du commerce extérieur, il conviendrait de procéder à un recensement des opérateurs économiques qui interviennent dans ce secteur.

La réalisation de ce recensement suppose la connaissance de la répartition géographique de la population cible (importateurs et exportateurs). Etant donné que, les statistiques disponibles çà et là sont peu fiables et ne fournissent pas les adresses des importateurs et exportateurs, il nous a paru nécessaire de procéder au préalable, à leur identification sur toute l'étendue du territoire malien.

Cette phase d'identification a fait l'objet d'analyse et a permis de procéder au recensement sur la base d'une liste mise à jour.

1-2- Objectifs

L'objectif général du recensement est de contribuer à l'amélioration des connaissances sur les importateurs et exportateurs au Mali. Il s'agit plus spécifiquement de :

- o déterminer les flux du commerce extérieur ;
- o identifier les problèmes qui entravent le développement du commerce extérieur de notre pays ;
- o identifier les solutions à ces problèmes en rapport avec les opérateurs économiques eux-même ;

- recenser l'ensemble des besoins en information des commerçants importateurs et exportateurs sur le commerce extérieur au Mali en vue de contribuer à une meilleure intégration de notre pays dans le système commercial multilatéral.

1-3- Méthodologie :

Pour atteindre les objectifs sus-cités, la méthodologie suivante fut adoptée:

- la définition du champ d'observation ;
- l'élaboration des instruments de collecte ;
- la formation des superviseurs et enquêteurs ;
- la sensibilisation ;
- le déroulement sur le terrain ;
- l'exploitation informatique des données.

1-3-1- Champ d'observation

Le recensement a concerné tous les importateurs et exportateurs installés à l'intérieur des frontières géographiques nationales. La liste de la phase Identification a servi de base de collecte. Toutefois, il a été instruit aux superviseurs et aux enquêteurs que cette liste est à actualiser sur le terrain et peut être complétée par d'autres importateurs ou exportateurs non identifiés auparavant.

1-3-2- Elaboration des instruments de collecte

Trois outils de collecte ont été élaborés pour l'opération. Il s'agit :

- de la liste indicative des Imports/Exports par région, issue de la phase d'identification ;
- du questionnaire ;
- du manuel de l'enquêteur.

1-3-2-1- La liste indicative des importateurs/exportateurs issue de la phase d'identification

La liste indicative des Imports/Exports qui a servi de base pour la phase Identification est issue de la fusion de la liste de la Douane en 2003 et de la liste de la DNCC en 2001, 2002 et 2003. Elle a été élaborée en supposant qu'un importateur ou exportateur opérationnel ne puisse faire trois années successives sans importer ou exporter.

La phase d'identification nous a permis d'élaborer une liste des Imports/Exports de 848 opérateurs économiques intervenant dans le domaine du commerce extérieur sur toute l'étendue du territoire malien. Ces 848 opérateurs économiques, qui ont servi de base pour le recensement, sont repartis entre les régions comme suit :

Tableau n°1-1 : Répartition de l'échantillon des opérateurs économiques par région.

| Région | Effectif | Pourcentage |
|------------|----------|-------------|
| Centre | 65 | 7,7 |
| Kenya | 8 | 1,1 |
| Malawi | 42 | 5,0 |
| Soudan | 48 | 5,7 |
| Mozambique | 21 | 2,5 |
| Tanzanie | 4 | 0,5 |
| Zimbabwe | 11 | 1,3 |
| Autres | 2 | 0,2 |
| Total | 647 | 76,2 |
| Total | 848 | 100,00 |

1-3-2-2- Le questionnaire

Il comprend dix (10) parties :

1. l'identification de l'entreprise : nom, adresse, statut juridique, le nombre d'actionnaires, etc.;
2. les activités de l'entreprise;
3. l'emploi dans l'entreprise ;
4. l'enregistrement au registre du commerce et du crédit mobilier ;
5. la possession de la patente ;
6. les levées de fonds ;
7. les opérations d'importation et d'exportation ;
8. l'utilisation des nouvelles technologies de l'information et de la communication (NTIC) ;
9. les besoins en informations commerciales ;
10. enfin les difficultés auxquelles l'entreprise est confrontée et leurs solutions.

1-3-2-3- Le manuel de l'enquêteur

Le manuel est un document précieux tant pour le superviseur que pour l'enquêteur. Il sert de document de formation continue pour les agents de terrain. Le manuel comprendra quatre (04) parties :

- une première partie consacrée aux conduites à tenir pour mener de bonnes interviews ;
- une deuxième partie relative à la définition de certains concepts comme commerçant import /export ;
- une troisième partie consacrée au mode de remplissage du questionnaire ;
- une quatrième partie définit le rôle des superviseurs et des agents enquêteurs.

1-3-3- Formation des enquêteurs

1- 3-3-1- Critères de sélection des superviseurs/enquêteurs

a)- Critères de sélection des enquêteurs

- être disponible pendant toute la durée de l'enquête ;
- parler la langue des aires de l'enquête ;
- être capable de travailler en équipe ;
- avoir une expérience dans les enquêtes ou être d'un niveau supérieur.

Pour mener à bien la collecte des informations dans un délai de deux (02) mois, 30 enquêteurs de niveau supérieur ont été recrutés. Ces 30 enquêteurs sont répartis entre les régions comme suit :

Tableau n°1-2 : Répartition du nombre d'enquêteurs par région.

| Région | Nombre |
|----------------------|-----------|
| Kayes | 1 |
| Koulikoro | 1 |
| Sikasso | 2 |
| Ségou | 2 |
| Mopti | 1 |
| Tombouctou/Gao/Kidal | 2 |
| District de Bamako | 21 |
| Total | 30 |

b)- Critères de sélection des superviseurs

- avoir une expérience dans la supervision des enquêtes ;
- être de niveau supérieur ;
- être disponible pendant toute la durée de l'enquête ;
- parler la langue des aires de couverture de l'enquête ;
- être capable de conduire une équipe.

Au niveau du District de Bamako, le nombre de superviseurs prévu est de huit (08). Dans les régions, les superviseurs étaient les Directeurs Régionaux du Commerce et de la Concurrence.

1- 3-3-2- Formation des enquêteurs et des superviseurs

La formation des enquêteurs et des superviseurs sur le recensement des importateurs et exportateurs du Mali s'est tenue dans la salle de réunion de la Cellule de Planification et de Statistique (CPS) du 22 au 23 juillet 2004.

Cette formation a regroupé 30 enquêteurs (diplômés sans emploi), trois superviseurs (deux cadres de la CPS et un cadre de la DNSI) et trois formateurs (un de la CPS, un de la DNSI et un de la DNCC).

L'objectif de la formation était d'amener les enquêteurs et les superviseurs à s'imprégner de tous les aspects du recensement et à savoir remplir correctement le questionnaire à partir duquel les informations seront collectées sur le terrain.

Pour mener à bien cette formation, la méthodologie suivante fut adoptée :

- exposé des objectifs et de la méthodologie du recensement;
- aperçu sur les activités commerciales du Mali;
- présentation du questionnaire;
- simulation;
- examen du manuel de l'agent recenseur.

1-3-4- Sensibilisation

Dans le cadre de la sensibilisation :

- Un texte a été lu en français, à la télévision pendant plus d'une semaine ;
- Des textes en français et en bamana sont passés sur les antennes de l'ORTM ;
- Des inscriptions ont lieu dans la presse écrite.

1-3-5- Exploitation et analyse des données

Quatre phases sont à distinguer. Il s'agit de :

- la sélection

Il s'agit d'un contrôle de la liste indicative par rapport aux fiches de terrain et un contrôle sommaire de la cohérence des données. Les superviseurs ont vérifié à la fin de l'opération l'exhaustivité des questionnaires.

- la codification

Elle a concerné les réponses non codifiées avant l'enquête, relatives aux aspects suivants du questionnaire :

- o les activités des imports/exports ;
- o la région ;
- o la nature des produits importés et exportés ;
- o les pays de provenance ou de destination ;
- o les besoins en informations commerciales ;
- o les problèmes rencontrés et les solutions à apporter.

Pour mener à bien cette activité de codification, il a été procédé au recrutement de deux (02) jeunes diplômés sans emploi.

- la saisie et l'édition des données

La saisie s'est effectuée sur le logiciel Access en vue de la constitution de la base de données. L'analyse des données est faite sur Excel.

Pour cette activité, six agents de saisie ont été recrutés pour une période de travail de huit (8) jours.

- *la tabulation*

Les programmes destinés à fournir des tableaux de base nécessaires à l'élaboration du rapport préliminaire et du rapport final sont développés et exploités. Un plan d'analyse est préétabli avant la saisie des données.



2-1- Evaluation de la liste des importateurs et exportateurs issue de la phase d'identification

Rappelons que, la phase d'identification des importateurs et exportateurs du Mali a permis d'identifier 1041 opérateurs économiques opérant dans le domaine du commerce extérieur dont 905, soit 86,94 % ayant rempli et rendu la fiche d'identification. Parmi les 136, qui n'ont pas fourni d'informations, certains étaient en cessation d'activités d'import/export, d'autres ne résidaient plus au Mali.

Après une vérification rigoureuse de ces 905 fiches d'identification remplies et rendues, 848, soit 93,70 % ont fait l'objet de traitement informatique en vue d'élaborer un rapport d'analyse de la phase d'identification. C'est sur la base de ces 848 opérateurs économiques que le recensement s'est effectué.

Il ressort du recensement que sur les 848 opérateurs économiques qui ont servi de base de collecte d'informations :

- 539 ont rempli et rendu le questionnaire; et parmi ceux-ci 370 remplissaient les « formalités administratives d'importation/exportation », sur lesquels 318 opérateurs ont effectivement réalisé des opérations et fourni des informations sur les valeurs des importations/exportations au cours de la période 2002-2003 (**tableau 2-1-1**) ;
- 72 (dont 5 de la région de Sikasso et 67 du District de Bamako) soit 8,49 % n'étaient pas des imports/exports. C'est pourquoi au total, sur le **tableau 2-1-1**, il y'a 776 opérateurs économiques identifiés au préalable ;
- 94 opérateurs économiques n'ont cessé de donner des faux rendez-vous pour la récupération des questionnaires déposés par les enquêteurs auprès d'eux, sans oublier que rien ne précise qu'ils remplissaient les « formalités administratives d'importation/exportation ».

Tableau 2-1-1 : Couverture du nombre d'imports/exports identifiés au préalable selon la région de résidence

| Régions | Nbre identifiés au préalable | Nbre enquêtés | Nbre remplissant les formalités administratives pour import/exportation au cours de la période 2002-2003 | Nbre ayant réalisé au moins une opération d'import/export au cours de la période 2002-2003 |
|--------------------|------------------------------|---------------|--|--|
| KAYES | 65 | 65 | 38 | 47 |
| KOULIKORO | 7 | 4 | | 2 |
| SIKASSO | 37 | 27 | 16 | 11 |
| SEGOU | 48 | 58 | 43 | 28 |
| MOPTI | 21 | 15 | 13 | 11 |
| TOMBOUCTOU | 4 | 5 | 5 | |
| GAO | 11 | 10 | 6 | 9 |
| KIDAL | 2 | 2 | 2 | 2 |
| DISTRICT DE BAMAKO | 581 | 353 | 247 | 208 |
| TOTAL | 776 | 539 | 370 | 318 |

2-2- Remplissage des «formalités administratives d'importation ou d'exportation»

Dans cette partie, nous tenterons de déterminer et d'examiner en 2002 et 2003:

- le nombre d'opérateurs économiques qui remplissent les «formalités administratives» ci-après énumérées pour importer ou exporter :
 1. être enregistré au registre du commerce en qualité d'import/export;
 2. être détenteur de patente import/export;
 3. avoir levé l'intention;
 4. être enregistré au registre du commerce et détenteur de patente;
 5. être enregistré au registre et avoir levé l'intention;
 6. et enfin les trois premières conditions réunies simultanément.
- parmi ceux-ci, le nombre d'opérateurs économiques ayant réellement effectué des opérations d'importations ou d'exportations. Ces derniers feront l'objet d'analyse tout au long du document.

2-2-1- Enregistrement au registre du commerce (FAI)

Sur les 539 opérateurs économiques enquêtés, 482 soit 89,42 % sont enregistrés au registre du commerce.

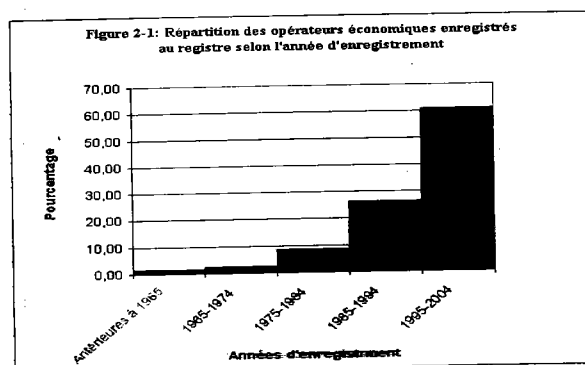
Tableau 2-2-1: Répartition des opérateurs économiques selon l'enregistrement au registre du commerce

| Enregistrement au registre du commerce (FAI) | Effectif | % |
|--|----------|--------|
| Oui | 482 | 89,42 |
| Non | 48 | 8,91 |
| ND (non déclarés) | 9 | 1,67 |
| Total | 539 | 100,00 |

Pour l'année d'enregistrement au registre du commerce, il ressort des résultats du recensement que, sur les 482 opérateurs enregistrés au registre, plus de 80 % sont enregistrés entre 1985 et 2004 contre 13 % avant 1985 dont 1,5 % avant 1965. Le **Tableau 2-2-2** et la **figure 2-1** ci-dessous illustrent bien cette tendance.

Tableau 2-2-2: Répartition des opérateurs économiques enregistrés au registre selon l'année d'enregistrement au registre du commerce

| Groupes d'année d'enregistrement | Effectif | % |
|----------------------------------|----------|--------|
| Antérieures à 1965 | 7 | 1,46 |
| 1965-1974 | 12 | 2,49 |
| 1975-1984 | 39 | 8,09 |
| 1985-1994 | 121 | 25,10 |
| 1995-2004 | 281 | 58,30 |
| ND | 22 | 4,56 |
| Total | 482 | 100,00 |



2-2-2- Détention de la patente import/export (FA2)

En 2002, sur les 539 opérateurs économiques enquêtés, 353 soit 65,5 % sont détenteurs de patente contre 387 soit 72 % en 2003.

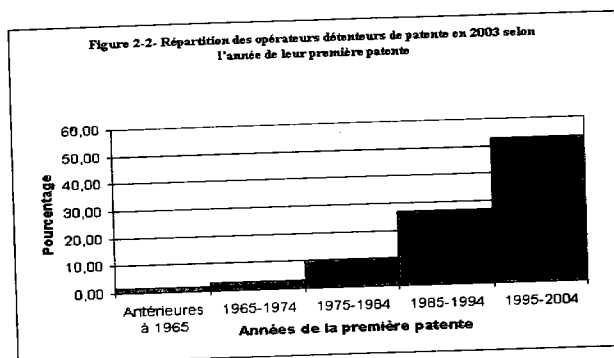
Tableau 2-2-3: Répartition des opérateurs économiques selon la détention de la Patente en 2002 et 2003

| Détention de la patente (FA2) | Année 2002 | | Année 2003 | |
|----------------------------------|------------|--------|------------|--------|
| | Effectif | % | Effectif | % |
| Oui | 353 | 65,49 | 387 | 71,80 |
| Non | 141 | 26,16 | 110 | 20,41 |
| ND | 45 | 8,35 | 42 | 7,79 |
| Total | 539 | 100,00 | 539 | 100,00 |

Sur les 387 opérateurs économiques détenteurs de patente en 2003, 309 soit 80 % ont levé leur première patente entre 1985 et 2004 contre 58 soit 15 % avant 1985 dont 2 % avant 1965.

Tableau 2-2-4: Répartition des opérateurs détenteurs de patente en 2003 selon l'année de la première Patente

| Groupes d'année de la première patente | Effectif | % |
|--|----------|--------|
| Antérieures à 1965 | 7 | 1,81 |
| 1965-1974 | 12 | 3,10 |
| 1975-1984 | 39 | 10,08 |
| 1985-1994 | 104 | 26,87 |
| 1995-2004 | 205 | 52,97 |
| ND | 20 | 5,17 |
| Total | 387 | 100,00 |



2-2-3- Levée d'intention (FA3)

En 2002, sur les 539 enquêtés, 248 soit 46 % ont levé l'intention contre 284 soit 53 % en 2003.

Tableau 2-2-5- Répartition des opérateurs économiques selon la levée d'intention en 2002 et 2003

| Levée d'intention (FA3) | Année 2002 | | Année 2003 | |
|----------------------------|------------|--------|------------|--------|
| | Effectif | % | Effectif | % |
| Oui | 248 | 46,01 | 284 | 52,69 |
| Non | 206 | 38,22 | 170 | 31,54 |
| ND | 85 | 15,77 | 85 | 15,77 |
| Total | 539 | 100,00 | 539 | 100,00 |

2-2-4- Enregistrement au registre du commerce et Détenion de la patente (FA1 et FA2)

Sur les 539 opérateurs économiques enquêtés, 330 soit 61,22 % ont rempli à la fois FA1 et FA2 en 2002 contre 361 soit 66,98 % en 2003.

Tableau 2-2-6- Répartition des opérateurs économiques selon le remplissage de FA1 et FA2 à la fois en 2002 et 2003

| Enregistrement et Détenion de la patente (FA1 et FA2) | Année 2002 | | Année 2003 | |
|--|------------|--------|------------|--------|
| | Effectif | % | Effectif | % |
| Oui | 330 | 61,22 | 361 | 66,98 |
| Non | 201 | 37,29 | 170 | 31,54 |
| ND | 8 | 1,49 | 8 | 1,48 |
| Total | 539 | 100,00 | 539 | 100,00 |

2-2-4-1- Répartition des importateurs et/ou exportateurs selon le remplissage à la fois de FA1 et de FA2

En analysant les opérations par formalité administrative, il ressort du **tableau 2-2-7** ci-dessous, les observations suivantes :

- en 2002, les **opérations d'importations** furent réalisées par **255** opérateurs économiques, soit 47,31 % des 539 enquêtés dont **208**, soit 82 % remplissaient à la fois FA1 et FA2 contre **284**, soit 52,69 % dont **231**, soit 82 % remplissaient à la fois FA1 et FA2 en 2003 ;
- 29 opérateurs économiques, soit 5,38 % des 539 enquêtés ont réalisé des **opérations d'exportations** aussi bien en 2002 qu'en 2003. Parmi ces 29 exportateurs, respectivement 17 et 16, soit 59 % et 52 % remplissaient à la fois FA1 et FA2 en 2002 et 2003 ;
- les **opérations d'importations et d'exportations** sont réalisées par **20** sur 539 opérateurs, soit 3,71 % en 2002 contre 23 sur 539, soit 4,27 % en 2003. Plus de 40% des opérateurs remplissent à la fois les conditions FA1 et FA2.

Tableau 2-2-7- Répartition des importateurs et/ou exportateurs de 2002 et 2003 selon le remplissage à la fois de FA1 et de FA2

| FA1 et FA2 remplies | Année 2002 | | | | | | Année 2003 | | | | | |
|------------------------|-----------------|-------|-----------------|-------|--------------------|-------|------------|-------|----|-------|-------|-------|
| | IM ¹ | % | EX ² | % | IM/EX ³ | % | IM | % | EX | % | IM/EX | % |
| Oui | 209 | 82,0 | 17 | 58,6 | 9 | 45,0 | 232 | 81,7 | 16 | 55,2 | 10 | 43,5 |
| Non | 44 | 17,2 | 10 | 34,5 | 9 | 45,0 | 50 | 17,6 | 11 | 37,9 | 11 | 47,8 |
| ND | 2 | 0,8 | 2 | 6,9 | 2 | 10,0 | 2 | 0,7 | 2 | 6,9 | 2 | 8,7 |
| Total | 255 | 100,0 | 29 | 100,0 | 20 | 100,0 | 284 | 100,0 | 29 | 100,0 | 23 | 100,0 |

2-2-5- Enregistrement au registre du commerce et Levée d'intention (FA1 et FA3)

Sur les 539 opérateurs économiques enquêtés, 234, soit 43,41 % remplissent à la fois FA1 et FA3 en 2002 contre 265, soit 49,17 % en 2003.

Tableau 2-2-8- Répartition des opérateurs économiques selon le remplissage de FA1 et de FA2 à la fois en 2002 et 2003

| Enregistrement et levée d'intention (FA1 et FA3) | Année 2002 | | Année 2003 | |
|---|------------|--------|------------|--------|
| | Effectif | % | Effectif | % |
| Oui | 234 | 43,41 | 265 | 49,17 |
| Non | 305 | 56,59 | 274 | 50,83 |
| Total | 539 | 100,00 | 539 | 100,00 |

¹ IM= effectif des importateurs

² EX= effectif des exportateurs

³ IM/EX= effectif des importateurs/exportateurs

2-2-5-1- Répartition des importateurs et/ou exportateurs selon le remplissage à la fois de FA1 et FA3

L'analyse des opérations d'importations et/ou d'exportations par formalité administrative, à travers le **tableau 2-2-9** ci-dessous, révèle que :

- sur les 255 importateurs réels (ci-dessus mentionnés) en 2002, **199**, soit 78 % remplissent à la fois FA1 et FA3 contre **226** sur 284, soit 80 % importateurs réels en 2003 ;
- sur les 29 exportateurs réels en 2002 et 2003, respectivement **19** et **20**, soient, 65 % et 69 % étaient enregistrés et avaient levé l'intention ;
- sur 20 (23) importateurs et exportateurs réels en 2002 (2003), **13** (**14**), soit 65 % (61 %) étaient enregistrés au registre et avaient levé l'intention.

Tableau 2-2-9: Répartition des importateurs et /ou exportateurs de 2002 et 2003 selon le remplissage à la fois de FA1 et FA3

| FA1 et FA3 remplies | Année 2002 | | | | | | Année 2003 | | | | | |
|------------------------|------------|-------|----|-------|-------|-------|------------|-------|----|-------|-------|-------|
| | IM | % | EX | % | IM/EX | % | IM | % | EX | % | IM/EX | % |
| Oui | 199 | 78,0 | 19 | 65,5 | 13 | 65,0 | 226 | 79,6 | 20 | 69,0 | 14 | 60,9 |
| Non | 56 | 22,0 | 10 | 34,5 | 7 | 35,0 | 58 | 20,4 | 9 | 31,0 | 9 | 39,1 |
| Total | 255 | 100,0 | 29 | 100,0 | 20 | 100,0 | 284 | 100,0 | 29 | 100,0 | 23 | 100,0 |

2-2-6- Enregistrement au registre du commerce et Détenion de la patente et Levée d'intention (FA1 et FA2 et FA3)

Sur les 539 opérateurs économiques enquêtés, 211, soit 39,15 % sont non seulement enregistré au registre du commerce (FA1), mais aussi détenteurs de patente (FA2) et d'intention (FA3) en 2002 contre 237, soit 43,97 % en 2003.

Tableau 2-2-10- Répartition des opérateurs économiques selon le remplissage à la fois de FA1 et de FA2 et de FA3 en 2002 et 2003

| Enregistrement au registre et détention de patente et levée d'intention | Année 2002 | | Année 2003 | |
|---|------------|--------|------------|--------|
| | Effectif | % | Effectif | % |
| Oui | 211 | 39,15 | 237 | 43,97 |
| Non | 328 | 60,85 | 302 | 56,03 |
| Total | 539 | 100,00 | 539 | 100,00 |

2-2-6-1- Répartition des importateurs et/ou exportateurs selon le remplissage à la fois de FA1 et de FA2 et de FA3

L'analyse des résultats par opérations d'importations et/ou d'exportations (**tableau 2-2-11**) montre que :

- sur les 255 importateurs réels (ci-dessus mentionnés) en 2002, **181**, soit 71 % remplissent à la fois FA1 et FA2 et FA3 contre **205** sur 284, soit 72 % importateurs réels en 2003 ;

- sur les 29 exportateurs réels en 2002 et 2003, respectivement **14** et **15**, soient, 48 % et 52 % étaient enregistrés et avaient levé la patente et l'intention ;
- sur 20 (23) importateurs/exportateurs réels en 2002 (2003), **8 (9)**, soit 40 % (39 %) étaient enregistrés au registre et avaient levé la patente et l'intention.

Tableau 2-2-11: Répartition des importateurs et /ou exportateurs de 2002 et 2003 selon le remplissage à la fois de FA1 et de FA2 et de FA3

| FA1 et FA2 et FA3 remplies | Année 2002 | | | | | | Année 2003 | | | | | |
|-------------------------------|------------|-------|----|-------|-------|-------|------------|-------|----|-------|-------|-------|
| | IM | % | EX | % | IM/EX | % | IM | % | EX | % | IM/EX | % |
| Oui | 181 | 71,0 | 14 | 48,3 | 8 | 40,0 | 205 | 72,2 | 15 | 51,7 | 9 | 39,1 |
| Non | 74 | 29,0 | 15 | 51,7 | 12 | 60,0 | 79 | 27,8 | 14 | 48,3 | 14 | 60,9 |
| Total | 255 | 100,0 | 29 | 100,0 | 20 | 100,0 | 284 | 100,0 | 29 | 100,0 | 23 | 100,0 |

D'une manière générale, les résultats du recensement révèlent qu'il existe des opérateurs économiques qui réalisent des opérations d'importations et/ou d'exportations sans le respect strict des «formalités administratives » pour importer et/ou exporter .

2-3- Caractéristiques des importateurs « réels »

Cette partie du chapitre II sera consacrée à l'analyse des importateurs ayant fourni des informations sur les valeurs des produits importés en 2002 et 2003 selon plusieurs caractéristiques à savoir :

- le statut juridique ;
- la région ;
- l'âge ;
- la branche d'activité ;
- l'emploi ;
- l'utilisation des NTIC.

2-3-1- Caractéristiques des Importateurs

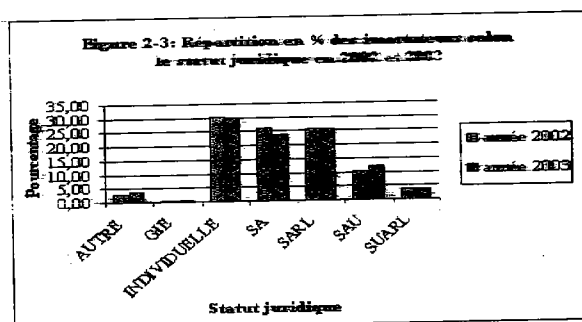
A la question de savoir si l'opérateur économique a eu à importer au cours de la période 2001-2003, 255 et 284 opérateurs ont répondu par oui et fourni des informations sur les valeurs (en F CFA) des produits importés, respectivement en 2002 et 2003.

2-3-1-1- Répartition des Importateurs selon le Statut juridique

Environ 30 % des entreprises importatrices sont des entreprises individuelles en 2002 et 2003. Ensuite, viennent les sociétés à responsabilité limitée et les sociétés anonymes . Le tableau 2-3-1 et la figure 2-3 ci-dessous illustrent bien cette tendance.

Tableau 2-3-1: Répartition des Importateurs selon le statut juridique en 2002 et 2003

| Statut juridique | Effectif en 2002 | % | Effectif en 2003 | % |
|------------------|------------------|---------------|------------------|---------------|
| SA | 67 | 26,27 | 67 | 23,59 |
| SARL | 65 | 25,49 | 73 | 25,70 |
| SUARL | 10 | 3,92 | 11 | 3,87 |
| SAU | 26 | 10,20 | 35 | 12,32 |
| INDIVIDUEL | 77 | 30,20 | 85 | 29,94 |
| GIE | 1 | 0,39 | 1 | 0,35 |
| AUTRE | 7 | 2,75 | 10 | 3,53 |
| ND | 2 | 0,78 | 2 | 0,70 |
| TOTAL | 255 | 100,00 | 284 | 100,00 |

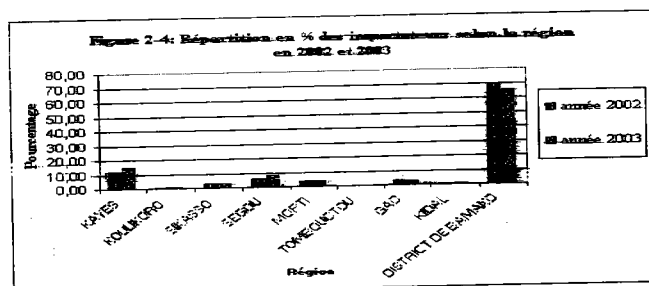


2-3-1-2- Répartition des Importateurs selon la région

En classant les importateurs et exportateurs du Mali selon le critère de résidence de l'entreprise, nous constatons que le District de Bamako totalise à lui seul 70 % de l'ensemble des importateurs en 2002 et 65 % en 2003. La région de Kayes vient en deuxième position avec respectivement 12 % et 15 % en 2002 et 2003. On note deux (2) importateurs dans la de Koulikoro et 2 dans la région de Kidal. Aucun importateur n'a été dénombré à Tombouctou.

Tableau 2-3-2: Répartition des Importateurs selon la région en 2002 et 2003

| Région | Effectif en 2002 | % | Effectif en 2003 | % |
|--------------------|------------------|---------------|------------------|---------------|
| KAYES | 31 | 12,16 | 43 | 15,14 |
| KOULIKORO | 2 | 0,78 | 2 | 0,70 |
| SIKASSO | 8 | 3,14 | 9 | 3,17 |
| SEGOU | 15 | 5,88 | 24 | 8,45 |
| MOPTI | 10 | 3,93 | 10 | 3,52 |
| TOMBOUCTOU | 0 | 0,00 | 0 | 0,00 |
| GAO | 9 | 3,53 | 9 | 3,17 |
| KIDAL | 2 | 0,78 | 2 | 0,70 |
| DISTRICT DE BAMAKO | 178 | 69,80 | 185 | 65,15 |
| TOTAL | 255 | 100,00 | 284 | 100,00 |



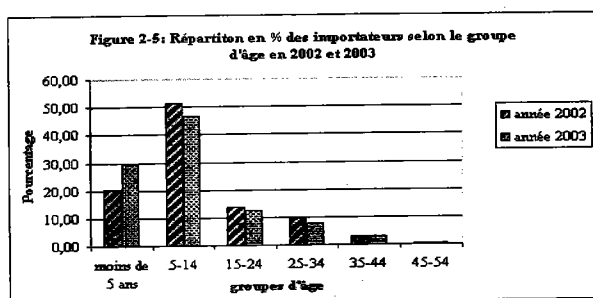
2-3-1-3- Répartition des Importateurs selon l'âge de l'entreprise⁴

Les unités d'importation sont relativement jeunes aussi bien en 2002 qu'en 2003: plus de 70% sont âgées de moins de 15 ans. En 2002 comme en 2003, celles qui sont âgées de plus de 35 ans sont peu nombreuses (tableau 2-3-3).

Tableau 2-3-3: Répartition des Importateurs selon le groupe d'âge en 2002 et 2003

| Groupes d'âge | Effectif en 2002 | % | Effectif en 2003 | % |
|----------------|------------------|---------------|------------------|---------------|
| moins de 5 ans | 52 | 20,39 | 83 | 29,23 |
| 5-14 | 131 | 51,37 | 132 | 46,47 |
| 15-24 | 35 | 13,73 | 35 | 12,32 |
| 25-34 | 24 | 9,41 | 22 | 7,75 |
| 35-44 | 8 | 3,14 | 8 | 2,82 |
| 45-54 | 1 | 0,39 | 1 | 0,35 |
| ND | 4 | 1,57 | 3 | 1,06 |
| TOTAL | 255 | 100,00 | 284 | 100,00 |

⁴ Age de l'entreprise=Année du recensement (2004) - Année de création de l'entreprise



2-3-1-4- Répartition des Importateurs selon la branche d'activité

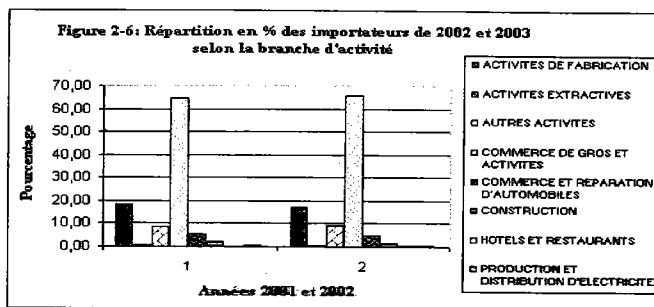
En s'inspirant de la Nomenclature d'activités des Etats membres d'AFRISTAT (NAEMA), nous avons pu classer l'activité dans le domaine du commerce extérieur en huit (08) branches suivantes :

- activités de fabrication ;
- activités extractives ;
- autres activités ;
- commerce de gros et activités ;
- commerce et réparation d'automobiles ;
- construction ;
- hôtels et restaurants ;
- production et distribution d'électricité.

Au Mali, les résultats du recensement révèlent, à travers le **tableau 2-3-4** ci-dessous, que l'activité dans le domaine du commerce extérieur la plus répandue en 2002 comme en 2003 est le commerce de gros et activités : plus de 60 % des importateurs maliens opèrent dans le commerce de gros et activités. Cette activité la plus répandue est suivie par les activités de fabrication qui totalisent 18,43 % en 2002 contre 17,25 % en 2003. Cette tendance est bien illustrée par la **figure 2-6** (page 28).

Tableau 2-3-4: Répartition des Importateurs selon la branche d'activité en 2002 et 2003

| Branches d'activités | Effectif en 2002 | % en 2002 | Effectif en 2003 | % en 2003 |
|---|------------------|---------------|------------------|---------------|
| ACTIVITES DE FABRICATION | 47 | 18,43 | 49 | 17,25 |
| ACTIVITES EXTRACTIVES | 1 | 0,39 | 1 | 0,35 |
| AUTRES ACTIVITES | 22 | 8,63 | 26 | 9,15 |
| COMMERCE DE GROS ET ACTIVITES | 165 | 64,71 | 187 | 65,85 |
| COMMERCE ET REPARATION D'AUTOMOBILES | 14 | 5,49 | 14 | 4,93 |
| CONSTRUCTION | 5 | 1,96 | 4 | 1,42 |
| HOTELS ET RESTAURANTS | | 0,00 | 2 | 0,70 |
| PRODUCTION ET DISTRIBUTION D' ELECTRICITE | 1 | 0,39 | 1 | 0,35 |
| TOTAL | 255 | 100,00 | 284 | 100,00 |



2-3-1-5- Répartition des Importateurs selon l'emploi

Pour cerner l'emploi dans le domaine du commerce extérieur, il a été demandé aux opérateurs économiques de fournir le nombre d'emplois en 2004 selon le sexe, le niveau d'instruction, le type d'emploi et l'âge.

Dans cette partie l'analyse portera sur le nombre d'emplois fournis par des opérateurs économiques ayant importé en 2002 et 2003 selon le sexe, le type de l'emploi et la branche d'activité.

2-3-1-5-1- Emploi par sexe et par type d'emploi

Au total 17342 emplois sont dénombrés en 2004 dont 14796, soit 85,32 % sont des emplois permanents (voir tableaux a8 et a9 en annexe). Les emplois permanents masculins totalisent 88,86 % (13147) contre 11,14 % (1649) pour les emplois permanents féminins.

L'analyse des résultats par opérations d'importation réalisées nous permet de faire des observations suivantes :

- 12042 emplois sont dénombrés au total pour les opérateurs économiques ayant réalisé des importations en 2002. Les emplois permanents y représentent 10546, soit 87,58 % dont 9519, soit 90,26 % sont masculins contre 1027, soit 9,74 % féminins ;
- pour les opérateurs économiques ayant réalisé des importations en 2003, 13088 emplois sont dénombrés au total, dont 11472, soit 87,65 % emplois permanents. Les hommes représentent 90,05 % contre 9,95 % pour les femmes dans les emplois permanents.

2-3-1-5-2- Emploi permanent par branche d'activité

En faisant une analyse par branche d'activité, nous constatons que, la branche Activités de fabrication emploie le maximum de personnes : plus de 55 % sont employés par des entreprises qui ont réalisé des opérations d'importations en 2002 et en 2003.

Ensuite, viennent les branches Production et Distribution d'électricité (15 % des emplois fournis par les entreprises importatrices de 2002 et 14 % par celles de 2003) et Commerce de gros et Activités (11 % des emplois sont fournis par les importateurs de 2002 et 10 % par ceux de 2003).

Les autres branches, qui disposent peu d'importateurs aussi bien en 2002 qu'en 2003, n'emploient que peu d'individus (**tableau 2-3-5** ci-dessous et **tableau a10** en annexe).

Tableau 2-3-5: Répartition des emplois permanents relatifs aux importations réalisées en 2002 et 2003 selon la branche

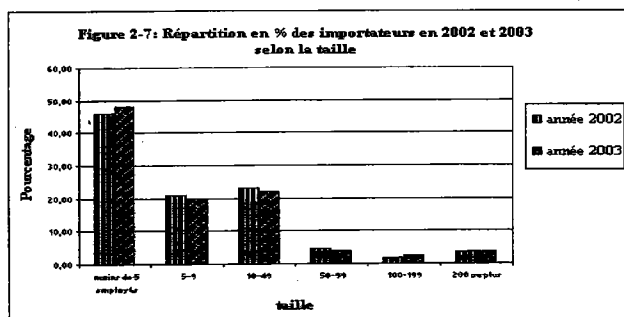
| Branches d'activités | Effectif en 2002 | % | Effectif en 2003 | % |
|--|---------------------|---------------|---------------------|---------------|
| ACTIVITES DE FABRICATION | 6320 | 59,93 | 6748 | 58,82 |
| ACTIVITES EXTRACTIVES | 592 | 5,62 | 592 | 5,16 |
| AUTRES ACTIVITES | 667 | 6,32 | 1140 | 9,94 |
| COMMERCE DE GROS ET ACTIVITES | 1104 | 10,47 | 1179 | 10,28 |
| COMMERCE ET REPARATION D'AUTOMOBILES | 250 | 2,37 | 185 | 1,61 |
| CONSTRUCTION | 53 | 0,50 | 44 | 0,38 |
| HOTELS ET RESTAURANTS | 0 | 0,00 | 24 | 0,21 |
| PRODUCTION ET DISTRIBUTION D'ELECTRICITE | 1560 | 14,79 | 1560 | 13,60 |
| Total | 10546 | 100,00 | 11472 | 100,00 |

2-3-1-5-3- Répartition des importateurs selon la taille en termes d'emploi permanent

En matière d'emplois, la taille des entreprises importatrices est faible aussi bien en 2002 qu'en 2003: plus de 40% de ces entreprises emploie moins de 5 individus et plus de 65% emploient moins de 10 personnes. Les entreprises importatrices employant plus de 50 individus ne représentent que 10 % environ.

Tableau 2-3-6: Répartition des Importateurs en 2002 et 2003 selon la taille

| Taille en termes d'emploi permanent | Effectif En 2002 | % | Effectif en 2003 | % |
|-------------------------------------|---------------------|---------------|---------------------|---------------|
| moins de 5 employés | 117 | 45,88 | 137 | 48,24 |
| 5-9 | 53 | 20,78 | 56 | 19,72 |
| 10-49 | 59 | 23,14 | 63 | 22,18 |
| 50-99 | 12 | 4,71 | 11 | 3,87 |
| 100-199 | 5 | 1,96 | 7 | 2,46 |
| 200 ou plus | 9 | 3,53 | 10 | 3,52 |
| Total | 255 | 100,00 | 284 | 100,00 |



2-3-1-6 Répartition des Importateurs selon l'utilisation des NTIC

Pour cerner les informations sur l'utilisation des nouvelles technologies de l'information et de la communication dans le domaine du commerce extérieur, il a été posé aux opérateurs économiques trois questions à savoir :

- utilisez-vous des NTIC dans vos échanges commerciaux avec le reste du monde ?
- depuis quelle année utilisez-vous des NTIC ?
- quelle est la nature des NTIC que vous utilisez ? (téléphone, fax, Internet et autres)

L'analyse des résultats consignés dans le **tableau 2-3-7** ci-dessous révèle que, sur les 255 et 284 opérateurs économiques ayant eu à importer en 2002 et 2003, respectivement 249 et 277, soit 98 % utilisent des NTIC dans leurs échanges commerciaux avec le reste du monde.

Tableau 2-3-7: Répartition des importateurs de 2002 et 2003 selon l'utilisation des NTIC

| Utilisation des NTIC | Effectif en 2002 | % | Effectif en 2003 | % |
|----------------------|------------------|--------|------------------|--------|
| oui | 249 | 97,65 | 277 | 97,54 |
| non | 6 | 2,35 | 7 | 2,46 |
| Total | 255 | 100,00 | 284 | 100,00 |

Aussi, l'analyse des résultats par année d'utilisation des NTIC (**tableau 2-3-8** ci-dessous) montre que, sur les 277 importateurs de 2003 utilisant des NTIC, 111 soit 40 % l'ont utilisé de 2000 à nos jours contre 31, soit 11 % avant 1990.

Tableau 2-3-8: Répartition des importateurs de 2003 selon le groupe d'année d'utilisation des NTIC

| Groupes d'année d'utilisation | Effectif en 2003 | % |
|-------------------------------|------------------|---------------|
| Antérieures à 1985 | 17 | 6,14 |
| 1985-1989 | 14 | 5,05 |
| 1990-1994 | 45 | 16,25 |
| 1995-1999 | 58 | 20,94 |
| 2000 ou plus | 111 | 40,07 |
| ND | 32 | 11,55 |
| Total | 277 | 100,00 |

Par rapport à la nature des NTIC utilisées (tableau a11, en annexe), nous constatons que:

- Cent quarante trois (143) sur 277, soit 51,62 % des importateurs de 2003 utilisant des NTIC, utilisent à la fois l'Internet, le téléphone et le fax;
- Plus de 50 % (53,79 %) utilisent exclusivement l'Internet; 98,56 % le téléphone; 83,75 % le fax.

2-4- Importations et Exportations

2-4-1- Formalités administratives

2-4-1-1- Enregistrement de l'entreprise au registre de commerce et du crédit mobilier

L'observation des résultats du tableau 2-4-1, indique que des entreprises non enregistrées au registre de commerce et du crédit mobilier réalisent un peu plus de 2 % des valeurs des importations.

Tableau 2-4-1: Proportion des valeurs (en F CFA) des importations suivant l'enregistrement au registre du commerce et du crédit mobilier de 2002 à 2003

| Enregistrement au registre de commerce | Valeur 2002 | % | Valeur 2003 | % |
|--|------------------------|---------------|------------------------|---------------|
| oui | 233 668 788 320 | 93,50 | 257 664 063 108 | 94,30 |
| non | 5 806 736 235 | 2,33 | 6 202 915 243 | 2,27 |
| ND | 10 431 125 000 | 4,17 | 9 378 150 000 | 3,43 |
| Total | 249 906 649 555 | 100,00 | 273 245 128 350 | 100,00 |

2-4-1-2- Détention de la patente

11,33% en 2003 contre 13,41 % en 2002 des valeurs des importations sont réalisées par des entreprises (opérateurs économiques) qui ne sont pas détentrices de la patente.

Tableau 2-4-2: Proportion des valeurs (en F CFA) des importations suivant la détention de la patente de 2002 à 2003

| Détention de la patente | valeur 2002 | % | valeur 2003 | % |
|-------------------------|-----------------|--------|-----------------|--------|
| oui | 205 837 519 249 | 82,37 | 230 851 960 897 | 84,49 |
| non | 33 519 959 836 | 13,41 | 30 960 456 452 | 11,33 |
| ND | 10 549 170 470 | 4,22 | 11 432 711 001 | 4,18 |
| Total | 249 906 649 555 | 100,00 | 273 245 128 350 | 100,00 |

2-4-1-3- La levée de l'intention

Presque tous les opérateurs lèvent l'intention pour la réalisation de leurs opérations d'importations de produits : plus de 90 % ont levé l'intention en 2002 et 2003 ; seulement environ 2 % des opérateurs ont réalisé des opérations sans que la levée d'intention ne soit faite en 2002.

Tableau 2-4-3 : Proportion des valeurs (en F CFA) des importations suivant la levée d'intention en 2002 et 2003

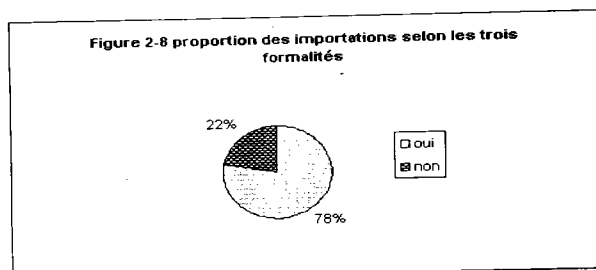
| Levée d'intention | Valeur 2002 | % | Valeur 2003 | % |
|-------------------|-----------------|--------|-----------------|--------|
| oui | 228 784 866 575 | 91,55 | 253 812 242 175 | 92,89 |
| non | 4 063 137 262 | 1,63 | 1933106735 | 0,71 |
| ND | 17 058 643 688 | 6,82 | 17 499 779 440 | 6,40 |
| Total | 249 906 649 555 | 100,00 | 273 245 128 350 | 100,00 |

2-4-1-4- Les trois formalités

Plus de ¾ de nos importations sont faites suivant la procédure administrative en vigueur, c'est à dire conforme aux dispositions en place.

Tableau 2-4-4 : Proportion des valeurs (en F CFA) des importations suivant les trois formalités administratives de 2002 à 2003

| enreg-pat-intention | Valeur en 2002 | % | Valeur en 2003 | % |
|---------------------|-----------------|--------|-----------------|--------|
| oui | 188 378 370 091 | 75,38 | 213 389 267 004 | 78,09 |
| non | 61 528 279 464 | 24,62 | 59 855 861 347 | 21,91 |
| Total | 249 906 649 555 | 100,00 | 273 245 128 350 | 100,00 |



2-4-2- Répartition des importations

2-4-2-1- La branche d'activité

L'analyse structurelle des valeurs des importations de 2002 à 2003 fait ressortir la prédominance des entreprises appartenant à la branche Commerce (commerce de gros et activités, et commerce et réparation d'automobiles), qui représente 44,25 % en 2002 et 43,63 % en 2003. Elle est suivie par des entreprises de la Branche Autres activités, avec respectivement 25,31 % et 24,23 % et des entreprises de la branche Activités de Fabrication, avec respectivement 21,31 % et 22,75 % en 2002 et 2003.

L'analyse évolutive (taux de croissance) des valeurs des importations montre une hausse de 9,34 % due essentiellement aux entreprises des branches Production-distribution d'électricité (127 %), Commerce et Réparation d'automobiles (19 %) et Activités de fabrication (17 %) malgré la baisse constatée au niveau des branches Construction (-86 %) et Activités extractives (-11 %).

Tableau 2-4-5: Structure des valeurs (en F CFA) des importations suivant la branche d'activité de l'entreprise de 2002 à 2003

| Branches d'activités | Valeur 2002 | % | Valeur 2003 | % | tx 03/02 |
|--|-----------------|--------|-----------------|--------|----------|
| ACTIVITES DE FABRICATION | 53 262 579 201 | 21,31 | 62 168 660 794 | 22,75 | 16,72 |
| ACTIVITES EXTRACTIVES | 17 403 057 912 | 6,96 | 15 450 071 484 | 5,65 | -11,22 |
| AUTRES ACTIVITES | 63 258 826 986 | 25,31 | 66 206 397 809 | 24,23 | 4,66 |
| COMMERCE DE GROS ET ACTIVITES | 92 269 688 729 | 36,92 | 97 494 602 503 | 35,68 | 5,66 |
| COMMERCE ET REPARATION D'AUTOMOBILES | 18 307 625 538 | 7,33 | 21 732 229 195 | 7,95 | 18,71 |
| CONSTRUCTION | 982 337 474 | 0,39 | 141 774 648 | 0,05 | -85,57 |
| HOTELS ET RESTAURANTS | 0 | 0,00 | 25 000 160 | 0,02 | |
| PRODUCTION ET DISTRIBUTION D'ELECTRICITE | 4 422 533 715 | 1,78 | 10 026 391 758 | 3,67 | 126,71 |
| Total | 249 906 649 555 | 100,00 | 273 245 128 350 | 100,00 | 9,34 |

2-4-2-2- La région

L'observation du tableau 2-4-6 ci-dessous fait ressortir une faible contribution des entreprises des régions dans le commerce extérieur (moins d'un (1) % pour les régions du Nord).

Le district de Bamako réalise plus de 80 % des valeurs des importations en 2002 et 2003 suivi des régions de Kayes (respectivement 11 % et 9 %) et de Ségou (respectivement 2 %). La région de Sikasso, malgré sa position géographique apporte une contribution de moins de 0,5 % dans les importations aussi bien en 2002 qu'en 2003.

Tableau 2-4-6 : Structure des valeurs (en F CFA) des importations suivant la région de l'entreprise de 2002 à 2003

| région | valeur 2002 | % | valeur 2003 | % | tx. 03/02 |
|--------------------|-----------------|--------|-----------------|--------|-----------|
| KAYES | 27 843 759 386 | 11,14 | 24 480 682 005 | 8,96 | -12,08 |
| KOULIKORO | 384 229 215 | 0,15 | 933 183 027 | 0,34 | 142,87 |
| SIKASSO | 658 914 590 | 0,26 | 699 450 122 | 0,26 | 6,15 |
| SEGOU | 5 674 499 437 | 2,27 | 6 252 316 728 | 2,29 | 10,18 |
| MOPTI | 2 087 887 955 | 0,84 | 1 191 685 358 | 0,44 | -42,92 |
| TOMBOUCTOU | 0 | 0,00 | 0 | 0,00 | |
| GAO | 915 908 499 | 0,37 | 1 017 454 040 | 0,37 | 11,09 |
| KIDAL | 65 750 000 | 0,03 | 150 500 000 | 0,06 | 128,90 |
| DISTRICT DE BAMAKO | 212 275 700 473 | 84,94 | 238 519 857 070 | 87,29 | 12,36 |
| Total | 249 906 649 555 | 100,00 | 273 245 128 350 | 100,00 | 9,34 |

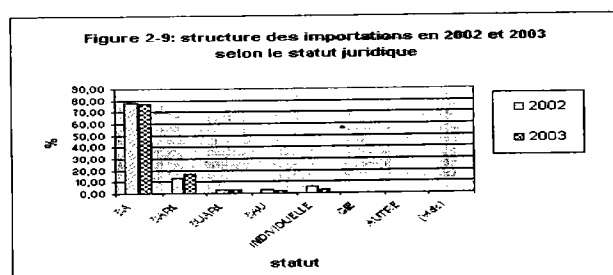
2-4-2-3- Le statut juridique

Il ressort du tableau 2-4-7 ci-dessous que, quelle soit la forme juridique, toutes les entreprises ont participé aux opérations d'importations de 2002 à 2003.

En effet, les entreprises ayant la forme Société anonyme ont contribué à hauteur de plus de 75 % en 2002 et 2003 dans les valeurs des importations, celle des SARL de 12,05 % et 15,73 % respectivement en 2002 et 2003; la contribution des autres formes juridiques est inférieure à 5 %.

Tableau 2-4-7: Structure des valeurs (en F CFA) des importations suivant le statut juridique de l'entreprise de 2002 à 2003

| Statut juridique | Valeur 2002 | % | Valeur 2003 | % | tx. 03/02 |
|------------------|-----------------|--------|-----------------|--------|-----------|
| SA | 194 425 033 358 | 77,80 | 210 208 636 051 | 76,93 | 8,12 |
| SARL | 30 111 955 545 | 12,05 | 42 988 215 063 | 15,73 | 42,76 |
| SUARL | 6 957 628 455 | 2,78 | 6 463 259 830 | 2,37 | -7,11 |
| SAU | 5 534 655 616 | 2,21 | 5 138 417 853 | 1,88 | -7,16 |
| INDIVIDUEL | 11 943 681 790 | 4,78 | 7 151 005 206 | 2,62 | -40,13 |
| GIE | 10 000 000 | 0,00 | 13 000 000 | 0,00 | 30,00 |
| AUTRE | 508 704 016 | 0,20 | 943 534 489 | 0,35 | 85,48 |
| ND | 414 990 775 | 0,17 | 339 059 857 | 0,12 | -18,30 |
| Total | 249 906 649 555 | 100,00 | 273 245 128 350 | 100,00 | |



2-4-2-4- Groupes de produits importés

Les importations de produits du Mali sont représentées par trois groupes de produit qui totalisent ensemble plus de 65 % en 2002 et 2003.

Il s'agit des groupes:

- alimentation-Boisson et Tabac : 24,70 % et 25,91 % en 2002 et 2003;
- produits chimiques et pharmaceutiques : 24,97 % et 23,56 %;
- véhicules-équipements et pièces détachées : 19,56 % et 16,60 %.

Tableau 2-4-8: Structure des valeurs (en F CFA) des importations suivant les groupes de produits importés de 2002 à 2003

| Groupes de produit | Valeur 2002 | % | Valeur 2003 | % | 03/02 |
|--|-----------------|--------|-----------------|--------|--------|
| Alimentation, Boissons et Tabac | 61 721 632 946 | 24,70 | 70 795 363 458 | 25,91 | 14,70 |
| Textiles et Bonneteries | 322 593 546 | 0,13 | 176 021 926 | 0,06 | -45,44 |
| Véhicules, équipements et Pièces détachées | 48 887 235 539 | 19,56 | 45 346 999 270 | 16,60 | -7,24 |
| Librairies, Papeteries | 1 268 121 045 | 0,51 | 513 337 032 | 0,19 | -59,52 |
| Matériel de construction | 5 783 469 671 | 2,31 | 8 110 553 885 | 2,97 | 40,24 |
| Produits chimiques et pharmaceutiques | 62 399 326 216 | 24,97 | 64 380 779 464 | 23,56 | 3,18 |
| Métallurgie | 30 256 666 646 | 12,11 | 35 832 855 096 | 13,11 | 18,43 |
| Produits divers | 39 267 603 946 | 15,71 | 48 089 218 220 | 17,60 | 22,47 |
| Total | 249 906 649 555 | 100,00 | 273 245 128 358 | 100,00 | |

2-4-3- Répartition des exportations

2-4-3-1- La branche d'activité

A la différence des importations, les opérations d'exportation concernent uniquement les trois branches qui totalisent ensemble environ 100 % des exportations aussi bien en 2002 qu'en 2003. Il s'agit des :

- entreprises de la branche Activités de Fabrication qui représentent plus de 55 % en 2002 et 2003 ;
- entreprises de la branche Activités extractives : plus de 40 % en 2002 et 2003 ;
- entreprises de la branche Commerce de gros et activités : environ 1 % en 2002 et 2003.

Entre 2002 et 2003, les exportations en valeurs ont baissé de 8,93 %.

Tableau 2-4-9 : Structure des valeurs (en F CFA) des exportations suivant la branche d'activité de l'entreprise de 2002 à 2003

| Branches d'activités | Valeur 2002 | % | Valeur 2003 | % | Tx 03/02 |
|---|------------------------|---------------|------------------------|---------------|--------------|
| ACTIVITES DE FABRICATION | 146 240 816 036 | 58,17 | 129 976 697 963 | 56,77 | -11,12 |
| ACTIVITES EXTRACTIVES | 102 725 185 329 | 40,86 | 96 972 390 009 | 42,36 | -5,60 |
| AUTRES ACTIVITES | 7 280 526 | 0,00 | 590 000 | 0,00 | -91,90 |
| COMMERCE DE GROS ET ACTIVITES | 2 430 086 550 | 0,97 | 2 001 603 744 | 0,87 | -17,63 |
| COMMERCE ET REPARATION D'AUTOMOBILES | 0 | 0,00 | 0 | 0,00 | |
| CONSTRUCTION | 0 | 0,00 | 0 | 0,00 | |
| HOTELS ET RESTAURANTS | 0 | 0,00 | 0 | 0,00 | |
| PRODUCTION ET DISTRIBUTION D' ELECTRICITE | 0 | 0,00 | 0 | 0,00 | |
| Total | 251 403 368 441 | 100,00 | 228 951 281 716 | 100,00 | -8,93 |

2-4-3-2- La région

Le **tableau 2-4-10** de la répartition des exportations suivant la région indique une forte concentration des activités d'exportation au niveau du District et de la région de Kayes, avec une contribution respective de plus de 55% et de plus 40 % en 2002 et 2003. Les régions de Ségou, Sikasso, Gao et de Koulikoro contribuent a moins de 1 % aux exportations.

Tableau 2-4-10: Structure des valeurs (en F CFA) des exportations suivant la région de l'entreprise de 2002 à 2003


| région | valeur 2002 | % | valeur 2003 | % | tx 03/02 |
|--------------------|------------------------|---------------|------------------------|---------------|--------------|
| KAYES | 102 729 485 329 | 40,86 | 96 975 173 109 | 42,36 | -5,60 |
| KOULIKORO | 0 | 0,00 | 67 066 200 | 0,03 | |
| SIKASSO | 352 693 600 | 0,14 | 269 200 000 | 0,12 | -23,67 |
| SEGOU | 435 350 000 | 0,17 | 1 163 200 000 | 0,51 | 167,19 |
| MOPTI | 0 | 0,00 | 0 | 0,00 | |
| TOMBOUCTOU | 0 | 0,00 | 0 | 0,00 | |
| GAO | 152 800 000 | 0,06 | 1 457 500 | 0,00 | -99,05 |
| KIDAL | 0 | 0,00 | 0 | 0,00 | |
| DISTRICT DE BAMAKO | 147 733 039 512 | 58,76 | 130 475 184 907 | 56,99 | -11,68 |
| Total | 251 403 368 441 | 100,00 | 228 951 281 716 | 100,00 | -8,93 |

2-4-3-3- Le statut juridique

Il ressort du **tableau 2-4-11** ci-dessous que les entreprises de la forme Société anonyme (SA) réalisent environ 100 % en 2002 et 2003 des exportations en valeur. Seules les entreprises constituées sous forme de GIE ne participent pas à cette opération d'exportation.

Tableau 2-4-11: Structure des valeurs (en F CFA) des exportations suivant le statut juridique de l'entreprise de 2002 à 2003

| statut juridique | valeur 2002 | % en 2002 | valeur 2003 | % en 2003 | tx 03/02 |
|------------------|------------------------|---------------|------------------------|---------------|--------------|
| SA | 250 023 393 833 | 99,45 | 227 981 233 666 | 99,58 | -8,82 |
| SARL | 1 016 243 082 | 0,40 | 676 337 450 | 0,30 | -33,45 |
| SUARL | 75 000 000 | 0,03 | 151 200 000 | 0,07 | 101,60 |
| SAU | 63 700 000 | 0,03 | 32 783 100 | 0,01 | -48,54 |
| INDIVIDUELLE | 197 205 526 | 0,08 | 24 707 500 | 0,01 | -87,47 |
| GIE | 0 | 0,00 | 0 | 0,00 | |
| AUTRE | 27 826 000 | 0,01 | 85 020 000 | 0,04 | 205,54 |
| Total | 251 403 368 441 | 100,00 | 228 951 281 716 | 100,00 | -8,93 |



2-4-3-4- Groupes de produits exportés

Il ressort du **tableau 2-4-12** ci-dessous que, le coton égrené et l'or demeurent les deux principaux produits d'exportation du Mali. Ils contribuent ensemble à plus de 95 % dans les exportations en 2002 et 2003.

A ces deux principaux produits s'ajoutent les produits divers (2,70 % et 3,12 %), les peaux et cuirs (0,72 % et 0,59 %) et les céréales (0,38 % et 0,84 %).

Tableau 2-4-12: Structure des valeurs (en F CFA) des exportations suivant les groupes de produits exportés de 2002 à 2003

| Nature produit | valeur 2002 | % en 2002 | valeur 2003 | % en 2003 | tx 03/02 |
|----------------------------|------------------------|---------------|------------------------|---------------|--------------|
| Animaux vivants | 15 000 000 | 0,01 | 1 457 500 | 0,00 | -90,28 |
| Poissons | 16 000 000 | 0,01 | 0 | 0,00 | -100,00 |
| Légumes | 82 400 000 | 0,03 | 49 200 000 | 0,02 | -40,29 |
| Tubercules | 54 950 000 | 0,02 | 50 000 000 | 0,02 | -9,01 |
| Fruits, Ecorces et Agrumes | 327 693 600 | 0,13 | 156 000 000 | 0,07 | -52,39 |
| Céréales | 955 534 000 | 0,38 | 1 924 861 000 | 0,84 | 101,44 |
| Graines et Oléagineux | 150 950 000 | 0,06 | 0 | 0,00 | -100,00 |
| Gommes | 3 500 000 | 0,00 | 2 000 000 | 0,00 | -42,86 |
| Cigarettes | 0 | 0,00 | 0 | 0,00 | |
| Peaux et Cuirs | 1 810 988 430 | 0,72 | 1 350 903 893 | 0,59 | -25,41 |
| Coton égrené | 138 473 823 762 | 55,08 | 121 294 186 193 | 52,98 | -12,41 |
| Or | 102 725 185 329 | 40,86 | 96 972 390 009 | 42,36 | -5,60 |
| Produits divers | 6 787 343 320 | 2,70 | 7 150 283 121 | 3,12 | 5,35 |
| Total | 251 403 368 441 | 100,00 | 228 951 281 716 | 100,00 | -8,93 |

2-5- Besoins en informations commerciales exprimés par les importateurs et les exportateurs

L'un des objectifs de ce recensement est aussi de collecter des informations sur les besoins des importateurs et des exportateurs en informations commerciales.

Afin d'atteindre cet objectif, il a été demandé aux importateurs et aux exportateurs sur le terrain d'exprimer les cinq (05) principaux besoins en informations commerciales.

L'analyse des résultats nous a permis de recenser au total dix neuf (19) principaux besoins en informations commerciales qui sont les suivants:

1. cours des divers produits d'importation et d'exportation sur le marché national, sous régional et international;
2. évolution du marché national, sous régional et international (estimation périodique de l'offre et de la demande des produits);
3. caractéristiques technologiques et usuelles des produits conseillés à l'importation;
4. catalogue des grands fournisseurs et partenaires potentiels, locaux et étrangers (liste énumérative avec la mention détaillée des contacts);
5. meilleure stratégie de recherche de prêts auprès des institutions financières;
6. divers coûts d'approche en fonction des sources d'approvisionnement et des débouchés d'une part, et en fonction des moyens de transport d'autre part;
7. liste énumérative des articles et produits proposés à la vente sur le marché international (création d'un site à contacter);
8. statistiques se rapportant aux importations et aux exportations;
9. procédure de transfert des devises et cours des devises par rapport au dollar;
10. textes de l'OHADA et textes en vigueur dans les zones UEMOA et CEDEAO en matière de commerce;
11. catalogue des pays, débouchés des produits maliens (liste énumérative des pays avec mention des produits les plus achetés par pays);
12. liste des produits sur lesquels les taxes douanières sont imposables, en spécifiant les formalités douanières à remplir;
13. codes de commerce du Mali et d'ailleurs;
14. liste des nouveaux produits mis en vente sur les divers marchés;
15. formalités à remplir à l'endroit de la DNCC et des impôts;
16. liste des noms commerciaux par produit;
17. processus de participation à une foire commerciale;
18. bulletin mensuel de la DNCC sur les intentions d'importations et d'exportations;
19. Autres besoins exprimés.

L'analyse de ces besoins par région, branche d'activités et par statut juridique fera l'objet d'une publication ultérieure.

2-6- Difficultés rencontrées par les importateurs et les exportateurs avec les solutions proposées

Pour cerner les difficultés avec leurs solutions, il a été posé aux importateurs et aux exportateurs trois (03) questions qui sont :

1. Avez-vous rencontré des difficultés dans vos échanges commerciaux avec le reste du monde? Oui ou Non;
2. Si oui, quelles sont les cinq (05) premières difficultés rencontrées?;
3. Quelles solutions proposez-vous à ces cinq difficultés suivant l'ordre des difficultés énumérées ci-dessus?.

L'analyse des résultats issus de ce recensement révèle les observations indiquées dans le tableau 2-6-1 ci-après :

Tableau 2-6-1 : Les solutions proposées par les importateurs et les exportateurs aux difficultés qu'ils rencontrent

| | |
|--|---|
| 1- Manque de banque pour effectuer le transfert de fonds | Favoriser le transfert de fonds par la création de succursales de nos banques dans les pays d'importation et la sensibilisation sur les procédures de transfert |
| 2- Retard dans la livraison des marchandises | Améliorer les conditions de livraison des marchandises |
| 3- Lourdeur administrative | Alléger les formalités administratives en veillant sur leur bonne application et réduire les impôts et taxes à la baisse |
| 4- Coût d'approche trop élevé | Négocier les coûts d'approche et frais de manutention à la baisse |
| 5- Manque d'appui financier | Faciliter l'accès aux crédits |
| 6- Manque de partenaires étrangers | La recherche de partenaires crédibles |
| 7- Etroitesse du marché | Assainir le marché |
| 8- Cherté des frais de transit | Baisser les frais de transit |
| 9- Fluctuation des prix | Harmoniser les prix |
| 10- Communication difficile | Faciliter la communication en réduisant les frais de téléphone et en initiant les commerçants aux langues étrangères notamment l'anglais |
| 11- Manque de collaboration entre l'Etat et les privés | Favoriser la collaboration Etat et privés |
| 12- La mauvaise organisation des commerçants | Rendre le secteur du commerce plus cohérent |

En effet, l'analyse par région, branche d'activités et par statut juridique de ces difficultés et leurs solutions avec les besoins exprimés fera l'objet d'une publication ultérieure.

2-7- Synthèse des principaux résultats

Rappelons que, le but de ce recensement est de contribuer à l'amélioration des connaissances sur les importateurs et les exportateurs résidents au Mali.

Cette partie fait la synthèse à travers le **tableau synoptique ci-dessous** des principaux résultats que nous venons d'analyser plus haut.

L'analyse de ce tableau synoptique permet de faire des observations suivantes :

- le taux de couverture des importations par des exportations effectuées par nos opérateurs de 2002 à 2003 a baissé de 16,71 %. Cette baisse est due à celle des exportations de nos principaux produits: Peaux et Cuirs (baisse de 25,41 %), Coton égrené (12,41 %) et Or (5,60 %);
- certains opérateurs économiques ne respectent pas la réglementation en vigueur, relative au commerce extérieur, quelle que soit la « formalité administrative » pour importer ou exporter : par exemple, sur 255 et 284 importateurs, respectivement en 2002 et 2003, seuls 70,98 % et 72,18 % ont rempli à la fois les trois « formalités administratives » (enregistrement au registre du commerce, levée de patente et levée d'intention);
- le nombre d'imports/exports a augmenté également de 15 % entre 2002 et 2003 ;
- le nombre d'importateurs utilisant les NTIC passe de 249 en 2002 à 277 en 2003, soit une hausse de 11,24 %;
- le nombre d'importateurs utilisant l'Internet passe de 145 à 149 de 2002 à 2003, soit une hausse de 2,76 %;
- enfin, le nombre d'emplois permanents fournis par les opérateurs économiques du commerce extérieur varie de 10546 individus (dont 1027 féminins) en 2002 à 11472 individus (dont 1120 féminins) en 2003, soit une hausse de 8,78 % (dont 11,20 % pour les emplois féminins).

Tableau synoptique

| | Valeur en 2002 | Valeur en 2003 | Variation (en %) |
|---|-----------------|------------------|------------------|
| Importations (M) | 249 906 649 555 | 273 245 128 350 | 9,34 |
| Exportations (X) | 251 403 368 441 | 228 951 281 716 | -8,93 |
| Solde (X-M) | 1 496 718 886 | - 44 293 846 634 | |
| Taux de couverture des M par des X (X/M) | 100 % | 83,78 % | -16,71 |
| Nombre total des importateurs | 255 | 284 | 11,37 |
| Nombre d'importateurs ayant respecté les formalités administratives pour importer : | | | |
| - Enregistrement et levée de patente | 209 | 232 | 11,00 |
| - Enregistrement et levée d'intention | 199 | 226 | 13,57 |
| - Enregistrement et levée de patente et d'intention | 181 | 205 | 13,26 |
| Nombre total des exportateurs | 29 | 29 | 0,00 |
| Nombre total des imports/exports | 20 | 23 | 15,00 |
| Nombre d'importateurs utilisant les NTIC | 249 | 277 | 11,24 |
| Nombre d'importateurs utilisant l'Internet | 145 | 149 | 2,76 |
| Emplois totaux | 12 042 | 13 088 | 8,69 |
| Emplois permanents | 10 546 | 11 472 | 8,78 |
| Emplois permanents féminins | 1 027 | 1 142 | 11,20 |

THE UNIVERSITY OF CHICAGO PRESS

3-1- Conclusion

Le recensement des importateurs et exportateurs de 2004, malgré les difficultés rencontrées dans sa réalisation, a le mérite de faire la lumière sur le commerce extérieur en fournissant un ensemble d'informations pour l'amélioration de la politique commerciale du Mali.

L'analyse de ces informations nous a permis d'avoir une connaissance approfondie sur :

- les caractéristiques des importateurs et exportateurs du Mali;
- les besoins de ces acteurs en informations commerciales;
- les difficultés auxquelles les importateurs et exportateurs sont confrontés;
- le remplissage des « formalités administratives » pour importer ou exporter;
- les valeurs des importations et des exportations.

Les valeurs des importations et des exportations issues de ce recensement représentent respectivement 36,97 % et 39,63 % de celles des importations (739 073 millions de F CFA) et des exportations (577 459 millions de F CFA) provenant de l'annuaire statistique de 2003 publié par la DNSI.

Au Mali, le commerce extérieur se caractérise par ce qui suit :

- en moyenne 28,40 % des opérateurs économiques qui importent sans le respect strict des trois « formalités administratives » (être enregistré au registre du commerce, être détenteur de la patente et avoir levé l'inscription) contribuent, en moyenne à 23,27 % aux importations totales;
- environ 30 % des importateurs sont des entreprises individuelles et 26 % des SA et SARL;
- ces SA et SARL contribuent en moyenne à 91,26 % et 99,87 % respectivement aux importations et aux exportations totales;
- les importateurs sont notablement concentrés dans le district de Bamako : en moyenne 67,5 %;
- en moyenne 65,28 % et 17,84 % des importateurs opèrent, respectivement, dans la branche Commerce de gros et activités et dans celle Activités de fabrication (entreprises industrielles);
- 65 % en moyenne des importateurs emploient moins de 10 personnes;
- 53,79 % des importateurs utilisent exclusivement l'Internet;
- dans la composition Produit, l'importation est dominée par trois groupes de produit : alimentation-boissons-tabac (25,31 %); Produits chimiques et pharmaceutiques (24,27 %) et véhicules-équipement-pièces détachées (18,10 % en moyenne). Par contre, l'exportation est dominée par le coton égrené et l'or qui représentent respectivement en moyenne 54,03 % et 41,61 %.

3-2 Recommandations

En fonction des difficultés rencontrées dans la réalisation de cette opération d'envergure nationale et dans l'explication de certains résultats, nous proposons des **recommandations** suivantes:

- le suivi et le contrôle permanents des importateurs et exportateurs identifiés. Cela permettra d'élaborer trimestriellement une note de conjoncture ou un bulletin d'information dans le domaine du commerce extérieur;
- la re-dynamisation du partenariat entre le secteur privé et les services techniques du département : la DNCC et la CPS;
- la mise en place, au niveau de la DNCC et de la CPS, d'une base de données sur les acteurs du commerce extérieur à partir des résultats de ce recensement. Cette base qui sera actualisée par le suivi pourra alimenter le portail électronique (réseau d'informations commerciales) en cours d'élaboration au niveau de la Chambre de Commerce et d'Industrie du Mali;
- du fait que certaines informations (besoins en informations commerciales, difficultés rencontrées par les opérateurs), issues du recensement, n'aient pas été analysées d'une manière approfondie dans ce présent document, une analyse supplémentaire renforcée par une étude sur un échantillon d'importateur/exportateur issu du recensement nous semble être pertinente. Cela permettra de prendre des mesures urgentes pour non seulement satisfaire les besoins exprimés et résoudre les difficultés rencontrées par les opérateurs économiques maliens, mais aussi éclaircir l'aspect lié au remplissage des « formalités administratives » pour importer ou exporter;
- le recensement tous les cinq (05) ans de l'ensemble des importateurs et exportateurs du Mali.

A l'avenir nous devons être, en permanence, à l'écoute des opérateurs économiques du commerce extérieur afin de leur apporter des appuis conseil pour une meilleure intégration de notre pays dans le système commercial multilatéral.

APPENDIX

ARRETE INTERMINISTERIEL N°03-2694/MIC-MEF du 10 décembre 2003

Fixant les modalités d'application du Décret n°00-505/P-RM du 16 octobre 2000 portant Réglementation du Commerce Extérieur

Article n° 10 :

Sont habilités à effectuer les opérations d'importation:

- a) les personnes physiques et morales immatriculées au registre du commerce et du crédit mobilier en qualité d'importateur et détentrices d'une patente Import-Export ou tout autre document en tenant lieu en cours de validité ;
- b) les départements ministériels, les directions centrales et assimilées, les collectivités décentralisées, les établissements publics à caractère administratif, pour les besoins de leur fonctionnement ;
- c) les entreprises autorisées à cette fin par une convention avec l'Etat ;
- d) les entreprises adjudicataires de marchés suite à un appel d'offres international pour les produits et biens nécessaires à l'exécution de ces marchés.

Article n° 14 :

Sont habilités à effectuer les opérations d'exportation:

- a) les personnes physiques et morales immatriculées au registre du commerce et du crédit mobilier, justifiant de la qualité d'exportateur et détentrices d'une patente Import-Export ou tout autre document en tenant lieu en cours de validité;
- b) les artisans inscrits à la Chambre des métiers ;
- c) les coopératives agricoles ou associations de producteurs agricoles pour leur propre production ;
- d) les agriculteurs, les éleveurs, pêcheurs et exploitants forestiers inscrits au registre de la Chambre d'Agriculture ;
- e) les entreprises autorisées à cette fin par une convention avec l'Etat.

Tableau a1- Répartition des opérateurs économiques selon la réalisation des opérations et le remplissage à la fois de FA1 et FA2 en 2002

| FA1 et FA2 remplies | Réalisation d'M | | total | Réalisation d'X | | total | Réalisation d'M/X | | total |
|---------------------|-----------------|-----|-------|-----------------|-----|-------|-------------------|-----|-------|
| | non | oui | | non | oui | | non | oui | |
| ND | 6 | 2 | 8 | 6 | 2 | 8 | 6 | 2 | 8 |
| Non | 157 | 44 | 201 | 191 | 10 | 201 | 192 | 9 | 201 |
| Oui | 121 | 209 | 330 | 313 | 17 | 330 | 321 | 9 | 330 |
| Total | 284 | 255 | 539 | 510 | 29 | 539 | 519 | 20 | 539 |

Tableau a2- Répartition des opérateurs économiques selon la réalisation des opérations et le remplissage à la fois de FA1 et FA2 en 2003

| FA1 et FA2 remplies | Réalisation d'M | | total | Réalisation d'X | | total | Réalisation d'M/X | | total |
|---------------------|-----------------|-----|-------|-----------------|-----|-------|-------------------|-----|-------|
| | non | oui | | non | oui | | non | oui | |
| ND | 6 | 2 | 8 | 6 | 2 | 8 | 6 | 2 | 8 |
| Non | 120 | 50 | 170 | 139 | 11 | 170 | 150 | 11 | 170 |
| Oui | 129 | 232 | 361 | 345 | 16 | 361 | 345 | 16 | 361 |
| Total | 255 | 284 | 539 | 510 | 29 | 539 | 516 | 23 | 539 |

Tableau a3- Répartition des opérateurs économiques selon la réalisation des opérations et le remplissage à la fois de FA1 et FA3 en 2002

| FA1 et FA3 remplies | Réalisation d'M | | total | Réalisation d'X | | total | Réalisation d'M/X | | total |
|---------------------|-----------------|-----|-------|-----------------|-----|-------|-------------------|-----|-------|
| | non | oui | | non | oui | | non | oui | |
| Non | 249 | 56 | 305 | 295 | 10 | 305 | 298 | 7 | 305 |
| Oui | 35 | 199 | 234 | 215 | 19 | 234 | 215 | 19 | 234 |
| Total | 284 | 255 | 539 | 510 | 29 | 539 | 519 | 20 | 539 |

Tableau a4- Répartition des opérateurs économiques selon la réalisation des opérations et le remplissage à la fois de FA1 et FA3 en 2003

| FA1 et FA3 remplies | Réalisation d'M | | total | Réalisation d'X | | total | Réalisation d'M/X | | total |
|---------------------|-----------------|-----|-------|-----------------|-----|-------|-------------------|-----|-------|
| | non | oui | | non | oui | | non | oui | |
| Non | 216 | 58 | 274 | 265 | 9 | 274 | 265 | 9 | 274 |
| Oui | 39 | 226 | 265 | 245 | 20 | 265 | 253 | 12 | 265 |
| Total | 255 | 284 | 539 | 510 | 29 | 539 | 516 | 23 | 539 |

Tableau a5- Répartition des opérateurs économiques selon la réalisation des opérations et le remplissage à la fois de FA1 et FA2 et FA3 en 2002

| FA1 et FA2 et FA3 remplies | Réalisation d'M | | total | Réalisation d'X | | total | Réalisation d'M/X | | total |
|----------------------------|-----------------|-----|-------|-----------------|-----|-------|-------------------|-----|-------|
| | non | oui | | non | oui | | non | oui | |
| Non | 254 | 74 | 328 | 313 | 15 | 328 | 316 | 12 | 328 |
| Oui | 30 | 181 | 211 | 197 | 14 | 211 | 203 | 8 | 211 |
| Total | 284 | 255 | 539 | 510 | 29 | 539 | 519 | 20 | 539 |

Tableau a6: Répartition des opérateurs économiques selon la réalisation des opérations et le remplissage à la fois de FA1 et FA2 et FA3 en 2003

| FA1 et FA2 et FA3 | Réalisation d'M | | total | Réalisation d'X | | total | Réalisation d'M/X | | total |
|-------------------|-----------------|-----|-------|-----------------|-----|-------|-------------------|-----|-------|
| | non | oui | | non | oui | | non | oui | |
| Remplies | | | | | | | | | |
| Non | 223 | 79 | 302 | 288 | 14 | 302 | 288 | 14 | 302 |
| Oui | 32 | 205 | 237 | 222 | 15 | 237 | 228 | 9 | 237 |
| Total | 255 | 284 | 539 | 510 | 29 | 539 | 516 | 23 | 539 |

Tableau a7: Répartition des importateurs et/ou exportateurs selon la réalisation des opérations en 2002 et 2003

| Réalisation des opérations d'import et/ou d'export | Effectif des Importateurs | | Effectif des Exportateurs | | Effectif des Imports/Exports | |
|---|---------------------------|---------|---------------------------|---------|------------------------------|---------|
| | en 2002 | en 2003 | en 2002 | en 2003 | en 2002 | en 2003 |
| ND | 60 | 60 | 2 | 2 | | |
| Non | 224 | 195 | 508 | 508 | 519 | 516 |
| Oui | 255 | 284 | 29 | 29 | 20 | 23 |
| Total | 539 | 539 | 539 | 539 | 539 | 539 |

Tableau a8: Répartition des emplois selon le type d'emploi et selon la réalisation des importations en 2002

| Réalisation d'importations | mas perm | total mas | fem perm | total fem | total perm | total emp |
|----------------------------|----------|-----------|----------|-----------|------------|-----------|
| ND | 784 | 994 | 202 | 219 | 986 | 1213 |
| Non | 2844 | 3600 | 420 | 487 | 3264 | 4087 |
| Oui | 9549 | 10913 | 1027 | 1139 | 10546 | 12042 |
| Total | 13147 | 15507 | 1649 | 1835 | 14796 | 17342 |

Tableau a9: Répartition des emplois selon le type d'emploi et selon la réalisation des importations en 2003

| Réalisation d'importations | mas perm | total mas | fem perm | total fem | total perm | total emp |
|----------------------------|----------|-----------|----------|-----------|------------|-----------|
| ND | 784 | 994 | 202 | 219 | 986 | 1213 |
| Non | 2033 | 2673 | 305 | 368 | 2338 | 3041 |
| Oui | 10330 | 11840 | 1142 | 1248 | 11472 | 13088 |
| Total | 13147 | 15507 | 1649 | 1835 | 14796 | 17342 |

Tableau a10: Répartition des emplois permanents relatifs aux importations réalisées selon la branche d'activité et le sexe en 2002 et 2003

| Branches d'activités | Emploi permanent en 2002 | | | Emploi permanent en 2003 | | |
|--|--------------------------|-------------|--------------|--------------------------|-------------|--------------|
| | masculin | féminin | total | masculin | féminin | total |
| ACTIVITES DE FABRICATION | 5785 | 535 | 6320 | 6154 | 594 | 6748 |
| ACTIVITES EXTRACTIVES | 577 | 15 | 592 | 577 | 15 | 592 |
| AUTRES ACTIVITES | 616 | 51 | 667 | 1030 | 110 | 1140 |
| COMMERCE DE GROS ET ACTIVITES | 953 | 151 | 1104 | 1027 | 152 | 1179 |
| COMMERCE ET REPARATION D'AUTOMOBILES | 221 | 29 | 250 | 166 | 19 | 185 |
| CONSTRUCTION | 50 | 3 | 53 | 42 | 2 | 44 |
| HOTELS ET RESTAURANTS | | | 0 | 17 | 7 | 24 |
| PRODUCTION ET DISTRIBUTION D' ELECTRICITE | 1317 | 243 | 1560 | 1317 | 243 | 1560 |
| Total | 9519 | 1027 | 10546 | 10330 | 1142 | 11472 |

Tableau a11: Répartition des importateurs de 2003 selon l'utilisation et la nature des NTIC

| Nature des NTIC | Utilisation des NTIC | | Total |
|------------------------|----------------------|------------|------------|
| | non | oui | |
| Internet | | | |
| Nd | | | 4 |
| Non | 154 | 128 | 282 |
| Oui | 104 | 149 | 253 |
| Total | 262 | 277 | 539 |
| Internet et fax | | | |
| Nd | 4 | | 4 |
| Non | 33 | 4 | 37 |
| Oui | 225 | 273 | 498 |
| Total | 262 | 277 | 539 |
| Internet et fax | | | |
| Nd | 4 | | 4 |
| Non | 97 | 45 | 142 |
| Oui | 161 | 232 | 393 |
| Total | 262 | 277 | 539 |
| autres NTIC | | | |
| Nd | 4 | | 4 |
| Non | 255 | 275 | 530 |
| Oui | 3 | 2 | 5 |
| Total | 262 | 277 | 539 |
| Internet et fax | | | |
| Nd | 4 | | 4 |
| Non | 161 | 134 | 295 |
| Oui | 97 | 143 | 240 |
| Total | 262 | 277 | 539 |

LISTE DES IMPORTA TIONS de 2002-2005

NB : les 60 noms en gras n'ont pas fourni d'informations sur les valeurs de leurs importations

| | | | | | | | | |
|----|--|---------|------------------|------------------|-------------|------|-----|---------------------|
| 1 | MODY MAGASSA | KAYE S | KAYES | LIBERTÉ | 18 | 418 | | 6727788 |
| 2 | ANALABS MALI SARL | KAYES | KAYES | KHASSO | MAC DEBOURG | 1271 | 419 | 2521271 |
| 3 | BOUBACAR SOW | SIKASSO | SIKASSO | SANOU BROU GOU I | 246 | 111 | | 6793917 |
| 4 | ASOCIETE SINMAGRI USINE DE THE SIKASSO | SIKASSO | FINKOILA SIKASSO | | 0 | 129 | | 262 02 22 |
| 5 | CHEICKNA DIKINE | KAYES | KAYES | LIBERTE | 120 | 3334 | 365 | 2521227 |
| 6 | ETABLISSEMENT ABOU OUIROKO YACOUIBA TRAORE | SIKASSO | SIKASSO | MARCHE CENTRAL | 19 | 379 | | 262 17 96 |
| 7 | QUINCAILLERIE MAUDE- YOUSSEUF KEITA | KAYES | KAYES | LIBERTE | 12 | 368 | 80 | 2521317 |
| 8 | PHARMAMET KONE | SIKASSO | | MEDINE | | 0 | 184 | 262 06 18-262 00 90 |
| 9 | MOUSSA NIAGADOU | KAYES | KAYES | LIBERTE | 237 | 265 | | 2531680 |
| 10 | MAMADOU HANI TOURE | SIKASSO | KOUTIALA | LAFALA | | 0 | 118 | 637 51 41 |
| 11 | SOULEYMANE DEMBELE | SIKASSO | KOUTIALA | TER OUMALA-WALA | | 0 | 188 | 6450800 |
| 12 | ABDOUL T DIALLO | KAYES | KAYES | LIBERTE | 17 | 0 | 80 | 2521959 |
| 13 | DRAMANE SAMAKE ET FRERES | SIKASSO | KOUTIALA | WALAWALA | | 0 | 188 | 2640171 |
| 14 | TAHIROU KONATE | KAYES | KAYES | LIBERTE | | | | 2521377 |
| 15 | ABDOULAYE MAIGA | SIKASSO | KOUTIALA | DARSNAAMI | | 0 | | 2640566 |
| 16 | NEGOCE & INDUSTRIE SARL | KAYES | KAYES | LIBERTE | 34 | 9999 | 205 | 2531267/2523094 |
| 17 | ETATOUmata MALLE | SIKASSO | KOUTIALA | IKOKO | | 0 | 188 | 2640566 |
| 18 | MAMADOU BOUBOU DIALLO | SIKASSO | KOUTIALA | CINZINA | | 0 | 81 | 640740 |
| 19 | BASSOUKA NIANGADOU | KAYES | KAYES | LIBERTE | 20 | 614 | 02 | 25210706/6781855 |
| 20 | KOUIMARE BROUKASSOUM | SIKASSO | KOUTIALA | KOUTIALA | | 0 | | 2640566 |

| N° | Noms des Entreprises | région | commune | quartier | rue | porte | PB | tel |
|----|---|--------------------|-------------------|-----------------------|----------------------|-------|-------|-----------------|
| 22 | 22/ATOUATA DURE | SEGOU | SEGOU | PELEGANA | | 0 | 55 | 2320286 |
| 23 | 23/ETS KONTE ET FRERE | KAYES | KAYES | LIBERTE | | 27 | 145 | 2321262 |
| 24 | 24/SOCIETE AMADOU O SIMAGA | SEGOU | SEGOU | COMMERCIAL | | 10 | 43 | 2320266 |
| 25 | 25/PATHE NDAYE | KAYES | KAYES | LIBERTE | | 133 | 17 | 2321311 |
| 26 | 26/SOCIETE MALIENNE DE FERTILISATION | SEGOU | CENTRE COMMERCIAL | CENTRE COMMERCIAL | ESPLANADE | 129 | 79 | 2320626 |
| 27 | 27/CHECKNA SYLLA | KAYES | KAYES | LIBERTE | | 509 | | 6438417 |
| 28 | 28/ETS OUSMANE SIMAGA HOTEL ESPLANADE | SEGOU | SEGOU | CENTRE COMMERCIAL | | 37 | 317 | 2320127 |
| 29 | 29/GROUPEMENT DES OPERATEURS ECONOMIQUES DE SEGOU | SEGOU | SEGOU | VILLAGE CAN | RN6 MOPTI | 0 | 382 | 2320620 |
| 30 | 30/AMARA TRAORE IMPORTE/EXPORT | KAYES | KAYES | LIBERTE | | 12 | 114 | 2322139 |
| 31 | 31/ETABLISSEMENT MAMADOU HAIDARA | SEGOU | SEGOU | CENTRE COMMERCIAL | PLACE DU MARCHÉ | 319 | 01 D | 232 03 29 |
| 32 | 32/ETABLISSEMENT ABDOLAYE NIANG | KAYES | KAYES | LIBERTE | | 16 | 419 | 2321340 |
| 33 | 33/MARFESSATOU MAIGA | SEGOU | SEGOU | PELEGANA (COUR D'ORAN | | 0 | 55 | 232 03 99 |
| 34 | 34/SALIMAR SARL | KAYES | KAYES | LIBERTE | | 16 | 357 | 2321136 |
| 35 | 35/ORION-MALI | SEGOU | SEGOU | ADMINISTRATIF | CHIECK OUMAR TALL | 820 | 369 | 678 01 61 |
| 36 | 36/TOTAL MALISA | DISTRICT DE BAMAKO | III | | AVENUE KASSE KEITA | 0 | 13 | 2222976/2222971 |
| 37 | 37/PHARMACIE POPULAIRE DU MALI | DISTRICT DE BAMAKO | III | DU FLEUVE | AVENUE MOUSSA TRAORE | 0 | 227 | 2225069 |
| 38 | 38/HAWA CAMARA | KAYES | KAYES | LEGAL/SEGOU | | 0 | | 2322066 |
| 39 | 39/SOCIETE A.B.K.A.S (AMADOU BABA KONATE ET FRERES) | DISTRICT DE BAMAKO | III | BAGADADI | KARAMOKO DIARY | 0 | 940 | 222 54 74 |
| 40 | 40/DIALLA SIDIBE | KAYES | KAYES | LIBERTE | IMM BABA NDIAYE | 56 | | 6725716 |
| 41 | 41/OUINGAILLEIE IBRAHIMA TOMOTA | DISTRICT DE BAMAKO | III | BAMAKO COURA | 313 | 0 | 1205 | 222 81 12 |
| 42 | 42/HADY SOW | KAYES | KAYES | LIBERTE | 18 | 240 | | 6786386 |
| 43 | 43/TAMOU MALISA | DISTRICT DE BAMAKO | III | DU FLEUVE | IMM UATTE ETAGE | 0 | 53190 | 223 79 79 |

| N° | Noms des Entreprises | Region | commune | quartier | rue | porte | PB | tel |
|----|---|--------------------|---------|---------------------|------------------------------|-------|-------|---------------------|
| 44 | MALI DISTRIBUTION | KAYES | | LAFABOUGOU | 342 | 3 | 389 | 2531119 |
| 45 | MALI TELECOMMUNICATION | DISTRICT DE BAMAKO | III | OULOFBOUGOU | KASSE KETTA | 0 | E43 | 222 47 31 |
| 46 | MOUSSA DOUCOURE | KAYES | | LIBERTE | 30 | 287 | 17 | 2531424 |
| 47 | MALI PLUS | DISTRICT DE BAMAKO | III | DU FLEUVE | 319 | 119 | E1808 | 222 20 05/222 96 76 |
| 48 | SULEYMANE CAMARA | KAYES | | LEGAL-SEGOU | 33 | 59 | | 6462743 |
| 49 | AFRIQUE SERVICE | DISTRICT DE BAMAKO | III | DIBIDA BAMAKO COIRA | 313 | 751 | 456 | 222 06 50 |
| 50 | MORO SARL | DISTRICT DE BAMAKO | III | CENTRE COMMERCIAL | CENTRE COMMERCIAL | 8 | E3623 | 222 13 99 |
| 51 | MAMADOU GUINDO | KAYES | | KAYES-DI | AVENUE NATIONALE | 9999 | | 6417555 / 6522713 |
| 52 | PATATECH SARL | DISTRICT DE BAMAKO | II | HIPPODROME | 240 | 102 | 23 | 2212058 |
| 53 | SOCIETE KAYSINNE DE SAHEL VERT | KAYES | | LIBERTE | AVENUE CAPITAINNE M. SISSOKO | 428 | 208 | 6749313 / 2524544 |
| 54 | JEUN ET JOUE ET EDUCATIVES (JE JOUE) | DISTRICT DE BAMAKO | II | MISSIRA | ACHAKABAD | 13 | E3433 | 2208320 |
| 55 | SOCIETE SEYDOU BA & FILS | KAYES | NORO | CENTRE COMMERCIAL | RUE DE LA HDM | 9999 | 0 | 2540738 |
| 56 | MALILAIT | DISTRICT DE BAMAKO | II | Z. INDIST | 845 | 0 | 1088 | 2214219 |
| 57 | STE GENERALE D'ENTREPRISE ELECTRO-MECANIQUE | DISTRICT DE BAMAKO | II | Z. IND | 8 | 100 | | 6495690 |
| 58 | ASSANE TOURE | KAYES | | LIBERTE | 946 | 0 | 2608 | 2211969/2212635 |
| 59 | SOCIETE INDUSTRIELLE MODERNE DE PLASTIQUE | DISTRICT DE BAMAKO | II | ZONE INDUSTRIELLE | 134 | 197 | 58 | 2531431 |
| 60 | DIGUE BAYA | KAYES | | LIBERTE | 455 | 152 | 1910 | 2213350 |
| 61 | SOCIETE MALIENNE D'IMPORTATION DE MATERIELS ET DIVERS | DISTRICT DE BAMAKO | II | NIARELA | 17 | 0 | | 2522103 |
| 62 | ABOULL BA | KAYES | | LIBERTE | ACHAKABAD | 947 | | 2218906 |
| 63 | TECHNIQUE DE TELECOMMUNICATION DU MALI | DISTRICT DE BAMAKO | II | | 12 | 397 | 280 | 2523986 |
| 64 | FIS MAMADOU DIABRA | KAYES | | LIBERTE | ACHAKABAD | 665 | E2146 | 2217470 |
| 65 | ETABLISSEMENT CHAKA KOUUMA | DISTRICT DE BAMAKO | II | OUNAMBOUGOU | | | | |

| N° | Noms des Entreprises | Région | commune | quartier | rue | porte | PB | tel |
|----|--|--------------------|---------|----------------------|-----------------|-------|-------|---------------------|
| 66 | EXPERCO INTERNATIONAL SARL | DISTRICT DE BAMAKO | II | HIPPODROME | 279 | 12 | E586 | 2214013 |
| 67 | ETS MAMADOU SISSOKO | KAYES | LIBERTE | | 10 | 50 | | 2522767 |
| 68 | ETABLISSEMENT DIALLO ABRAHAMANE | DISTRICT DE BAMAKO | II | BOZOLA | | 80 | 661 | 2214831 |
| 69 | MAMADOU BAÏLO DIALLO | KAYES | LIBERTE | | | 64 | 340 | 2521134 |
| 70 | TAUTO START EXCLUSIVE | DISTRICT DE BAMAKO | II | ZONE INDUSTRIELLE | | 0 | 2567 | 2210787 |
| 71 | AKAMY DOUCOURE | KAYES | LIBERTE | | 101 | 53 | 06 | 2522715 |
| 72 | ANGLO GOLD MALI SA | DISTRICT DE BAMAKO | II | NGOLONINA | 376 | 1230 | E1194 | 2214723 |
| 73 | MAU AUTO PNEUMATIQUE | DISTRICT DE BAMAKO | II | MEDINE | AL GOODS | 0 | 1225 | 2216695 |
| 74 | GRAND GRENIER DU BOMBIER SA | DISTRICT DE BAMAKO | II | MABELA | 429 | 0 | 461 | 2218946 |
| 75 | SOCIETE INDUSTRIELLE DE MOULAGE ET DE RELEVEMENT | DISTRICT DE BAMAKO | II | ZONE INDUSTRIELLE | 948 | 502 | 3190 | 2218805 |
| 76 | MAMADOU ADAMA DIALLO | KAYES | LIBERTE | | 8 | 43 | | 2522560 |
| 77 | PLASTIQUE ELASTONIERE DU MALI | DISTRICT DE BAMAKO | II | ZONE INDUSTRIELLE | 847 | 0 | E960 | 2215021 |
| 78 | MAMA SEYDOU DIALLO | KAYES | LIBERTE | | 224 | 9 | 456 | 6423180 |
| 79 | COMPUTER TECHNOLOGIE | DISTRICT DE BAMAKO | II | HIPPODROME | | 2483 | E2841 | 2216518 |
| 80 | MAMADOU FALLLOU SOW | KAYES | LIBERTE | | IMMEUBLE | 222 | | 6445055 |
| 81 | HOTEL LE RABELAIS | DISTRICT DE BAMAKO | II | QUINZAMBOUGOU | | 0 | 2126 | 2213637 |
| 82 | OUMAR NIMAGA | KAYES | GUIDINE | | | 0 | | 2531757/6453512 |
| 83 | WASSOULOU COMMERCE INFORMATIQUE | DISTRICT DE BAMAKO | II | HIPPODROME | 246 | 350 | 185 | 2210086 |
| 84 | ASTOU BOUITIQUE | DISTRICT DE BAMAKO | IV | LAFABOUGOU | AV. CHECK ZAYED | 314 | | 645 08 77/676 07 18 |
| 85 | NIMMA SARL | KAYES | LIBERTE | | 14 | 131 | 205 | 2531537 |
| 86 | ETS AL RAAD | DISTRICT DE BAMAKO | IV | IMMADAL AYE ACT 2090 | CHECK ZAYED | 0 | | 229 19 39 |
| 87 | SOCIETE AFRICAINE DE DISTRIBUTION SA | KAYES | LIBERTE | | 14 | 130 | 02 | 2521079 |
| 88 | BOUITIQUE NABINTOU SIDIBE | DISTRICT DE BAMAKO | IV | AV. CHECK ZAYED | | 0 | | 604 29 48 |
| 89 | ETS MAMADOU KOLON SOW | DISTRICT DE BAMAKO | IV | LAFABOUGOU | | 456 | 390 | 602 65 88 |

| N° | Noms des Entreprises | région | commune | quartier | rue | porte | PB | tel |
|-----|--------------------------------------|--------------------|------------|-------------------|------------------|-------|-------|--------------------|
| 90 | SOLILEMANE DIALLO | KAYES | KAYES | LIBERTE | IMMEUBLE CTR | 224 | | 6727785 |
| 91 | SAMPANA | DISTRICT DE BAMAKO | VI | BANANKABOUGOU | AV OUA | 0 | E1000 | 2202830 |
| 92 | DIABY DOUCOIRE | KAYES | KAYES | LIBERTE | 133 | 0 | | 2522010 |
| 93 | SOCIETE GENERALE DES PETROLES | DISTRICT DE BAMAKO | VI | FALADIE | AV OUA | 286 | 2768 | 2208310 |
| 94 | MOUSSA DIA | KAYES | KAYES | LEGAL SEGOU | MAGDEBOUG | 0 | | 2531044 |
| 95 | ETS LAYA KAREMBE | DISTRICT DE BAMAKO | VI | FALADIE | AV OUA | 6709 | E264 | 2201357 |
| 96 | MADY KEITA | KAYES | KAYES | LIBERTE | | 0 | | 2531192 |
| 97 | HORIZON-CATERING | DISTRICT DE BAMAKO | VI | AEROPORT SENOU | | 0 | 406 | 2202337/2204709 |
| 98 | ETS OUMAR SY | KAYES | KAYES | LAFIABOUGOU | | 9999 | 02 | 2521094/6012077 |
| 99 | BRASSERIE DU MALI | KOULIKORO | KATI | BANANKOIRO | | 0 | 67 | 2224842/2235721 |
| 100 | MAMADOU TANGAVAMANI DIALLO | KAYES | KAYES | LIBERTE | 25 | 213 | | 2531445 |
| 101 | INTERNATIONAL CASS TRADING | DISTRICT DE BAMAKO | VI | SOGONIKO | AV OUA | 2693 | E4436 | 2206377 |
| 102 | SANOU SAR | KAYES | KAYES | LEGAL-SEGOU | | 134 | 1107 | 179 |
| 103 | MALI-POISSONS | DISTRICT DE BAMAKO | VI | FALADIE | KITE 817 | 40 | E1781 | 2522074 |
| 104 | AUTOMANE BANE IMP-EXP | KAYES | KAYES | KAYES | | 134 | 311 | 126 |
| 105 | SOCIETE SIECO | DISTRICT DE BAMAKO | II | ZONE INDUSTRIELLE | | 851 | 0 | 2733 |
| 106 | BALLA DEMBELE QUINCAILLERIE ET PER | KAYES | KAYES | LIBERTE | | 35 | 418 | |
| 107 | TROPICAL EXPRESSIONS MALI (T.E.M) | KAYES | URBAINE DE | WATERMA I | | 76 | 252 | 487 |
| 108 | LA SIRASSOISE | KAYES | KAYES | KABOULA I | VOIE RN7 | 0 | 89 | 2620158 |
| 109 | ENTREPRISE MOUSSA MANGUILLE | KAYES | KAYES | WATERMA II | | 0 | 300 | 2621316/6791081 |
| 110 | INTERAGRO | KAYES | KAYES | SANOUBOUGOU | | 0 | 190 | 2620444/6404275/64 |
| 111 | ENTREPRISE MOUKAHIROU KONATE | KAYES | KAYES | SANOUBOUGOU | | 0 | 89 | 6725117 |
| 112 | ETS DIALLO MOUSSA | KAYES | KAYES | SANOUBOUGOU | | 0 | | 6725077/6123653 |
| 113 | TRANSIT PROMOTION COMMERCE EXTERIEUR | KAYES | KOUTALA | DE QUARTIER | FACE C. CULTUREL | 0 | | 6365585 |

| N° | Noms des Entreprises | Région | commune | quartier | rue | porte | PB | tel |
|-----|---|---------|-------------------|---------------------|-------------------|-------|-----|---------------------|
| 114 | ENTREPRISE GAOUSSOU KANTE | SIKASSO | KOUTIALA | HAMDALLAYE | | 0 | | 2640566 |
| 115 | COOPERATIVE CIKELAJIGI | SIKASSO | SIKASSO | MEDINE | 868 | 3-5 | 08 | 262 07 32 |
| 116 | ASSETOU TRAORE | SEGOU | SEGOU | MARCHE MEDIN IMKONE | | 0 | 283 | 2320769/6723208 |
| 117 | ETS BENOT DIALLO IMPORT-EXPORT | SEGOU | SEGOU | COMMERCIAL | | 0 | 157 | 2320671 |
| 118 | SOCIETE MALIENNE DES INTRAS AGRICOLES ET SERVICES | SEGOU | CENTRE COMMERCIAL | CENTRE COMMERCIAL | | 0 | 66 | 2320902 |
| 119 | MOUTISSA KARAGNARA | SEGOU | SEGOU | CENTRE COMMERCIAL | CENTRE COMMERCIAL | 382 | 65 | 2320291 |
| 120 | BRAMANE ALLI THERA | SEGOU | SAN | CENTRE COMMERCIAL | | 0 | | 2372476 |
| 121 | SOCIETE BAKORIBA COULIBALY ET FRERES | SEGOU | SEGOU | HAMDALLAYE B | 455 | 0 | 238 | 2320981 |
| 122 | SOCIETE DEMBELE FAYA ET FRERE | SEGOU | SEGOU | CENTRE COMMERCIAL | 21 | 599 | 46 | 2320340 |
| 123 | AMADOU BAH | SEGOU | SAN | CENTRE COMMERCIAL | IMMEUBLE MAIGA | 0 | | 2372197 |
| 124 | AMADOU DOUCOURE | SEGOU | SEGOU | CENTRE COMMERCIAL | | 78 | 154 | 6166666/2320478 |
| 125 | SOMAILA COULIBALY | SEGOU | SEGOU | CENTRE COMMERCIAL | 4158 | 4142 | 166 | 2320446/17947 |
| 126 | SOCIETE GNOMANI | SEGOU | NIONO | NIONO (MARCHE) | | 22 | 17 | 235 21 49 |
| 127 | OFFICE DU NIGER | SEGOU | SEGOU | ADMINISTRATIVE | | 0 | 106 | 232 02 92 |
| 128 | COMPAGNIE MALIENNE DES TEXTILES | SEGOU | SEGOU | COMATEX | ROUTE DE MARKALA | 0 | | 232 01 83 |
| 129 | SOCIETE KARAGNARA ET FRERE | SEGOU | NIONO | NIONO B | MAJIMARCHE | 64 | 72 | 235 21 74/673 48 39 |
| 130 | ETABLISSEMENT BASSIROU COULIBALY ET FRERES | SEGOU | SEGOU | PELEGANA | RT DE MARKALA | 0 | 298 | 2321325 |
| 131 | SAHEL VETO | SEGOU | SEGOU | HAMDALLAYE B | RN6 (RT DE MOPTI) | 2187 | 574 | 2320574 |
| 132 | FASSO BELLEN MALI INTERNATIONAL | SEGOU | CENTRE COMMERCIAL | CENTRE COMMERCIAL | ESTLANADE | 79 | 471 | 2320626 |
| 133 | SOCIETE FASSO DIOGU SARL | SEGOU | SEGOU | VILLA A 3 | ROUTE DE MOPTI | | 347 | 2322120/2321869 |
| 134 | YOUSSEUF SANTARA | SEGOU | SAN | MEDINE | | 0 | | 2372215 |
| 135 | TAKOUR TRAORE | SEGOU | SEGOU | PELEGANA | ROUTE DE MARKALA | 0 | | 2320514 |
| 136 | DIADIE BAH | SEGOU | NIONO | NIONO B | MARCHE NIONO | 22 | 17 | 2352149 |

| N° | Noms des Entreprises | region | commune | quartier | rue | porte | PB | tel |
|-----|--|--------|---------|-------------------|---------------------|-------|------|----------------------|
| 137 | SOCIETE DES TRAVAUX DU DELTA-SA | SEKOU | NIOHO | CITE OFF DU NIGER | RTE DE MOLODO | 0 | 16 | 2352010 |
| 138 | DEMBELE DIELIMADY IMPORT/EXPORT | SEKOU | SEKOU | HAMDALLAYE B | | 0 | | 6362551 |
| 139 | ADAMA KOUMA | SEKOU | SEKOU | CENTRE COMMERCIAL | EL HAD OUMAR TALL | 0 | 531 | 232 15 839 672 40 57 |
| 140 | OUMAROU DJIRE | SEKOU | SEKOU | HAMDALLAYE | BOULEVARD 2000 | 0 | 196 | 232 14 65 |
| 141 | KONATE MAMADOU | SEKOU | SEKOU | MISSIRA | | 0 | 202 | 232 04 42 |
| 142 | GAOUSOU THERA SIC BINKE TRANSPORT | SEKOU | SAN | FARAKOLO | | 0 | | 237 23 58 |
| 143 | HAMADOUN YARANAGORE | MOPTI | MOPTI | CENTRE COMMERCIAL | | 54 | 45 | 2430124 / 6749935 |
| 144 | OUMAR KINDA | MOPTI | KORO | 3E QUARTIER | | 0 | | 2420192 |
| 145 | GUINEDOU SARL IMPORT | MOPTI | MOPTI | SEVARE SECTEUR II | ROUTE DE L'AEROPORT | 2480 | 106 | 6726550 |
| 146 | SIDI BEN KADER IMPORT | MOPTI | | KOMOGUEI | | 0 | 25 | 2430228 |
| 147 | SOCIETE MAMADOU YATTASSAYE ET FRERES | MOPTI | MOPTI | CENTRE COMMERCIAL | | 0 | 155 | 2430472 |
| 148 | ETABLISSEMENT OUMAR N'ANGADOU DIT BAROU | MOPTI | MOPTI | CENTRE COMMERCIAL | | 57 | 188 | 2430256 |
| 149 | MAMAMADOU N'ANGADOU DIT BAKORIBA IMPORT-EXPORT | MOPTI | MOPTI | CENTRE COMMERCIAL | | 0 | 188 | 2430433 |
| 150 | ETABLISSEMENT SIDI YAYA GUITY YE | MOPTI | MOPTI | DIQUE | | 0 | 54 | 2430176 |
| 151 | BREHIMA KOUMA | MOPTI | MOPTI | SEVARE BEKETABA | IMMEUBLE KOUMA | 0 | | 6726386 |
| 152 | SOCIETE YEYEA KOB TAM & FILS | MOPTI | MOPTI | CENTRE COMMERCIAL | | 41 | 196 | 2430144 |
| 153 | MAMAMANE SARRO | MOPTI | MOPTI | CENTRE COMMERCIAL | PAGE CHATEAU DEAU | 0 | 113 | 2430251 |
| 154 | MOUTAPHE YATTABA | KIDAL | KIDAL | CENTRE VILLE | | 0 | 14 | 2830192 |
| 155 | MOHAMED SIDAMAR | KIDAL | KIDAL | CENTRE VILLE | | 0 | 4 | 2830073 / 6046645 |
| 156 | MAMAMOU OULD BARKA | GAO | GAO | SE QUARTIER | | 27 | 121 | 6021871 |
| 157 | ETABLISSEMENT ABDOULAYE OUMAR MANGA | GAO | GAO | SE QUARTIER | | 0 | 72 | 2820337 |
| 158 | BAGA GUINO IMPORT-EXPORT | GAO | GAO | SE QUARTIER | CENTRE COMMERCIAL | 0 | 10 | 2820080 |
| 159 | ETABLISSEMENT MADAME ABDI AHAMED | GAO | GAO | SE QUARTIER | | 25 | 1314 | 2820132 |
| 160 | SIDI AHMED OULD SIDI HAIBALA | GAO | GAO | SE QUARTIER | | 23 | 639 | 2280093 |

| N° | Noms des Entreprises | region | commune | quartier | rue | porte | PB | tel |
|-----|--|--------------------|---------|--------------------|-----------------------|-------|-------|-------------------|
| 161 | ALFABA OULD MOHAMED | GAO | GAO | SE QUARTIER | 21 | 226 | 133 | 2820044 |
| 162 | SOCIETE NEMA ET FRERES | GAO | GAO | SE QUARTIER | 48 | 311 | 171 | 2820391 / 2820808 |
| 163 | ETABLISSEMENT ABDOUL AVE BEN MAOUL LOUD | GAO | GAO | CHATEAU | EN FACE DE LA DOULANE | 0 | 80 | 2820253 / 6051918 |
| 164 | GIE ALBARKA | GAO | GAO | CHATEAU | EN FACE DE LA DOULANE | 0 | | 6418402 |
| 165 | INDUSTRIE DE BOISSONS ET GLACES STE AZAR ET FRERES | DISTRICT DE BAMAKO | III | DU FLEUVE | | 0 | 338 | 2228573 |
| 166 | DIQUE-SA | DISTRICT DE BAMAKO | III | C. COMMERCIAL | LOVERAND | 141 | 2780 | 2227496 |
| 167 | SOCOFOF | DISTRICT DE BAMAKO | III | DIBIDA | 309 | 0 | 2344 | 2226792/278191 |
| 168 | ASSANA DIABY | DISTRICT DE BAMAKO | III | C. COMMERCIAL | GUILLIUM | 0 | 162 | 2222185 |
| 169 | MALIMAG STE DU GRANDS MAGASIN | DISTRICT DE BAMAKO | III | C. COMMERCIAL | CARRON | 0 | 14332 | 2220271 |
| 170 | STAR INFORMATIQUE SARL | DISTRICT DE BAMAKO | III | ZONE IND | | 0 | 761 | 2225331 |
| 171 | PARTE METELLOUES | DISTRICT DE BAMAKO | III | CENTRE COMMERCIAL | QUINTINEX SOMEX | 59 | 319 | 2221746 |
| 172 | ETABLISSEMENT KAMPO | DISTRICT DE BAMAKO | III | C. COMMERCIAL | AV. DE LA NATION | 0 | 1917 | 2222973 |
| 173 | AFRIC DIFFUSION | DISTRICT DE BAMAKO | III | QUARTIER DU FLEUVE | AV. MOUSSA TRAVERE | 0 | 195 | 2235232 |
| 174 | ASSOCIATED BUSINESS MACHINE | DISTRICT DE BAMAKO | III | C. COMMERCIAL | RAYMOND POINT CARRE | 0 | 11024 | 2231515 |
| 175 | CENTRE DE DIAGNOSTIC MEDICAL | DISTRICT DE BAMAKO | III | | IM. GUEGOU | | 488 | 2238431/2238630 |
| 176 | ETS BAKARY DOUCOURE | DISTRICT DE BAMAKO | III | C. COMMERCIAL | FAMORY COULIBALY | 0 | 1396 | 2224061 |
| 177 | ETS BATILLY SA | DISTRICT DE BAMAKO | III | CENTRE VILLE | HOUEYARD DU FLEUVE | 673 | 461 | 2225140 |
| 178 | ETIENNE KANADIKI | DISTRICT DE BAMAKO | III | | 324 | 25 | 2173 | 2222718 |
| 179 | HEPTARE SARL | DISTRICT DE BAMAKO | III | CENTRE COMMERCIAL | KARAMOKO DIABY | 537 | 2061 | 2222828 |
| 180 | MONDIAL SPORT | DISTRICT DE BAMAKO | III | CENTRE COMMERCIAL | | 0 | 8026 | 2223229 |
| 181 | SIPROVET | DISTRICT DE BAMAKO | III | COMMERCIAL | MOHAMED V | 0 | 3242 | 2225434 |
| 182 | ETS DEGU DOUMBA | DISTRICT DE BAMAKO | III | CENTRE COMMERCIAL | FAIDHERBE | 15 | 2261 | 2222280 |
| 183 | ETS BA SIMPARA | DISTRICT DE BAMAKO | III | C. COMMERCIAL | CARRON | 110 | 2824 | 2227714 |

| No | Noms des Entreprises | Région | commune | quartier | rue | porte | PB | tel |
|-----|---|--------------------|---------|--------------------|-----------------------|-------|-------|-------------------|
| 185 | BUSINESS TRADING COMPANY SARL | DISTRICT DE BAMAKO | III | BAMAKO COURA | AVENUE MAMADOU KONATE | 288 | E1274 | 2221850 |
| 186 | DAKOUDA KONE / MONDIAL COMMERCE | DISTRICT DE BAMAKO | III | BAMAKO COURA | OUSMANE GAGAYO | 35 | E1093 | 2229324 |
| 187 | BANOU MAKADJI | DISTRICT DE BAMAKO | III | BOZOLA | FAIDHERRH | 32 | 1489 | 2226314 |
| 188 | SOCIETE YUAN DONG-SARI | DISTRICT DE BAMAKO | III | CENTRE COMMERCIAL | QUINTIN | 0 | | 2235293 |
| 189 | LIBRAIRIE PAPERIE DU SOUDAN SA | DISTRICT DE BAMAKO | III | CENTRE COMMERCIAL | AV KASSE KEITA | 3 | 2412 | 222 29 30 |
| 190 | INFORMATIQUE ET DEVELOPPEMENT | DISTRICT DE BAMAKO | III | DU FLEUVE | RAYMOND ROIN CARRE | 91 | E909 | 223 27 76/75 12 |
| 191 | CINZANI TRADING | DISTRICT DE BAMAKO | III | CENTRE COMMERCIAL | RAYMOND POINT CARRE | 85 | E2888 | 2230045 |
| 192 | ETABLISSEMENT YACOUBA KAMPO DIVERS | DISTRICT DE BAMAKO | III | CENTRE COMMERCIAL | MOHAMED V CARRE | 0 | | 222 68 79 |
| 193 | ETS ASKIA | DISTRICT DE BAMAKO | III | OUOLOHOBORGOU | ABDOUL DRAMANE | 710 | 2218 | 222 57 63 |
| 194 | IKATEL S A | DISTRICT DE BAMAKO | III | ACT 200 HAMDALLAYE | IMM SONAVIE | 0 | E3991 | (00223) 499 90 00 |
| 195 | GROUPE CISSE MALI | DISTRICT DE BAMAKO | III | DIBIDA | IMAG | 433 | 2290 | 222 51 95 |
| 196 | ETS TENEMAKAN DOUNBIA ET PERES | DISTRICT DE BAMAKO | II | BOZOLA | | 390 | 35 | 1540 |
| 197 | QUINCAILLERIE OUMAR DOUCOURE | DISTRICT DE BAMAKO | III | DIBIDA | BRO-C DIBIDA | 0 | 3078 | 2232775 |
| 198 | NIUMA BELLEZA | DISTRICT DE BAMAKO | III | BRO-COURA | AV M. KONATE | 112 | E3513 | 2235679 |
| 199 | MANUTENTION TRASTI MALI | DISTRICT DE BAMAKO | III | QU DU FLEUVE | | 311 | 105 | E1306 |
| 200 | KOUSSA KEITA | DISTRICT DE BAMAKO | III | CENTRE COMMERCIAL | CARRON | 156 | E4009 | 243 20 22 |
| 201 | TELECOMMUNICATION MATERIEL ELECTRONIQUE | DISTRICT DE BAMAKO | III | BAMAKO COURA | AV MODJIBO KEITA | 1117 | 2984 | 223 40 10 |
| 202 | SOCIETE MALIENNE DE FANCHETTE ET DE CARRELAGE | DISTRICT DE BAMAKO | III | DIBIDA | IMMB SYLLA | 0 | 261 | 222 44 60 |
| 203 | TOKYO COLOR | DISTRICT DE BAMAKO | III | BAMAKO COURA | AV DE LA NATION | 0 | 2181 | 222 34 98 |
| 204 | WAWA GROUPE INTERNATIONAL | DISTRICT DE BAMAKO | III | BAMAKO COURA | AVENUE DE LA NATION | 555 | E1068 | 2229984 |
| 205 | SOCIETE MAHAMADOU SY SAVANE FRERES ET FILS | DISTRICT DE BAMAKO | III | BAMAKO COURA | AV DE LA NATION | | | 2223236 |
| 206 | SOCIETE NOUJOUN KOUMA | DISTRICT DE BAMAKO | III | BAMAKO COURA | | 319 | 238 | E1142 |
| 207 | SOCIETE GOUFA ET SERVICES | DISTRICT DE BAMAKO | III | CENTRE COMMERCIAL | CARRON | 0 | 1452 | 2223417 |

| N° | Noms des Entreprises | Région | commune | quartier | rue | porte | PB | tel |
|-----|------------------------------------|--------------------|---------|--------------------|-----------------------|-------|-------|---------------------|
| 208 | DIOUL OIL SARL | DISTRICT DE BAMAKO | III | CENTRE COMMERCIAL | IM BATHILY ET FRERES | 0 | 790 | 223 1956/1961 |
| 209 | KALLY COULIBALY | DISTRICT DE BAMAKO | III | CENTRE COMMERCIAL | IMM BABOU YARA | 36 | 3100 | 222 98 73 |
| 210 | DANAY SA | DISTRICT DE BAMAKO | III | CENTRE COMMERCIAL | CARRON | 185 | 2698 | 223 74 11 |
| 211 | ETS ADAMA COULIBALY DIT ROUEBOT | DISTRICT DE BAMAKO | III | BAMAKO COURA | AV. MAMADOU KONATE | 4 | 84779 | 223 37 55 |
| 212 | MAMADOU MANGARE | DISTRICT DE BAMAKO | III | BOZOLA | LAYERON | .8 | 1824 | 223 42 82 |
| 213 | MALIVISION | DISTRICT DE BAMAKO | III | QUARTIER DU FLEUVE | BOULEVARD DU PEUPLE | 208 | E1172 | 223 90 00 |
| 214 | BATIMENT INDUSTRIE IMPORT | DISTRICT DE BAMAKO | III | | IMM. NIORO DU SAHEL | 281 | 148 | 223 11 88 |
| 215 | SOCIETE THAM ET FRERES | DISTRICT DE BAMAKO | III | CENTRE COMMERCIAL | KARAMOKO DIABY | 2 | 2147 | 222 60 79 |
| 216 | DIURE TRADE CENTER | DISTRICT DE BAMAKO | I | BOULKASSOUNBOUGOU | ROUTE DE KOULIKORO | 907 | | 224 22 82 |
| 217 | STE DOUGOURE ET FRERES | DISTRICT DE BAMAKO | III | BAGADADI | | 791 | 761 | 222 52 61 |
| 218 | SOCIETE DIANGANO BASARO ET FILS | DISTRICT DE BAMAKO | III | CENTRE COMMERCIAL | IMMOLO COULIBALY | 512 | 2369 | 222 49 54 |
| 219 | STE DEMBELE FAFI-FRERES | DISTRICT DE BAMAKO | III | CENTRE COMMERCIAL | KARAMOKO DIABY | 550 | 433 | 222 58 05 |
| 220 | SOCIETE LASSANA SYLLA ET FILS | DISTRICT DE BAMAKO | III | DU FLEUVE | AV. DE L'YSSER | 0 | E1271 | 223 23 23 |
| 221 | IMMOBILIERE FRANCO AFRICAINE-BACO | DISTRICT DE BAMAKO | III | CENTRE COMMERCIAL | | 0 | | 2237012 |
| 222 | SIDI MOHAMED SYLLA | DISTRICT DE BAMAKO | III | BAMAKO COURA | AV. MAMADOU KONATE | 0 | 3006 | 222 15 68 |
| 223 | MICRONET INFORMATIQUE SARL | DISTRICT DE BAMAKO | III | DU FLEUVE | FARAKO | 0 | 137 | 222 53 72 |
| 224 | METAL SOUDAN | DISTRICT DE BAMAKO | III | | AV. CHEICK ZAYED | 174 | 2713 | 222 30 86 |
| 225 | NOUVELLE IMPRIMERIE BAMAKOISE | DISTRICT DE BAMAKO | III | BAMAKO COURA | AV. DE LA NATION | 775 | 2103 | 222 4397 |
| 226 | ETS OUSMANE CISSE | DISTRICT DE BAMAKO | III | Centre commercial | av. De la nation | 0 | 2735 | 223 21 21 |
| 227 | BATIMENT MATERIAUX DE CONSTRUCTION | DISTRICT DE BAMAKO | III | BAMAKO-COURA | AVENUE MAMADOU KONATE | 0 | | 2233525 |
| 228 | AFRIQUE SERVICE | DISTRICT DE BAMAKO | III | CENTRE COMMERCIAL | MAMAMADY | 0 | 1674 | 222 32 42 |
| 229 | ETS ELHADJI ABDRAMANE DEM ET FILS | DISTRICT DE BAMAKO | III | CENTRE COMMERCIAL | LOYAUTY KAMA | 101 | | 223 32 13/223 31 69 |
| 230 | INTERNATIONAL TRANSIT | DISTRICT DE BAMAKO | III | CENTRE COMMERCIAL | | | | |

| N° | Noms des Entreprises | ville | commune | quartier | rue | porte | PB | tel |
|-----|--|--------------------|---------|-------------------|-----------------------------------|-------|-------|----------------------|
| 231 | F ASSIRIMAN DOUMBIA | DISTRICT DE BAMAKO | III | DIBIDANI | IMM. DRAMAN GUINDO | 0 | E3193 | 222 56 36 |
| 232 | PATTEPI DIOLIBA | DISTRICT DE BAMAKO | III | 493 | AV. DE LA NATION | 493 | 939 | 222 62 51 |
| 233 | PHARMAVET | DISTRICT DE BAMAKO | III | CENTRE COMMERCIAL | MOHAMED V FACE PMU CENTRALE | 197 | E3245 | 223 17 09 |
| 234 | PAUL MARIE KONE COMMERCE GENERAL | DISTRICT DE BAMAKO | III | CENTRE COMMERCIAL | 315 | 0 | | 223 38 07 |
| 235 | RESSEAU DE LIAISON COMMERCIALE DU SENEGAL AU MALI | DISTRICT DE BAMAKO | II | DU FLEUVE | R. DE SOUTIBA | 3196 | 1110 | 221 49 32 |
| 236 | SADASA | DISTRICT DE BAMAKO | II | ZONE INDUSTRIELLE | | 0 | 59 | 221 49 65/221 54 61 |
| 237 | SOCIETE NATIONALE DES TABACS ET ALLUMETTES DU MALI | DISTRICT DE BAMAKO | II | NGOLONINA | | 0 | 2474 | 221 60 32/221 95 07 |
| 238 | HUILLERIE COTONNIERE DU MALI | DISTRICT DE BAMAKO | II | ZONE INDUSTRIELLE | | 0 | 2286 | 221 51 61/221 21 56 |
| 239 | USINE MALIENNE DE PRODUITS PHARMACEUTIQUES | DISTRICT DE BAMAKO | II | ZONE INDUSTRIELLE | 833 | 120 | E4577 | 221 35 78 |
| 240 | AL-AFRIQUE MALI | DISTRICT DE BAMAKO | II | NIARELA | TTI NIARE | 346 | 1218 | 221 04 41 |
| 241 | TOGUNA SARL | DISTRICT DE BAMAKO | II | NIARELA | 153 | 46 | 921 | 221 75 89 |
| 242 | AFRICALAB MALI | DISTRICT DE BAMAKO | II | NIARELA | 549 | 373 | 4293 | 221 79 22 |
| 243 | LA CIGOGNE SA | DISTRICT DE BAMAKO | II | BOZOLA | AUDEQUID | 280 | 2331 | 221 55 85 |
| 244 | MAMADOU KAGNASSY N°2 COMMERCEANT IMPORT/EXPORT | DISTRICT DE BAMAKO | II | MEDINE | ALGOODS | 97 | 1790 | 221 07 43 |
| 245 | TROPICS IMPORTATION EXPORTATION | DISTRICT DE BAMAKO | II | CITE DU NIGER | KOMUKUN | 7 | E3258 | 221 01 74 |
| 246 | HYSTEC | DISTRICT DE BAMAKO | II | BOZOLA | SIRASSO (145) | 7887 | 127 | 221 22 05 |
| 247 | ABDOULAYE MANGA | DISTRICT DE BAMAKO | II | BOZOLA | AUDEQUID | 69 | E706 | 221 06 21 |
| 248 | OLIMAR MANGA QUINCAILLERIE ET DIVERS | DISTRICT DE BAMAKO | II | BOZOLA | BOULEVARD DU PEUPLE | 630 | E930 | 221 56 71 |
| 249 | ETABLISSEMENT AMADOU KETTA | DISTRICT DE BAMAKO | II | NIARELA | 429 | 256 | | 221 76 64 |
| 250 | ALFUSAINOU SAHO | DISTRICT DE BAMAKO | II | MEDINE | AL | 0 | | 221 65 92 |
| 251 | AUTO GENIUNE PARTS | DISTRICT DE BAMAKO | II | BOZOLA | 429 | 175 | | 221 69 24/ 673 03 79 |
| 252 | ETABLISSEMENT ALOU COULIBALY LE PAYSAN RURAL | DISTRICT DE BAMAKO | II | BOZOLA | GOURAUD | 0 | 3973 | 221 86 05 |
| 253 | SOCIETE MOUSTAPHA DIALLO | DISTRICT DE BAMAKO | II | BOZOLA | | 542 | 215 | E2562 |
| 254 | ACTION CONTRE LA FAIM | DISTRICT DE BAMAKO | II | QUINZAMBOUGOU | | | | 221 52 27 |

| N° | Noms des Entreprises | Région | commune | quartier | rue | porte | PB | tel |
|-----|--|--------------------|---------|----------------------|------------------|-------|------|-------------|
| 255 | MEDIDETE - MEDICAL DIETETIQUE | DISTRICT DE BAMAKO | II | MEDINE MARCHÉ | | 0 | E433 | 2211519 |
| 256 | DISTRIBUTION AUTOMOBILE MALIENNE DIAMA | DISTRICT DE BAMAKO | II | QUINZAMBOUGOU | ACHKABAO | 704 | 1655 | 2212653 |
| 257 | SOCIETE D'INGENIERIE EN ENERGIE | DISTRICT DE BAMAKO | II | HIPPODROME | | 234 | 1100 | 2212722 |
| 258 | GANINIM MALI SA | DISTRICT DE BAMAKO | II | | | 0 | 1566 | 2210093 |
| 259 | TROPICASEM MALI SARL | DISTRICT DE BAMAKO | II | QUINZAMBOUGOU | | 508 | 108 | 2211880 |
| 260 | KOUMALIM-KOUMA ALIMENTATION MODERNE | DISTRICT DE BAMAKO | II | ZIND | | 837 | 0 | 2210529 |
| 261 | MULTI MALI SA | DISTRICT DE BAMAKO | II | NIARELA | | 268 | 151 | 2210122 |
| 262 | QUINCAILLERIE COMMERCE GENERAL | DISTRICT DE BAMAKO | II | BOYOLA | PARTIEUR | 0 | E549 | 2210099 |
| 263 | TOL MALI | DISTRICT DE BAMAKO | II | ZONE INDUSTRIELLE TS | | 0 | 68 | 2213335 |
| 264 | EMBAI MALI | DISTRICT DE BAMAKO | II | ZONE INDUSTRIELLE TS | | 0 | 68 | 2211078 |
| 265 | FABRIQUE AFRICAINE DE MECHES SOCIETE ANONYME | DISTRICT DE BAMAKO | II | ZONE INDUSTRIELLE | | 944 | 300 | 221540102 |
| 266 | SOCIETE AFRICAINE DE CLAUSSURES ET ARTICLES EN PLASTIQUE | DISTRICT DE BAMAKO | II | ZONE INDUSTRIELLE | | 850 | 99 | 2214420 |
| 267 | SOCIETE EMILE AGHAR ET FILS | DISTRICT DE BAMAKO | II | ZONE INDUSTRIELLE | ROUTE DE SOUTIBA | 0 | 324 | 2214269 |
| 268 | IMAF FLEXIBLE SARL | DISTRICT DE BAMAKO | II | NIARELA | | 0 | | |
| 269 | ETS MOUTAPHA CISSE | DISTRICT DE BAMAKO | II | QUINZAMBOUGOU | PASTEUR | 418 | | 2218434 |
| 270 | VIAL MALI | DISTRICT DE BAMAKO | II | ZI DE SOUTIBA | TIT NARE | 1141 | E989 | 2218460 |
| 271 | EAUX MINERALES DU MALI SROMA SARL | DISTRICT DE BAMAKO | II | | DE LABATTOIR | 0 | 324 | 2213664 |
| 272 | SOCIETE INDUSTRIELLE ET DE CONDITIONNEMENT DU MALI | DISTRICT DE BAMAKO | II | ZONE INDUSTRIELLE | | 948 | 278 | 2219076 |
| 273 | SOCIETE INDUSTRIELLE DES PRODUITS ALIMENTAIRES | DISTRICT DE BAMAKO | II | ZONE INDUSTRIELLE | NON ED | 0 | 1377 | 2217617 |
| 274 | SOCIETE AFRICAINE DE PEINTURES COLORANTS SARL | DISTRICT DE BAMAKO | II | ZONE INDUSTRIELLE | | 845 | 0 | 22141417113 |
| 275 | LE RELAIS | DISTRICT DE BAMAKO | II | MISSIBA | | 0 | | |
| 276 | SOCIETE AZAR LIBRE SERVICE | DISTRICT DE BAMAKO | II | DRAYELA BOLIBANA | | 0 | 1104 | 2227216 |
| 277 | LE METRO | DISTRICT DE BAMAKO | II | NIARELA | | 428 | 1402 | 2214785 |
| 278 | SOCIETE GENERALE DE COMMERCE ET D'INDUSTRIE DU MALI | DISTRICT DE BAMAKO | II | MARCHÉ DE MEDINE | NELSON MADELA | 0 | | 2215044 |

| N° | Noms des Entreprises | Région | commune | quartier | rue | porte | PB | tel |
|-----|--|--------------------|---------|--------------------|------------------------|-------|-------|---------------------|
| 279 | FRIPIERIE DJIRIL COULIBALY | DISTRICT DE BAMAKO | II | MARCHÉ DE MEDINE | | | 2346 | 221 83 69 |
| 280 | LE RELAX | DISTRICT DE BAMAKO | II | MISSIRA | ROUTE KOULIKORO | 1875 | 2944 | 221 79 18 |
| 281 | GRANDE CONFISERIE DU MALI | DISTRICT DE BAMAKO | II | ZONE INDUSTRIELLES | DE LABATTOIR | 0 | 324 | 221 36 64 |
| 282 | GRANDS MOULINS DU MALI | DISTRICT DE BAMAKO | II | ZONE INDUSTRIEL | DE LABATTOIR | 0 | | 221 36 64 |
| 283 | SOCIETE INTERNATIONALE DU BATIMENT ET DU GENIE CI | DISTRICT DE BAMAKO | II | NGOLONINA | 365 | 34 | 553 | 221 84 51 |
| 284 | COMPAGNIE MALIENNE POUR LE DEVELOPEMENT DES TEXTILES | DISTRICT DE BAMAKO | II | BOZOLA | MARNE | 0 | 487 | 221 05 05 |
| 285 | WEST AFRICAN TELECOMMUNICATION | DISTRICT DE BAMAKO | II | NIARELA | | 447 | E4212 | 221 76 19/221 76 20 |
| 286 | SOCIETE MALIENNE DE PILE ELECTRIQUE | DISTRICT DE BAMAKO | II | ZONE INDUSTRIELLE | ROUTE DE SOTUBA | 0 | 1546 | 221 46 87/221 76 61 |
| 287 | ETIS MALICK DIALLO | DISTRICT DE BAMAKO | II | NIARELA | 428 | 95 | 1906 | 221 50 68 |
| 288 | ETABLISSEMENT ISSA MOREY DEMBELE COMPTOIR 2000 | DISTRICT DE BAMAKO | II | NGOLONINA | LARTOIS | 443 | 2336 | 221 36 43 |
| 289 | NIMA SARL | DISTRICT DE BAMAKO | II | NGOLONINA | 268 | 0 | E238 | 221 69 67 |
| 290 | TIM DECORATION SARL | DISTRICT DE BAMAKO | II | MISSIRA | AL GOODS ROUTE KRO | 0 | 2269 | 21 49 41 |
| 291 | COMPTOIR MALIEN DE ROIS EL HADJI DAVIDA SIDIBE-IMPORT-EXPORT | DISTRICT DE BAMAKO | II | NIARELA | GOURLAUD | 0 | 2847 | 221 82 35/647 90 83 |
| 292 | LA MAISON DU THE | DISTRICT DE BAMAKO | II | BOZOLA | LIBERINE | 0 | 1017 | 221 92 17 |
| 293 | BASSEKOU TOFANA ET FRERES | DISTRICT DE BAMAKO | II | BOZOLA | BOULEVARD DU PEUPLE | 0 | 9043 | 221 20 94 |
| 294 | SOCIETE MALIENNE DE MATERIEL MEDICAL | DISTRICT DE BAMAKO | II | NIARELA | 459 | 80 | 2262 | 221 65 27 |
| 295 | COMPAGNIE INTERNATIONALE DE COMMERCE | DISTRICT DE BAMAKO | II | BOZOLA | PASTEUR | 0 | E644 | 221 36 01 |
| 296 | ETS CHAKA DIARRA | DISTRICT DE BAMAKO | IV | LAFABOUGOU | 466 | 941 | E166 | 229 15 85 |
| 297 | VITRE ALUMINIUM IMPORT-EXPORT VALIMEX | DISTRICT DE BAMAKO | IV | HAMDALAYE ACI | FACE DU PARC DE LOISIR | 0 | E896 | 229 39 12 |
| 298 | SODIPHARM | DISTRICT DE BAMAKO | IV | LAFABOUGOU | CHEICK ZAYED | 123 | 4067 | 229 51 22/229 64 24 |
| 299 | SOLEIL SERVICE | DISTRICT DE BAMAKO | IV | BAMAKO COURA | PLACE OMVS | 0 | 2388 | 223 94 04 |
| 300 | GIMH MALI | DISTRICT DE BAMAKO | IV | SEBENKIKORO | SECTEUR VII | | E3470 | 223 43 69 |
| 301 | ABB ASEA BROWN BOVERI | DISTRICT DE BAMAKO | IV | LAFABOUGOU | ABKV | 201 | E2132 | 229 41 35 |
| 302 | METALUX | DISTRICT DE BAMAKO | IV | LAFABOUGOU | 229 | 0 | E346 | 229 36 16 |

| N° | Noms des Entreprises | Région | commune | quartier | rue | porte | PB | tel |
|-----|--|--------------------|---------|----------------------|-----------------|-------|-------|-----------------|
| 303 | LABOREX MALI SA | DISTRICT DE BAMAKO | IV | LAFABOUGOU AC2000 | AV DU MALI | 0 | 1676 | 229 20 29 |
| 304 | TISSAGE METALLIQUE | DISTRICT DE BAMAKO | IV | SEBENIKORO | | 0 | 2752 | 223 82 23 |
| 305 | INDUSTRIE MALIENNE DE CYCLE ET DU CYCLOMOTEUR | DISTRICT DE BAMAKO | IV | HAMDALLAYE | AV CHEICK ZAYED | 0 | 95 | 229 22 41 |
| 306 | INJELEC | DISTRICT DE BAMAKO | IV | HAMDALLAYES | | 0 | E3398 | 229 84 56 |
| 307 | FETS OUMAR FOULAKE SISO KO | DISTRICT DE BAMAKO | IV | HAMDALLAYE | | 42 | C20 | 229 28 04 |
| 308 | GRAPHIQUE INDUSTRIE | DISTRICT DE BAMAKO | IV | | AV CHEICK ZAYED | 0 | 2412 | 229 30 00 |
| 309 | COOPERATIVE CULTURELLE D'EDITION ET DE DIFFUSION | DISTRICT DE BAMAKO | IV | HAMDALLAYE | AV CHEICK ZAYED | 2000 | 2043 | 229 62 89 |
| 310 | TES MOUHOUCHE DIKITE | DISTRICT DE BAMAKO | IV | LAFABOUGOU | AV CHEICK ZAYED | 3282 | 953 | 229 76 23 |
| 311 | HYDRO SAHEL | DISTRICT DE BAMAKO | VI | SOGONIKO | | NC | 1926 | 2204730 |
| 312 | USINE MALIENNE DE PLASTIQUES | DISTRICT DE BAMAKO | VI | SOGONIKO COMMERCIAL | | 0 | E959 | 2228637 |
| 313 | SOCIETE MALIENNE DE DISTRIBUTION DES PDTS | DISTRICT DE BAMAKO | VI | FALADIE | | NC | 0 | 8059 |
| 314 | PHARMACEUTIQUES | DISTRICT DE BAMAKO | VI | SOGONIKO COMMERCIAL | | 0 | 821 | 2207765/2203016 |
| 315 | BK SA | DISTRICT DE BAMAKO | VI | YIRIMADIO | | 0 | 1688 | 2206020 |
| 316 | NAH DIH SARL | DISTRICT DE BAMAKO | VI | NIAMAKORO CIT UNICEF | | 0 | E5597 | 2200628 |
| 317 | MALIVET OFFICINE "MAMA KOITE" | DISTRICT DE BAMAKO | VI | FALADIE | AV OUA | 5825 | 1487 | 2201950 |
| 318 | DIARRA TRANSPORT | DISTRICT DE BAMAKO | VI | SOGONIKO | | 128 | 0 | 2203813 |
| 319 | STATELS INDUSTRIES-SA | DISTRICT DE BAMAKO | VI | NIAMAKORO | | 0 | 2269 | 2200240 |
| 320 | SOCIETE INDUSTRIELLE DE TRANSFORMATION D'ALIER AU MALI | DISTRICT DE BAMAKO | VI | SOGONIKO | | 132 | 1029 | E3655 |
| 321 | CENTRALE D'ACHAT DES GENERIQUES | DISTRICT DE BAMAKO | VI | KALABIA COURA | | 260 | 166 | 2228 |
| 322 | SOCIETE DE MOULAGE ET INJECTION PLASTIQUE | DISTRICT DE BAMAKO | VI | SOGONIKO | | 127 | 619 | E3576 |
| 323 | CONSTRUCTION DU BATIMENT | DISTRICT DE BAMAKO | VI | SOGONIKO | | 128 | 1494 | E2663 |
| 324 | ECOLE SUPERIEURE DE TECHNOLOGIE ET DE MANAGEMENT (GROUPE SCOLAIRE UNIVERSITAIRE) | DISTRICT DE BAMAKO | VI | SOGONIKO | | 0 | 33 | 2206079 |
| 325 | MULTI-CANAL-SA | DISTRICT DE BAMAKO | VI | SOGONIKO | AV OUA IM | 0 | E1506 | 2209292/2202520 |
| 326 | MEGASAT-SA | DISTRICT DE BAMAKO | V | BADALABOUGOU | PRAMEREA | 136 | 59 | 8015 |

| N° | Noms des Entreprises | Région | commune | quartier | rue | porte | PB | tel |
|-----|---|--------------------|---------|-------------------|----------------------|-------|-----------------|-----------------|
| 327 | MEGATEL SA | DISTRICT DE BAMAKO | V | BADALA | MASSER | 130 | E2377 | 2226510 |
| 328 | ADIMA DIARRA DORI DIVERS | DISTRICT DE BAMAKO | V | BADALA SEMA I | 86 | 114 | 1919 | 2225664/630396 |
| 329 | CHALLENGE INTERNATIONAL SARL | DISTRICT DE BAMAKO | | | 72 | 0 | E4167 | 2222265 |
| 330 | BID SIMAGA SARL | DISTRICT DE BAMAKO | V | BADALA EST | 0 | 7078 | 6743137/6451100 | 2217833 |
| 331 | ETS FACOUROU DIAKITE | DISTRICT DE BAMAKO | V | BADALA | AVENUE OUA | 0 | 1830 | 2217833 |
| 332 | MAMADOU TRAORE | DISTRICT DE BAMAKO | V | BADALABOUGOU | AVENUE OUA | 212 | E2727 | 2220901 |
| 333 | SOCIETE BASSIDIKY TOURE | DISTRICT DE BAMAKO | V | DRAMANEBOUGOU | AVENUE OUA | 0 | 2885 | 2223693 |
| 334 | OFFICINE DIDI | DISTRICT DE BAMAKO | V | DAOUDABOUGOU | AVENUE OUA | 2228 | 7031 | 2233653 |
| 335 | SANIL MOTO MALI | DISTRICT DE BAMAKO | V | BADALABOUGOU | AVENUE OUA | 0 | E4006 | 22339535 |
| 336 | SCIMEX - MALI | DISTRICT DE BAMAKO | V | BADALABOUGOU | 418 | 642 | E2784 | 2236227 |
| 337 | ASACO FURASO | DISTRICT DE BAMAKO | V | TOROKOR/BOUGOU | 418 | 65 | 1203 | 2286464 |
| 338 | GENERAL CASS | DISTRICT DE BAMAKO | V | TOROKOR/BOUGOU | 408 | 0 | 953 | 2281493 |
| 339 | ENTREPRISE NDIAYE ET COMPAGNIE | DISTRICT DE BAMAKO | V | BADALABOUGOU | 98 | 401 | E2266 | 2222816 |
| 340 | ISSA TRAORE | DISTRICT DE BAMAKO | V | TOROKOR/BOUGOU | 408 | 390 | 195 | 6460343 |
| 341 | ZENTH ENERGIE DEVELOPEMENT | DISTRICT DE BAMAKO | V | QUARTIER MALI | FACTE 300 | 0 | 3141 | 2286644/28428 |
| 342 | NOUFA BALLO | DISTRICT DE BAMAKO | I | BANCONI FARADA | MARCHE FARADA | 0 | 9099 | 2241045 |
| 343 | APPRO SERVICE MALI | DISTRICT DE BAMAKO | I | DIELBOUGOU | ROUTE DE KOULIKORO | 0 | E111 | 2241474 |
| 344 | COMPASS - MALI | DISTRICT DE BAMAKO | I | KOROFINA NORD | 114 | 14 | E3869 | 2245520 |
| 345 | TECHNIQUES E. D'APPROVISIONNEMENTS | DISTRICT DE BAMAKO | I | KOROFINA NORD | 116 | 347 | E2861 | 2245110 |
| 346 | SEYDONI MALI SA | DISTRICT DE BAMAKO | I | KOROFINA SUD | 96 | 700 | E3530 | 2242184 |
| 347 | ETS DIBRIL ABOUBACAR TOURE | DISTRICT DE BAMAKO | I | KOROFINA NORD | 100 RTE DE KOULIKORO | 0 | E4982 | 2242728 |
| 348 | STE AFRICAINE DES PRODUITS INDUSTRIELS | DISTRICT DE BAMAKO | II | HIPPOKOROME | 161 | 62 | E3404 | 6785557 |
| 349 | GROUPE MALIEN D'INFORMATIQUE ET DE DISTRIBUTION | DISTRICT DE BAMAKO | I | KOROFINA NORD | 161 | 62 | E3404 | 2240462/2240463 |
| 350 | VETO-SERVICES | DISTRICT DE BAMAKO | I | BOULKASSOUMBOUGOU | 550 | 72 | E793 | 2241520 |

| N° | Noms des Entreprises | réjon | commune | quartier | rte | porte | PB | tel |
|-----|---|--------------------|-----------|-------------------|--------------------------|-------|-------|-------------------|
| 351 | LABORATOIRE CENTRAL VETERINAIRE | DISTRICT DE BAMAKO | I | SOTTIBA | RTE DE KOULIKORO KM 8 | 0 | 2295 | 2243344/24230405 |
| 352 | ETS SOUMARE BOUBACAR | DISTRICT DE BAMAKO | I | DIELBOUGOU | 278 | 371 | | 2247138 |
| 353 | FRERIE TANDIA ET FILS | DISTRICT DE BAMAKO | I | MEDINA-COURA | MDOSSOLO TRAORE | 0 | 1140 | 2211062 |
| 354 | DUTY FREE SHOP ALBARKA | DISTRICT DE BAMAKO | VI | | | 0 | | 2207825 |
| 355 | GROUPE ENTREPRISE COUMARE | DISTRICT DE BAMAKO | VI | SOONIKO | | 3 | 1255 | 2201778 |
| 356 | DIAYARA SOLAR ENERGY | DISTRICT DE BAMAKO | II | HIPODROME | AV NELSON MANDELA | 425 | 2734 | 2214528 |
| 357 | INDUSTRIES NAVALES ET CONSTRUCTIONS METALLIQUES DU MALI | KOULIKORO | KOULIKORO | CENTRAL | | 0 | 40 | 2262061 |
| 358 | AFRIPLAST-SARL | KOULIKORO | NGABAKORO | TITIBOUGOU | | 0 | E2839 | 2245555 |
| 359 | CONSULT'ANCH SARL | DISTRICT DE BAMAKO | | BAMAKO COURA | O. BAGAYAGO | 211 | E831 | 222 83 05 |
| 360 | SOCIETE GARBA FOFANA ET FRERE | DISTRICT DE BAMAKO | III | BAMAKO COURA | ENSEIGNE-FROGER | 782 | 5005 | 2228581 |
| 361 | JOY INDUSTRIES | DISTRICT DE BAMAKO | VI | SOONIKO | 128 | 591 | 2173 | 2208787 |
| 362 | ENERGIE DU MALI SA | DISTRICT DE BAMAKO | III | C. COMMERCIAL | SQUARE P LUMINBA | 0 | | 2223020/3060/3061 |
| 363 | AIR LIQUIDE MALI GAZ | DISTRICT DE BAMAKO | II | Z. INDUSTRIELLE | | 0 | 05 | 2212894 |
| 364 | MANUTENTION AFRICAINE MALI | DISTRICT DE BAMAKO | BKO | Z. INDUSTRIELLE | | 0 | 143 | 2212549 |
| 365 | STAR OIL MALI | DISTRICT DE BAMAKO | V | TSF | | 0 | E 449 | 2212597/98 |
| 366 | AFRIBONE MALI | DISTRICT DE BAMAKO | | BACO DUCORONI ACI | | 0 | | 2280000 |
| 367 | WEST AFRICAN TANNERY | DISTRICT DE BAMAKO | II | ZONE INDUSTRIELLE | 851 | 124 | 2096 | 2214470 |
| 368 | SOCIETE MALIENNE DE JEUX ET LOISIRS | DISTRICT DE BAMAKO | III | BOZOLA | | 0 | E2796 | 2218555 |
| 369 | SOCIETE DES DETERGENTS DU MALI | DISTRICT DE BAMAKO | I | KOROFINA | | 0 | | |
| 370 | LA MALIENNE D'AUTOMOBILE | DISTRICT DE BAMAKO | I | DIELBOUGOU | | 0 | E3105 | 2246758 |
| 371 | SOCIETE D'EXPLOITATION DES MINES D'OR DE SADIOULA | KAYES | SADIOULA | | | 0 | | 2534000/2534001 |

LISTE DES IMPORTATEURS DE 2002-2003 PAR ACTIVITES

| N° | Noms des entreprises | Première activité | Deuxième activité | Branches d'activités (Division dans NAEMA) |
|----|----------------------------|--|---|--|
| 1 | ABB ASSEA BROWN BOVERI | MATERIEL ELECTRONIQUE | | COMMERCE DE GROS ET ACTIVITES |
| 2 | ABDOUL T DIALLO | IMPORTATION | | COMMERCE DE GROS ET ACTIVITES |
| 3 | ABDOULAYE MAIGA | IMPORTATION DIVERSE | | COMMERCE DE GROS ET ACTIVITES |
| 4 | ABDOULAYE MAIGA | IMPORTATION PRODUITS ALIMENTAIRES | | COMMERCE DE GROS ET ACTIVITES |
| 5 | ABOULL BA | IMPORTATION | | COMMERCE DE GROS ET ACTIVITES |
| 6 | ACTON CONTRE L'AFAIM | LUTTE CONTRE L'AFAIM | ASSAINISSEMENT | AUTRES ACTIVITES |
| 7 | ADAMA KOIMA | COMMERCE GENERAL | | COMMERCE DE GROS ET ACTIVITES |
| 8 | AFRIKONE MALI | INTERNET | | AUTRES ACTIVITES |
| 9 | AFRIC DIFFUSION | ACTIVITE VENTE EN RAISON D'INTERMEDIATION | FABRICATION DE LA CREPE | COMMERCE DE GROS ET ACTIVITES |
| 10 | AFRICA-LAB-MALI | VENTE DE PRODUITS PHARMACIEN ET INDUSTRIEL DE MEDICAMENTS | | COMMERCE DE GROS ET ACTIVITES |
| 11 | AFRIPLASTE-SARL | FABRIQUE DE NAUTIS TISSÉS EN POLYPROPYLENE | ACHAT DE MATIERES PREMIERES | ACTIVITES DE FABRICATION |
| 12 | AFRIQUE SERVICE | IMPORTATION DE MATERIELS ELECTRIQUES | VENTE DE MATERIELS DE CONSTRUCTION ET ELECTRO-MENAGER | COMMERCE DE GROS ET ACTIVITES |
| 13 | AFRIQUE SERVICE | QUINCAILLERIE | | COMMERCE DE GROS ET ACTIVITES |
| 14 | AIR LIQUIDE MALI GAZ | FABRICATION VENTE DE GAZ INDUSTRIEL (OX-AD-AZOTE) ACTIVITE REVENTE DE GAZ/CO2-AR | ACHAT ET REVENTE DU MATERIEL DE SOUDAGE, MATERIEL MEDICAL ET MATERIEL D'HYGIENE | ACTIVITES DE FABRICATION |
| 15 | ALFABRA OULD MOHAMMED | IMPORTATION | EXPORTATION | COMMERCE DE GROS ET ACTIVITES |
| 16 | ALFESSAINOU SAHO | IMPORTATION ARTICLES MENAGERS PRODUITS ALIMENTAIRES | | COMMERCE DE GROS ET ACTIVITES |
| 17 | AMADOU BAH | IMPORTATION DU CIMENT | | COMMERCE DE GROS ET ACTIVITES |
| 18 | AMADOU GUINDO | IMPORTATION | | COMMERCE DE GROS ET ACTIVITES |
| 19 | AMADOU TOURE | IMPORTATION | | COMMERCE DE GROS ET ACTIVITES |
| 20 | AMARA TRAORI IMPORT/EXPORT | IMPORTATION | EXPORTATION | COMMERCE DE GROS ET ACTIVITES |
| 21 | ANALABS MALI SARL | ANALYSE DES MINERAIS | | AUTRES ACTIVITES |

| N° | Noms des entreprises | Première activité | Deuxième activité | Branches d'activités (Division dans NAEMA) |
|----|------------------------------------|--|--------------------------------------|--|
| 23 | APPRO SERVICE MALL | DISTRIBUTION INDUSTRIELLE | | COMMERCE DE GROS ET ACTIVITES |
| 24 | ASACO FURASO | VENTE DES PRODUITS D'IDENTIFICATION | | COMMERCE DE GROS ET ACTIVITES |
| 25 | ASSETOU TRAORE | COMMERCE INTERNATIONAL | | COMMERCE DE GROS ET ACTIVITES |
| 26 | ASSOCIATED BUSINESS MACHINE | PRESTATEUR DE SERVICE INFORMATIQUE | IMPORTATION DE BUREAUTIC | AUTRES ACTIVITES |
| 27 | ASTOU BOUTIQUE | IMPORTATION DE TEXTILE | IMPORTATION D'USTENSILES DE CUISINE | COMMERCE DE GROS ET ACTIVITES |
| 28 | AUTO GENUINE PARTS | IMPORTATION PIECES AUTO | | COMMERCE DE GROS ET ACTIVITES |
| 29 | AUTO START EXCLUSIVE | VENTE DE PIECES | REPARATION DE VEHICULES | COMMERCE DE GROS ET ACTIVITES |
| 30 | AUTOTUMANI BANE IMPORT-EXP | ACTIVITES D'IMPORTATION | ACTIVITES D'EXPORTATION DES PRODUITS | COMMERCE DE GROS ET ACTIVITES |
| 31 | BA NIEGOCE & INDUSTRIE SARL | IMPORTATION | BOULANGERIE | COMMERCE DE GROS ET ACTIVITES |
| 32 | BAGA GIBNO IMPORT-EXPORT | IMPORTATION | | COMMERCE DE GROS ET ACTIVITES |
| 33 | BALLA DEMBELE OUMCAILLERIE ET FER | ACTIVITES D'IMPORTATION | | COMMERCE DE GROS ET ACTIVITES |
| 34 | BANDOU MAKALDI | DOMAINE DE L'AGRICULTURE | | COMMERCE DE GROS ET ACTIVITES |
| 35 | BASSEKOU FORANA ET FRERES | IMPORTATION PIQUES VÉLO ET MOTO | | COMMERCE DE GROS ET ACTIVITES |
| 36 | BASSOUKA NANGAMALI | IMPORTATION | | COMMERCE DE GROS ET ACTIVITES |
| 37 | BATIMENT INDUSTRIE IMPORT | VENTE DE MATERIAUX DE CONSTRUCTION | PRESTATION DE SERVICE | COMMERCE DE GROS ET ACTIVITES |
| 38 | BATIMENT MATERIAUX DE CONSTRUCTION | IMPORTATION MATERIAUX DE CONSTRUCTION | VENTE MOBILIER DE BUREAUX | COMMERCE DE GROS ET ACTIVITES |
| 39 | BIR SA | FABRIQUANT DE PEINTURE TOUTE GAMME | | ACTIVITES DE FABRICATION |
| 40 | BIO SINAGA SARL | VENTE DE REACTIFS, CONSOMMABLES ET MATERIELS DE LABORATOIRES | | COMMERCE DE GROS ET ACTIVITES |
| 41 | BOUBACAR SOU | IMPORTATION | | COMMERCE DE GROS ET ACTIVITES |
| 42 | BOUTIQUE NABINTOU SIDIBE | IMPORTATION D'USTENSILES DE CUISINE | | COMMERCE DE GROS ET ACTIVITES |
| 43 | BRASSERIE DU MALI | VENTE BIERES | VENTE BOISSONS GAZEUSES | COMMERCE DE GROS ET ACTIVITES |
| 44 | BREHMA KOLIMA | IMPORTATION DE CIMENT | TRANSPORT | COMMERCE DE GROS ET ACTIVITES |
| 45 | BUSINESS TRADING COMPANY SARL | COMMERCE GENERAL | | COMMERCE DE GROS ET ACTIVITES |

| N° | Noms des entreprises | Première activité | Deuxième activité | Branches d'activités (Division dans NAEMA) |
|----|---|---|--|--|
| 46 | CENTRALE D'ACHAT DES GÉNÉRIQUES | IMPORTATION ET DISTRIBUTION DES MÉDICAMENTS GÉNÉRIQUES ET MATÉRIELS MÉDICALS | AGENCE D'EXÉCUTION DES CONTRACEPTIFS | COMMERCE DE GROS ET ACTIVITÉS |
| 47 | CENTRE DE DIAGNOSTIC MÉDICAL | PRESTATIONS MÉDICALES | | AUTRES ACTIVITÉS |
| 48 | CHALLENGE INTERNATIONAL SARL | ACHAT VENTE D'ARTICLE DIVERS TELS MOBILIER DE BUREAU MATÉRIELS DE TÉLÉCOMMUNICATION | MATÉRIELS DE TÉLÉCOMMUNICATION | COMMERCE DE GROS ET ACTIVITÉS |
| 49 | CHEICKNA DIKINE | IMPORTATION | | COMMERCE DE GROS ET ACTIVITÉS |
| 50 | CHEICKNA SYLLA | IMPORTATION | | COMMERCE DE GROS ET ACTIVITÉS |
| 51 | CINZANI TRADING | VENTE MATÉRIELS MÉDICAUX | MATÉRIELS INFORMATIQUES ET BUREAUTIQUES | COMMERCE DE GROS ET ACTIVITÉS |
| 52 | CMR ETS OUSMANE Cissé | VENTE DU MOBILIER DE BUREAU | | COMMERCE DE GROS ET ACTIVITÉS |
| 53 | COMPAGNIE INTERNATIONALE DE COMMERCE | IMPORTATION DES PRODUITS ALIMENTAIRES | TISSAGE | ACTIVITÉS DE FABRICATION |
| 54 | COMPAGNIE MALIENNE DES TEXTILES | FILATURE | | ACTIVITÉS DE FABRICATION |
| 55 | COMPAGNIE MALIENNE POUR LE DÉVELOPPEMENT DES TEXTILES | EGRAINAGE DU COTON | | ACTIVITÉS DE FABRICATION |
| 56 | COMPASS - MALI | TOULIERIE | ALIMENTATION | HÔTELS ET RESTAURANTS |
| 57 | COMPTOIR MALIEN DE BOIS ET JAUH | IMPORTATION DE BOIS | | COMMERCE DE GROS ET ACTIVITÉS |
| 58 | COMPUTER TECHNOLOGIE | VENTE MATÉRIEL INFORMATIQUE | SERVICES INFORMATIQUES ET BUREAUTIQUES | COMMERCE DE GROS ET ACTIVITÉS |
| 59 | CONSULT'ANCH SARL | ÉTANCHÉITE | BTP | CONSTRUCTION |
| 60 | COOPÉRATIVE CIREL AIGI | VENTE SEMENCE PAMNIE TOU TI KRIE | NOTAGÈRES | COMMERCE DE GROS ET ACTIVITÉS |
| 61 | COOPÉRATIVE CUI TURIELLE D'EDITION ET DE DIFFUSION JAMANA | ÉDITION | DIFFUSION | ACTIVITÉS DE FABRICATION |
| 62 | DANAYA SA | COMMERCE GÉNÉRAL | | COMMERCE DE GROS ET ACTIVITÉS |
| 63 | DAOUDA KONE / MONDIAL COMMERCE | VENTE MATÉRIELS BUREAUTIQUES | MATÉRIELS INFORMATIQUES | COMMERCE DE GROS ET ACTIVITÉS |
| 64 | DATATECH SARL | SERVICES INTERNET | INGÉNIERIE INFORMATIQUE | AUTRES ACTIVITÉS |
| 65 | DEMBELE DIELMADY IMPORT/EXPORT | COMMERCE DES DIVERSES MARCHANDISES | TRANSAITRE AINSI DES DIVERSES MARCHANDISES | COMMERCE DE GROS ET ACTIVITÉS |
| 66 | DIABY DOUCOURE | ACTIVITÉS D'IMPORTATION | | COMMERCE DE GROS ET ACTIVITÉS |
| 67 | DIADIE BAH | IMPORTATION D'ÉTIQUETTE | IMPORTATION DE L'ENGRAIS | COMMERCE DE GROS ET ACTIVITÉS |
| 68 | DIALLA SIDIBE | IMPORTATION | | COMMERCE DE GROS ET ACTIVITÉS |

| N° | Noms des entreprises | Première activité | Deuxième activité | Branches d'activités (Division dans NAEMA) |
|----|--|---|-------------------------------------|---|
| 69 | DIARRA TRANSPORT | TRANSPORT DE BIEN ET PERSONNES | | AUTRES ACTIVITES |
| 70 | DIAWARA SOLAR ENERGY | VENTE DE MATERIELS SOLAIRES & ACCESSOIRES | VENTE DE MATERIELS DE COMMUNICATION | COMMERCE DE GROS ET ACTIVITES |
| 71 | DISTRIBUTION AUTO MALINNE DIAMA | CONCESSIONNAIRE AUTOMOBILE | | COMMERCE ET REPARATION D'AUTOMOBILES |
| 72 | DIGUE BAYA | IMPORTATION | | COMMERCE DE GROS ET ACTIVITES |
| 73 | DIGUE-SA | COMMERCE | | COMMERCE DE GROS ET ACTIVITES |
| 74 | DIHRE TRADE CENTER | ARTICLES MENAGERS | PRODUITS ALIMENTAIRES | AUTRES ACTIVITES |
| 75 | DOUL OIL SARL | PRODUIT PETROLIER (VENTE) | | COMMERCE ET REPARATION D'AUTOMOBILES |
| 76 | DRAHANE ALI THEBA | IMPORTATION DE CIMENT | | COMMERCE DE GROS ET ACTIVITES |
| 77 | DUTY FREE SHOP ALHARKA | VENTE D'OBJETS TAXES ALIENES (PRODUIT DU MALI) | | COMMERCE DE GROS ET ACTIVITES |
| 78 | EAOX MINERALE DU MALI | EMBOUEILLAGE D'EAU MINERALE DIADO | | ACTIVITES DE FABRICATION |
| 79 | ECOLE SUPERIEURE DE TECHNOLOGIE ET DE MANAGEMENT (GROUPE SCOLAIRE) UNIVERSITAIRE | ENSEIGNEMENT SUPERIEUR | FORMATION CONTINUE | AUTRES ACTIVITES |
| 80 | EMBAL MALI | FABRICATION D'EMBALLAGE EN POLYPROPYLENE | PRODUCTION DISTRIBUT EAU POTABLE | ACTIVITES DE FABRICATION |
| 81 | ENERGIE DU MALI SA | PRODUCTION TRANSPORT DISTRIBUT D'ENERGIE ELECTRIQUE | | PRODUCTION ET DISTRIBUTION D'ENERGIE ELECTRIQUE |
| 82 | ENTREPRISE GAOUSSOU KANTE | IMPORTATION | | COMMERCE DE GROS ET ACTIVITES |
| 83 | ENTREPRISE MOUKAHROU KONATE | IMPORTATION | | COMMERCE DE GROS ET ACTIVITES |
| 84 | ENTREPRISE MOUSSA MAKANGHIE | IMPORTATION D'ARTICLES MENAGERS (PLASTIC-EMBALLAGE) | TRANSPORT | COMMERCE DE GROS ET ACTIVITES |
| 85 | ENTREPRISE NDIAYE ET COMPAGNIE | IMPORTATION | EXPORTATION | COMMERCE DE GROS ET ACTIVITES |
| 86 | ETABLISSEMENT ABDOULAYE BEN MAOULOUH | IMPORTATION | | COMMERCE DE GROS ET ACTIVITES |
| 87 | ETABLISSEMENT ABDOULAYE NIANG | IMPORTATION | EXPORTATION | COMMERCE DE GROS ET ACTIVITES |
| 88 | ETABLISSEMENT ABDOULAYE OUMAR MAIGA | IMPORTATION | | COMMERCE DE GROS ET ACTIVITES |
| 89 | ETABLISSEMENT ABOT OUIHORO YACOUTHA TRAORE | COMMERCE GÉNÉRAL | | COMMERCE DE GROS ET ACTIVITES |
| 90 | ETABLISSEMENT ALOU GOUHABAYE LE PAYSAN RURAL | IMPORTATION D'ARTICLES AGRICOLES | | COMMERCE DE GROS ET ACTIVITES |

| N° | Noms des entreprises | Première activité | Deuxième activité | Branches d'activités (Division dans NAEMA) |
|-----|---|---|--|--|
| 91 | ETABLISSEMENT AMADOU KEITA | IMPORTATION PNEUS (PNEUMATIQUES) | | COMMERCE DE GROS ET ACTIVITES |
| 92 | ETABLISSEMENT BASSIROU COULIBALY ET FRERES | IMPORTATION DE HYDROCARBURE | | COMMERCE ET REPARATION D'AUTOMOBILES |
| 93 | ETABLISSEMENT CHAKA KOUMA | VENTE DES PIECES DETACHEES | | COMMERCE DE GROS ET ACTIVITES |
| 94 | ETABLISSEMENT DIALLO ABDBRAHMANE | COMMERCE GENERAL | | COMMERCE DE GROS ET ACTIVITES |
| 95 | ETABLISSEMENT ISSA MORV DEMBELE COMPTOIR 2000 | IMPORTATION INFRANTS ET MATERIELS AGRICOLES | | COMMERCE DE GROS ET ACTIVITES |
| 96 | ETABLISSEMENT KAMPO | COMMERCE EQUIPEMENT IMMOBILIER | | COMMERCE DE GROS ET ACTIVITES |
| 97 | ETABLISSEMENT MADAME ABDI AHMED | IMPORTATION ALIMENTATION | MATERIAUX DE CONSTRUCTION | COMMERCE DE GROS ET ACTIVITES |
| 98 | ETABLISSEMENT MAMADOU HAIDARA | IMPORTATION DES ARTICLES DE PECHE | | COMMERCE DE GROS ET ACTIVITES |
| 99 | ETABLISSEMENT OUMAR NANGADOU DIT BAROU | IMPORTATIONS, FILS, ARTICLES DE PECHE | | COMMERCE DE GROS ET ACTIVITES |
| 100 | ETABLISSEMENT SIDI YAYA GUITHEYE | IMPORTATION ARTICLES DE PECHE | | COMMERCE DE GROS ET ACTIVITES |
| 101 | ETABLISSEMENT VACOLIBA KAMPO DIVERS | VENTE DE PRODUITS MANUFACTURES | EXPORTATIONS DE PRODUITS LOCAUX DIVERS | COMMERCE DE GROS ET ACTIVITES |
| 102 | ETS ADAMA CYLILHALY DIT ROUJROT | COMMERCE GENERAL | INTEREST (INT) | COMMERCE DE GROS ET ACTIVITES |
| 103 | ETS ALI RAAD | VENTE DIVERS, ARTICLES D'OUTIL A MAIN, ONIEME, ARTICLES CLASSES DE CONSTRUCTION | | COMMERCE DE GROS ET ACTIVITES |
| 104 | ETS ASKIA | LA CONSTRUCTION DE MAISONS | COMMERCE GENERAL (IMPORTATION) | AUTRES ACTIVITES |
| 105 | ETS BA SIMPARA | COMMERCE DES PRODUITS DIVERS | | COMMERCE DE GROS ET ACTIVITES |
| 106 | ETS BAKARY DOUGOIRE | COMMERCE GENERAL | VENTE MATERIEL AGRICOLES | COMMERCE DE GROS ET ACTIVITES |
| 107 | ETS BATHILY SA | VENTE DE TISSUS | | COMMERCE DE GROS ET ACTIVITES |
| 108 | ETS BENGT DIALLO IMPORT-EXPORT | IMPORTATION D'ARTICLES DE PAPIERIE | IMPORTATION DIVERSES | COMMERCE DE GROS ET ACTIVITES |
| 109 | ETS CHAKA DIARRA | IMPORTATION DE BAZIN | IMPORTATION DE PIECE DE RECHANGE | COMMERCE DE GROS ET ACTIVITES |
| 110 | ETS DEGU DOUBBIA | ACHAT ET VENTE DES PIECES DETACHEES (CYCLO MOTEURS) | | COMMERCE ET REPARATION D'AUTOMOBILES |
| 111 | ETS DIALLO MOISSA | COMMERCE | | COMMERCE DE GROS ET ACTIVITES |
| 112 | ETS DIBRIL AROUDACAR TOURE | VENTE DES MATERIELS DE CONSTRUCTION | | COMMERCE DE GROS ET ACTIVITES |
| 113 | ETS DRAMANE SAMAKE ET FRERES | IMPORTATION | | COMMERCE DE GROS ET ACTIVITES |
| 114 | ETS ELIADJI ABRAMANE DEM ET FILS | IMPORTATION DE TISSUS | VENTE DE TISSUS PAR KILO ET PAR METRE | COMMERCE DE GROS ET ACTIVITES |

| N° | Noms des entreprises | Première activité | Deuxième activité | Branches d'activités (Division dans NAEMA) |
|-----|---|--|---|--|
| 115 | ETS FACOBROU DIAKITE | VENTE PRODUITS ALIMENTAIRES | | COMMERCE DE GROS ET ACTIVITES |
| 116 | ETS KONTE ET FRERE | IMPORTATION | | COMMERCE DE GROS ET ACTIVITES |
| 117 | ETS LAYA KAREME | VENTE CIMENT | | COMMERCE DE GROS ET ACTIVITES |
| 118 | ETS MADIOU SIMPARA | COMMERCE | | COMMERCE DE GROS ET ACTIVITES |
| 119 | ETS MALICK DIALLO | IMPORTATION DU BOIS | | COMMERCE DE GROS ET ACTIVITES |
| 120 | ETS MAMADOU BOUBROU DIALLO | IMPORTATION | | COMMERCE DE GROS ET ACTIVITES |
| 121 | ETS MAMADOU DIARRA | IMPORTATION | TRANSPORT DES MARCHANDISES DEPUIS SENEGAL ET L'INTERIEUR MALI | COMMERCE DE GROS ET ACTIVITES |
| 122 | ETS MAMADOU KOLOU SOW | IMPORTATION DE PARETEME | LES FREUX USAGES | COMMERCE DE GROS ET ACTIVITES |
| 123 | ETS MAMADOU SISO KO | IMPORTATION | | COMMERCE DE GROS ET ACTIVITES |
| 124 | ETS MOUSTAPHA Cisse | IMPORTATIONS ET DISTRIBUTIONS DE MATERIELS AGRICOLES | | COMMERCE DE GROS ET ACTIVITES |
| 125 | ETS OUMAR FOULAKE SISO KO | vente de matériaux de construction | | COMMERCE DE GROS ET ACTIVITES |
| 126 | ETS OUMAR SY | ACTIVITES D'IMPORTATION | TRANSPORT CARBURANT | COMMERCE DE GROS ET ACTIVITES |
| 127 | ETS OUSMANE SIMAGA HOTEL ESPLANADE | HOTELERIE | IMPORTATION DES VOITURES ET CAMIONS | HOTELS ET RESTAURANTS |
| 128 | ETS SOUMARE BOUBACAR | COMMERCE GENERAL | MARCHE DES DAF | COMMERCE DE GROS ET ACTIVITES |
| 129 | ETS TENENKAMAN DOUMBIA ET FRERES | COMMERCE QUIK ALLERIE | | COMMERCE DE GROS ET ACTIVITES |
| 130 | EXPERCO INTERNATIONAL SAMI | PRESTATION DE SERVICES | VENTE DE MATERIELS INFORMATIQUES | AUTRES ACTIVITES |
| 131 | FABRIQUE AFRICAINE DE MEDICIS SOCIETE ANONYME | FABRIQUATION DE MEDICIS | | ACTIVITES DE FABRICATION |
| 132 | FADIMA DIARRA DOKI DIVERS | LES MARCHES A TOUTES SERVICES | IMPORTATION | AUTRES ACTIVITES |
| 133 | FASSIRIMAN DOUMBIA | VENTE APPAREILS ELECTRIQUES | | COMMERCE DE GROS ET ACTIVITES |
| 134 | FASSO BELEME MALI INTERNATIONAL | COMMERCE GENERAL | | COMMERCE DE GROS ET ACTIVITES |
| 135 | FATOUMATA DJIRE | IMPORTATION DIVERSE | | COMMERCE DE GROS ET ACTIVITES |
| 136 | FATOUMATA MALLÉ | IMPORTATION | | COMMERCE DE GROS ET ACTIVITES |
| 137 | FOFY INDUSTRIES | FABRICATION DE MATELAS MOUSSE ET RESSORT | FABRICATION DES CIVIS | ACTIVITES DE FABRICATION |
| 138 | FRITERIE DJIBRILO COULIBALY | VENTE DE FRITURE | | COMMERCE DE GROS ET ACTIVITES |

| N° | Noms des entreprises | Première activité | Deuxième activité | Branches d'activités (Division dans NAEMA) |
|-----|---|--|--|--|
| 139 | FRUPERIE TANDIA ET FILS | IMPORTATION | FRUPERIE | COMMERCE DE GROS ET ACTIVITES |
| 140 | GAOUSOU THIERRA S.C. BINKE: TRANSPORT | IMPORTATION DU CIMENT | | COMMERCE DE GROS ET ACTIVITES |
| 141 | GENERAL CASS | VOITURES MACHINÉ OUTIL | PIECES DE RECHANGES | COMMERCE DE GROS ET ACTIVITES |
| 142 | GIE ALBARKA | IMPORTATION | | COMMERCE DE GROS ET ACTIVITES |
| 143 | GIMH MALL | FABRICATION DE SUPPLÉMENT (BOULEAUX) | | ACTIVITES DE FABRICATION |
| 144 | GRAND GRENIER DU BONHEUR SA | COMMERCE | | COMMERCE DE GROS ET ACTIVITES |
| 145 | GRANDE CONFISERIE DU MALI | CONFISERIE (BOITIMONS-CHEWIN GULM) | PATES ALIMENTAIRES | ACTIVITES DE FABRICATION |
| 146 | GRANDS MOULINS DU MALI | MINOTERIE (PRODOTTEUR FARIN: DI BILLY) | RIZERIE (DECORJAGE ET BLANCHIMENT RIZ PADDY) | ACTIVITES DE FABRICATION |
| 147 | GRAPHIQUE INDUSTRIE | IMPRIMERIE | EDITION | ACTIVITES DE FABRICATION |
| 148 | GROUPE GISE MALI | ACHATS ET VENTE (COMMERCE) | | COMMERCE DE GROS ET ACTIVITES |
| 149 | GROUPE ENTREPRISE COMARE | BTP | | CONSTRUCTION |
| 150 | GROUPE MAILEN D'INFORMATIQUE ET DE DISTRIBUTION | CONSEIL EN INFORMATIQUE | PRESTATION EN INFORMATIQUE | AUTRES ACTIVITES |
| 151 | GROUPEMENT DES OPERATEURS ECONOMIQUES DE SAGOU | IMPORTATION DU CIMENT | IMPORTATION DU BOIS ET DU FER | COMMERCE DE GROS ET ACTIVITES |
| 152 | GUINEEDOU SARI IMPORT | IMPORTATION DIVERSES | | COMMERCE DE GROS ET ACTIVITES |
| 153 | HADY SOW | IMPORTATION | | COMMERCE DE GROS ET ACTIVITES |
| 154 | HAMADOUN YARANGORE | IMPORTATION DIVERSE | TRANSPORT | COMMERCE DE GROS ET ACTIVITES |
| 155 | HAWA CAMARA | IMPORTATION | | COMMERCE DE GROS ET ACTIVITES |
| 156 | HEPTARE SAIL | COMMERCE GENIE AL | | COMMERCE DE GROS ET ACTIVITES |
| 157 | HORIZON-CATERING | RESTAURATION AERIEUNE | | AUTRES ACTIVITES |
| 158 | HOTEL LE RABEALS | HOTELLEUNE | RESTAURATION | HOTELS ET RESTAURANTS |
| 159 | HUILLERIE COTONNIERE DU MALI | TRITURATION DE GRAINES DE COTON | PRODUCTION D'HUILE RAFFINEE DE COTON | ACTIVITES DE FABRICATION |
| 160 | HYDRO SAHEL | BTP | ABDUCTION EAU | CONSTRUCTION |
| 161 | HYSPREC | IMPORTATION DES PIECES HYDRAULIQUES | | COMMERCE ET REPARATION D'AUTOMOBILES |
| 162 | IKATEL S. A | ACTIVITE SERVICE DE TELECOMMUNICATION (MOBILE GSM) | ACTIVITE INTERNET (ISP ET IKATEL) | COMMERCE DE GROS ET ACTIVITES |

| N° | Noms des entreprises | Pr mière activité | Deuxième activité | Branches d'activités (Division dans NAEMA) |
|-----|---|---|---|--|
| 163 | IMAF FLEXIBLE SARL | SECTISSAGE DES RIGES | FABRICATION DES BASCULES ET DE COFFRE | ACTIVITES DE FABRICATION |
| 164 | IMMOBILIERE FRANCO AFRICAINE- INACO | VENTES DE MAISONS | VENTE DE TERREAINS | AUTRES ACTIVITES |
| 165 | INDUSTRIE DE BOISSONS ET GLACIERIE | PRODUCTION DE BOISSONS A FROID | PRODUCTION DE LA GLACE ALIMENTAIRE | ACTIVITES DE FABRICATION |
| 166 | AZAR ET FRERES | FABRICANT DE CYCLES ET DE VEHICULES | DISTRIBUTEUR DE MOTOS YAMAHA | ACTIVITES DE FABRICATION |
| 166 | INDUSTRIE MALIENNE DE CYCLE ET DU CYCLOMOTEUR | CONSTRUCTION DE VEHICULES ET DE VEHICULES | IMPORTATION MATIERES PREMIERES | ACTIVITES DE FABRICATION |
| 167 | INDUSTRIES NAVALES ET CONSTRUCTIONS METALLIQUES DU MALI | VENTE DE MATERIEL INFORMATIQUE | DEVELOPPEMENT LOGICIELS ET SITES INTERNET | COMMERCE DE GROS ET ACTIVITES |
| 168 | INFORMATIQUE ET DEVELOPPEMENT | IMPORTATION DE PIECES DETACHEES | REPARATION DE VEHICULES ET DES GROUPEES ELECTROGENES | COMMERCE ET REPARATION D'AUTOMOBILES |
| 169 | INTELEC | IMPORTATION | | COMMERCE DE GROS ET ACTIVITES |
| 170 | INTERAGRO | IMPORTATION | | COMMERCE DE GROS ET ACTIVITES |
| 171 | INTERNATIONAL CASH TRADING | IMPORTATION DES DIVERS PRODUITS | | COMMERCE DE GROS ET ACTIVITES |
| 172 | ISSA TRAORE | PRODUCTION ET VENTE DE PEINTURE | | ACTIVITES DE FABRICATION |
| 173 | JAL-AFRIQUE MALI | LA VENTE DE MATERIEL DE PEINTURE | VENTE DES JEUX ET JOUELS | COMMERCE DE GROS ET ACTIVITES |
| 174 | JEUX ET JOUELS EDUCATIFS (DE JOUE) | VENTE DE PIECES DETACHEES | MARCHE D'OPRE | COMMERCE DE GROS ET ACTIVITES |
| 175 | KALY COUMALY | VENTE DE PIECES DETACHEES | | AUTRES ACTIVITES |
| 176 | KONATE MAMADOU | VENTE DE PIECES DETACHEES | | ACTIVITES DE FABRICATION |
| 177 | KOTUMALINE-KOLINA ALIMENTATION MODERNE | CONSTRUCTION ET REPARATION DE VEHICULES | | COMMERCE DE GROS ET ACTIVITES |
| 178 | KOLMARE BROU KASSOUMI | IMPORTATION | | COMMERCE DE GROS ET ACTIVITES |
| 179 | LA GIGONE SA | IMPORTATION DES PRODUITS D'ALIMENTATION | IMPORTATION ENGRAIS ET PRODUITS CHIMIQUES | COMMERCE DE GROS ET ACTIVITES |
| 180 | LA MAISON DU TIE | IMPORTATION D'ALIMENTATION | | COMMERCE DE GROS ET ACTIVITES |
| 181 | LA MALIENNE D'AUTOMOBILE | CONCESSIONNAIRE D'AUTOMOBILE | SERVICE AUX VENTES VENTE DE PIECES DE RECHANGE | COMMERCE ET REPARATION D'AUTOMOBILES |
| 182 | LA SIKASSOISE | COMMERCE GENERAL | | COMMERCE DE GROS ET ACTIVITES |
| 183 | LABORATOIRE CENTRAL VETERINAIRE | PRODUCTION DE VACCINS | DIAGNOSTIC DES MALADIES ANIMALES ET ANALYSE D'ECHANTILLON | ACTIVITES DE FABRICATION |
| 184 | LABOREX MALI SA | GROSSISTE ET REPARATION EN PRODUIT PHARMACEUTIQUE | | COMMERCE DE GROS ET ACTIVITES |
| 185 | LAKAMY DOUCOURE | ACTIVITES D'IMPORTATION | | COMMERCE DE GROS ET ACTIVITES |

| N° | Noms des entreprises | Première activité | Deuxième activité | Branches d'activités (Division dans NAEMA) |
|-----|----------------------------------|---|---|--|
| 186 | LASSANA DIABY | COMMERCE GÉNÉRAL | | COMMERCE DE GROS ET ACTIVITÉS |
| 187 | LASSANE TOURE | IMPORTATION | | COMMERCE DE GROS ET ACTIVITÉS |
| 188 | LE METRO | VENTE DES PRODUITS ALIMENTAIRES (SUPER MARCHE) | | COMMERCE DE GROS ET ACTIVITÉS |
| 189 | LE RELAIS | HOTELLERIE | HEBERGEMENT | HOTELS ET RESTAURANTS |
| 190 | LE RELAX | LA PATISSERIE | LA RESTAURATION | COMMERCE DE GROS ET ACTIVITÉS |
| 191 | LIBRAIRIE PAPERIE DU SOUDAN SA | VENTE DE FOURNITURES DE BUREAU ET SCOLAIRE | | COMMERCE DE GROS ET ACTIVITÉS |
| 192 | L'OFFICE DU NIGER | MATRICE D'OUVRIER D'ÉLECTRICITÉ | CONSEIL RURAL | AUTRES ACTIVITÉS |
| 193 | MADY KETIA | ACTIVITÉS D'IMPORTATION | | COMMERCE DE GROS ET ACTIVITÉS |
| 194 | MAHAMADOU DOUCOURE | IMPORTATION DE PIÈCES DÉTACHÉES | | COMMERCE ET RÉPARATION D'AUTOMOBILES |
| 195 | MAHAMADOU NIANGADOU DIT BAKOROKA | IMPORTATION D'ARTICLE DE PÊCHE | | COMMERCE DE GROS ET ACTIVITÉS |
| 196 | MAHAMANE SARRO | IMPORTATION DE CIMENT | LIBRAIRIE | COMMERCE DE GROS ET ACTIVITÉS |
| 197 | MAHAMOUD OULD BARKA | IMPORTATION | | COMMERCE DE GROS ET ACTIVITÉS |
| 198 | MAI AUTO PNEUMATIQUE | IMPORTATIONS PNEUS | | COMMERCE ET RÉPARATION D'AUTOMOBILES |
| 199 | MAI DISTRIBUTION | IMPORTATION | | COMMERCE DE GROS ET ACTIVITÉS |
| 200 | MAI PLUS | FURNITURE ET MOBILIER DE BUREAU, MATÉRIEL CONSOMMABLE, INFORMATIQUES, MATÉRIELS | GROUPE ÉLECTRONIQUES, QUINCAILLERIE, CLIMATISATION CYCLOMOTEUR, ASSISTANCE ET MAI | COMMERCE DE GROS ET ACTIVITÉS |
| 201 | MAI TELECOMMUNICATION | VENTE DE SERVICE | VENTE DE PRODUIT ACCESSOIRE | AUTRES ACTIVITÉS |
| 202 | MALLAIT | PRODUCTION DE LAIT FRAIS, LAIT CONDENSÉ ET YAOURT ET LAIS DE FRUIT | | ACTIVITÉS DE FABRICATION |
| 203 | MALINAG STE DU GRANDS MAGASIN | VENTE DE PRODUITS DE MÉR CONGELÉS | | COMMERCE DE GROS ET ACTIVITÉS |
| 204 | MALL-POUSSINS | PRODUCTION DE POISSONS | SUIVI TECHNIQUE | AUTRES ACTIVITÉS |
| 205 | MALIVET OFFICINE "MAMA KOTÉ" | IMPORTATION D'ÉQUIPEMENT | DISTRIBUTION DES MÉDICAMENTS ET MATÉRIELS VÉTÉRINAIRES | COMMERCE DE GROS ET ACTIVITÉS |
| 206 | MALIVISION | RÉHABILITATION DE CHAÎNES TV ÉTRANGÈRES | | AUTRES ACTIVITÉS |
| 207 | MAMA SEYDOU DIALLO | ACTIVITÉS D'IMPORTATION | | COMMERCE DE GROS ET ACTIVITÉS |

| N° | Noms des entreprises | Première activité | Deuxième activité | Branches d'activités (Division dans NAEMA) |
|-----|----------------------------------|--|---|--|
| 208 | MAMADOU ADAMA DIALLO | ACTIVITES D'IMPORTATION | | COMMERCE DE GROS ET ACTIVITES |
| 209 | MAMADOU BAULO DIALLO | ACTIVITES IMPORTATION | | COMMERCE DE GROS ET ACTIVITES |
| 210 | MAMADOU BANI TOURE | IMPORTATION | DECLARANT EN DOUANE | COMMERCE DE GROS ET ACTIVITES |
| 211 | MAMADOU FALLLOU SOW | ACTIVITES D'IMPORTATION | | COMMERCE DE GROS ET ACTIVITES |
| 212 | MAMADOU KAGNASSY N°2 COMMERCEANT | IMPORTATION DE PRODUITS ALIMENTAIRES | | COMMERCE DE GROS ET ACTIVITES |
| 213 | MAMADOU MANGARE | IMPORTATION DE PRODUITS ALIMENTAIRES | ET ACCESSOIRES | COMMERCE DE GROS ET ACTIVITES |
| 214 | MAMADOU TANGAYAMKE DIALLO | ACTIVITES D'IMPORTATION | | COMMERCE DE GROS ET ACTIVITES |
| 215 | MAMADOU TRAORE | IMPORTATION D'ARTICLES DIVERS | | COMMERCE DE GROS ET ACTIVITES |
| 216 | MANUTATION AFRICAINE MALI | IMPORT | GARAGE | COMMERCE DE GROS ET ACTIVITES |
| 217 | MANUTATION TRANSIT MALI | TRANSIT | MANUTENTION | AUTRES ACTIVITES |
| 218 | MEDIDITE MEDICAL DIETETIQUE | IMPORTATION ET DISTRIBUTION EN GROS DES MATIERES MEDICALES | | COMMERCE DE GROS ET ACTIVITES |
| 219 | MEGASAT SA | installation des liaisons satellites | ventes des matériels de télécommunication par satellite | AUTRES ACTIVITES |
| 220 | MEGATEL SA | TELECOMMUNICATION | INFORMATION | AUTRES ACTIVITES |
| 221 | METAL SOUDAN | CONSTRUCTION LAUDALOU | BD | ACTIVITES DE FABRICATION |
| 222 | METALUX | VITRERIE | MENAGERIE ALUMINIUM ET METALLIQUE | ACTIVITES DE FABRICATION |
| 223 | MICRONET INFORMATIQUE SARL | INSTALLATION | MAINTENANCE | AUTRES ACTIVITES |
| 224 | MODY MAGASSA | IMPORTATION | | COMMERCE DE GROS ET ACTIVITES |
| 225 | MOHAMED SIDAMAR | IMPORTATION | EXPORTATION | COMMERCE DE GROS ET ACTIVITES |
| 226 | MONDIAL SPORT | MATERIELS SPORTIFS (COMMERCE) | | COMMERCE DE GROS ET ACTIVITES |
| 227 | MORO SARL | COMMERCE NEUF | MINE | COMMERCE DE GROS ET ACTIVITES |
| 228 | MOUSSA DIA | ACTIVITE IMPORT | | COMMERCE DE GROS ET ACTIVITES |
| 229 | MOUSSA DOUCOURE | IMPORTATION | EXPORTATION | COMMERCE DE GROS ET ACTIVITES |
| 230 | MOUSSA KAGANARA | IMPORTATION D'ARTICLES DIVERS | | COMMERCE DE GROS ET ACTIVITES |
| 231 | MOUSSA KEITA | MATERIEL ET FOURNITURE DE BUREAU | | COMMERCE DE GROS ET ACTIVITES |

| N° | Noms des entreprises | Première activité | Deuxième activité | Branches d'activités (Division dans NAEMA) |
|-----|-------------------------------------|--|-----------------------------------|--|
| 232 | MOUSSA NIAGADOU | IMPORTATION | | COMMERCE DE GROS ET ACTIVITES |
| 233 | MOUSTAPHE YATTARA | IMPORTATION | EXPORTATION | COMMERCE DE GROS ET ACTIVITES |
| 234 | MULTI MALI SA | IMPORTATION DE PRODUITS PHARMACI TIQUES | VENTE DE PRODUITS PHARMACEUTIQUES | COMMERCE DE GROS ET ACTIVITES |
| 235 | MULTI-CANAL-SA | VENTES D'ÉBONNI MÉNT (MAYES) | VENTES DE DECODEURS | AUTRES ACTIVITES |
| 236 | NATISSATOU MAIGA | IMPORTATION DE PERS MAR HYNDIS | | COMMERCE DE GROS ET ACTIVITES |
| 237 | NAH DIH SARL | VENTE DE CIMEN | VENTE DE CARREAUX | COMMERCE DE GROS ET ACTIVITES |
| 238 | NATIONAL TRANSIT | TRANSIT | TRANSPORT | AUTRES ACTIVITES |
| 239 | NIMA SARL | ACTIVITES D'IMPORTATION | | COMMERCE DE GROS ET ACTIVITES |
| 240 | NIMA SARL | IMPORTATION DE PRODUITS ALIMENTAIRES | | COMMERCE DE GROS ET ACTIVITES |
| 241 | NILMA BELLEZA | VENTE DE PRODUITS COSMETIQUES | | COMMERCE DE GROS ET ACTIVITES |
| 242 | NOUEA BALLO | VENTE DE CIMEN | | ACTIVITES DE FABRICATION |
| 243 | NOUVELLE IMPRIMERIE BAMAKONE | IMPRIMERIE | | COMMERCE DE GROS ET ACTIVITES |
| 244 | OFFICINE DIDI | VENTE DE MEDICAMENTS VETERINAIRES | | ACTIVITES DE FABRICATION |
| 245 | ONNIUM MALI-SA | PRODUCTION DES PILLS | | COMMERCE DE GROS ET ACTIVITES |
| 246 | ORION-MALI | IMPORTATION DES PRODUITS ALIMENTAIRES | | COMMERCE DE GROS ET ACTIVITES |
| 247 | OLMAR KINDA | IMPORTATION CLIENT ET DIVERS | | COMMERCE DE GROS ET ACTIVITES |
| 248 | OLMAR MAIGA QUINCAILLERIE ET DIVERS | IMPORTATION DE MATERIAUX DE CONSTRUCTION | | COMMERCE DE GROS ET ACTIVITES |
| 249 | OLMAR NIMAGA | ACTIVITES D'IMPORTATION | | COMMERCE DE GROS ET ACTIVITES |
| 250 | OLMAROU DURE | IMPORTATIONS DES ARTICLES DIVERS | | COMMERCE DE GROS ET ACTIVITES |
| 251 | PAPETERIE DIOULBA | VENTE MOBILITE ET TOURNEMENT DE CHIEAU | | COMMERCE DE GROS ET ACTIVITES |
| 252 | PATHE NDAYE | IMPORTATION | | COMMERCE DE GROS ET ACTIVITES |
| 253 | PAUL MARIE KONE COMMERCE GENERAL | VENTE DE MATIERE INFORMATIQUE | | COMMERCE DE GROS ET ACTIVITES |
| 254 | PHARMACIE POPULAIRE DU MALI | VENTE DE MEDICAMENT ESSENTIEL EN DCI | | COMMERCE DE GROS ET ACTIVITES |
| 255 | PHARMAVET | VENTE EN GROS DE PRODUITS VETERAIRES | | COMMERCE DE GROS ET ACTIVITES |

| N° | Noms des entreprises | Pre-mière activité | Deuxième activité | Branches d'activités (Division dans NAEMA) |
|-----|--|---|----------------------------------|--|
| 256 | PHARMAMET KONE | IMPORTATION DE PRODUITS PHARMACEUTIQUES ET MATERIELS SANITAIRES | LA VENTE | COMMERCE DE GROS ET ACTIVITES |
| 257 | PLASTIQUE ELASTONIERE DU MALI | PRODUCTION ET VENTE DE MATERIAS | | ACTIVITES DE FABRICATION |
| 258 | QUINCAILLERIE COMMERCE GENERAL | IMPORTATION CANEAUX | | COMMERCE DE GROS ET ACTIVITES |
| 259 | QUINCAILLERIE BRAHIMA TOMOTA | IMPORTATION | VENTES | COMMERCE DE GROS ET ACTIVITES |
| 260 | QUINCAILLERIE MANDE-YOISSOUF KETA | IMPORTATION | TRANSPORT DE PRODUIT | COMMERCE DE GROS ET ACTIVITES |
| 261 | QUINCAILLERIE OUMAR DOUCOURE | MATERIEL DE CONSTRUCTION | | AUTRES ACTIVITES |
| 262 | RESEAU DE LIATION COMMERCIALE DU SENEGAL AU MALI | OBSERVATION DE IMPORTATIONS ET EXPORTATION AVE DAKAR-HAMAKO | FABRIQUE D'EAU DE JAVEL | ACTIVITES DE FABRICATION |
| 263 | SADA-SA | FABRIQUE DE VINAGRE | | COMMERCE DE GROS ET ACTIVITES |
| 264 | SAHEL VETO | IMPORTATION DE F-MEDICAMENTS VETERINAIRES | | COMMERCE DE GROS ET ACTIVITES |
| 265 | SALIMAR SARL | IMPORTATION | TRANSIT DE MARCHANDISE | COMMERCE DE GROS ET ACTIVITES |
| 266 | SAMPANA | VENTE HYDROCARBURE | | COMMERCE ET REPARATION D'AUTOMOBILES |
| 267 | SANLI MOTO MALI | VENTE DE MOTOR SANLI | | COMMERCE ET REPARATION D'AUTOMOBILES |
| 268 | SANOU SARL | ACTIVITE IMPORTATION | ACTIVITE D'EXPORTATION | COMMERCE DE GROS ET ACTIVITES |
| 269 | SCIMEX - MALI | IMPORTATION ET VENTE DE MATERIEL INFORMATIQUE | | COMMERCE DE GROS ET ACTIVITES |
| 270 | SEYDONI-MALI SA | DISTRIBUTION DE CASQUETS | PRODUCTION D'EUVERES MUSICALES | ACTIVITES DE FABRICATION |
| 271 | SICOMA SARL (SOCIETE INDUSTRIELLE ET DE CONDITIONNEMENT DU MALI) | RECONDITIONNEMENT DE PRODUITS ALIERS | | ACTIVITES DE FABRICATION |
| 272 | SIDI AHMED OUILO SIDI TIABILA | IMPORTATION | EXPORTATION | COMMERCE DE GROS ET ACTIVITES |
| 273 | SIDI BEN KADER IMPORT | IMPORTATION DE MATERIAUX DE CONSTRUCTION | TRANSPORT | COMMERCE DE GROS ET ACTIVITES |
| 274 | SIDI MOHAMMED SYLLA | VENTE D'HYDROCARRURE | MATERIEL DE CONSTRUCTION (VENTE) | COMMERCE ET REPARATION D'AUTOMOBILES |
| 275 | SIPROVET | VENTE DE PRODUITS VETERINAIRES | | COMMERCE DE GROS ET ACTIVITES |
| 276 | SOCIETE NATIONALE DES TABACS ET ALLUMETTES DU MALI | PRODUCTION INDUSTRIELLE DU TABAC | IMPORTATION DES CIGARETTES | ACTIVITES DE FABRICATION |

| N° | Noms des entreprises | Première activité | Deuxième activité | Branches d'activités (Division dans NAEMA) |
|-----|--|---|--|--|
| 277 | SOCIETE A.B.K.-AS | LE COMMERCE GENERAL (QUINCAILLERIE) | BOLLANGERIE (VENTE DE SES PRODUITS) | AUTRES ACTIVITES |
| | (AMADOU BABA KONATE ET FRERES) | INDUSTRIELLE (PRODUCTION DE CHAUSURES ET ARTICLES EN PLASTIQUE) | TRAVAUX PUBLICS | COMMERCE ET REPARATION D'AUTOMOBILES |
| 278 | SOCIETE AFRICAINE DE CHAUSSURES ET ARTICLES EN PLASTIQUE | DISTRIBUTION DE L'ECOUTIL PLASTIQUE | COMMERCE GENERAL, AVEC EXPLOITATION D'UNE USINE DE PEINTURE, VERNIS ET COLORANTS | ACTIVITES DE FABRICATION |
| 279 | SOCIETE AFRICAINE DE DISTRIBUTION SA | FABRICATION ET COMMERCE D'ARTICLES DE PEINTURE ET COLORANTS | TRANSPORT EN COMMUN | COMMERCE DE GROS ET ACTIVITES |
| 280 | SOCIETE AFRICAINE DE PEINTURES COLORANTS-SARL | IMPORTATION DES MARCHANDISES AGRICOLES | | COMMERCE DE GROS ET ACTIVITES |
| 281 | SOCIETE AMADOU O. SIMAGA | COMMERCE GENERAL | COMMERCE GENERAL | COMMERCE DE GROS ET ACTIVITES |
| 282 | SOCIETE AZAR LIBRE SERVICE | IMPORTATION DE L'IMBRI | | COMMERCE DE GROS ET ACTIVITES |
| 283 | SOCIETE BAKOROBIA COULIBALY ET FRERES | ACTIVITE COMMERCIALE | | COMMERCE DE GROS ET ACTIVITES |
| 284 | SOCIETE BASSIDIKY TOURE | FABRICATION DE CHAUSSURES PLASTIQUES EN PVC | IMPORTATION DE FOURNITURE DE BUREAU | ACTIVITES DE FABRICATION |
| 285 | SOCIETE DE MOUTAGE ET INJECTION PLASTIQUE | IMPORTATION DE FOURNITURES SCOLAIRES | | COMMERCE DE GROS ET ACTIVITES |
| 286 | SOCIETE DEMBELE YAVA ET FRERE | PARACHUTE | | ACTIVITES DE FABRICATION |
| 287 | SOCIETE DES DETERGENTS DU MALI | INDUSTRIEL (FABRICATION D'HYDROCARBURE) | COMMANDES DES VANNES | AUTRES ACTIVITES |
| 288 | SOCIETE DES TRAVAUX DU DELTA-SA | EXPLOITATION MINIERE | | ACTIVITES EXTRACTIVES |
| 289 | SOCIETE D'EXPLOITATION DES MINES D'OR DE SADIOLA | COMMERCE DE FOURNITURE ALIMENTAIRE | | COMMERCE DE GROS ET ACTIVITES |
| 290 | SOCIETE DIANGANO BASSAGO ET FILS | TOULETILES AVEC FANTOMES DE TENDRE DE SOLEIL | TRAVAUX RESEAUX ELECTRIQUE (M.T.E.C) | AUTRES ACTIVITES |
| 291 | SOCIETE D'INCINERIE EN ENERGIE | VENTE DE THE ET LAIT | CONDITIONNEMENT ET COMMERCIALISATION DU THE ET LE LAIT | COMMERCE DE GROS ET ACTIVITES |
| 292 | SOCIETE ENILE ATICAR ET FILS | IMPORTATION D'ALIMENTS | IMPORTATION DES ARTICLES DIVERS | COMMERCE DE GROS ET ACTIVITES |
| 293 | SOCIETE FASO DIOUJARI | COMMERCE DE VIANDE | PROMOTION IMMOBILIERE | COMMERCE DE GROS ET ACTIVITES |
| 294 | SOCIETE GABBA HOFANA ET FRERE | IMPORTATION D'ARTICLES | | COMMERCE ET REPARATION D'AUTOMOBILES |
| 295 | SOCIETE GENERALE DE COMMERCE ET INDUSTRIE DU MALI | IMPORTATION ET TRANSPORT D'HYDROCARBURES | IMPORTATION DU CIMENT | COMMERCE DE GROS ET ACTIVITES |
| 296 | SOCIETE GENERALE DES PETROLIERS | IMPORTATION DE L'ENERGIE | | COMMERCE ET REPARATION D'AUTOMOBILES |
| 297 | SOCIETE GNOLMANI | IMPORTATION D'HYDROCARBURE | | |
| 298 | SOCIETE GOLFA ET SERVICES | | | |

| N° | Noms des entreprises | Première activité | Deuxième activité | Branches d'activités (Division dans NAEMA) |
|-----|--|--|--|--|
| 299 | SOCIETE INDUSTRIELLE DE MOULAGE ET DE REVETEMENT | VENTE DE MATERIELS-MOULSE | | ACTIVITES DE FABRICATION |
| 300 | SOCIETE INDUSTRIELLE DE TRANSFORMATION D'ACIER AU MALI | TRANSFORMATION ET FABRICATION DE TIER A BETON | IMPORTATION ET COMMERCIALISATION DES ARTICLES ET MATERIELS DE CONSTRUCTION | ACTIVITES DE FABRICATION |
| 301 | SOCIETE INDUSTRIELLE DES PRODUITS ALIMENTAIRES | CONDITIONNEMENT BILLOON CUBE | | ACTIVITES DE FABRICATION |
| 302 | SOCIETE INDUSTRIELLE MODERNE DE PLASTIQUE | ARTICLES PLASTIQUES | EMBALLAGES INDUSTRIELS | ACTIVITES DE FABRICATION |
| 303 | SOCIETE INDUSTRIELLE ROTRIE REVEITEMENT ET LA CONSTRUCTION DU BATIMENT | FABRIQUE ET DIS. RIBITION DE FABRIQU | AUTRES TRAVAUX BTP | ACTIVITES DE FABRICATION |
| 304 | SOCIETE INTERNATIONALE DU BATIMENT ET DU GENIE CI | BTP | | CONSTRUCTION |
| 305 | SOCIETE KARAGNARA ET FRERE | IMPORTATION DE LUT | | COMMERCE DE GROS ET ACTIVITES |
| 306 | SOCIETE KAYSINNE DE SAHEL VERT | IMPORTATION | | COMMERCE DE GROS ET ACTIVITES |
| 307 | SOCIETE LASSANA SYLLA ET FILS | COMMERCE GINI RAI (MROU ET MROU) | IMMOBILIER | COMMERCE DE GROS ET ACTIVITES |
| 308 | SOCIETE MALIAMAOU SY SAVANE FRERES ET FILS | IMPORTATION | EXPORTATION | COMMERCE DE GROS ET ACTIVITES |
| 309 | SOCIETE MALIENNE DE DISTRIBUTION DES PRODUITS PHARMACEUTIQUES | IMPORTATION ET DISTRIBUTION DES PRODUITS PHARMACEUTIQUES | | COMMERCE DE GROS ET ACTIVITES |
| 310 | SOCIETE MALIENNE DE FERTILISATION | PREPARATION ET DISTRIBUTION D'ENGINS AGRICOLES | | AUTRES ACTIVITES |
| 311 | SOCIETE MALIENNE DE JEUX ET LOISIRS | JEUX DE TAPIS | MAR-RESTAURANT | AUTRES ACTIVITES |
| 312 | SOCIETE MALIENNE DE MATERIEL MEDICAL | IMPORTATION MATERIEL MEDICAL REACTIF ET CONSOMMABLE DE LABORATOIRE | | COMMERCE DE GROS ET ACTIVITES |
| 313 | SOCIETE MALIENNE DE PEINTURE ET DE COLORANT | FABRICATION DE LA PEINTURE | DISTRIBUTION | ACTIVITES DE FABRICATION |
| 314 | SOCIETE MALIENNE DE PILE ELECTRIQUE | FABRICATION DES PILES ELECTRIQUES | | ACTIVITES DE FABRICATION |
| 315 | SOCIETE MALIENNE DES INTRINS AGRICOLES ET SERVICES | VENTES DES INTRINS AGRICOLES | | COMMERCE DE GROS ET ACTIVITES |
| 316 | SOCIETE MALIENNE DE LANCHE ET DE CARRELAGE | CARRELAGE BATIMENT | ETANCHEITE BATIMENT | ACTIVITES DE FABRICATION |
| 317 | SOCIETE MALIENNE D'IMPORTATION DE MATERIELS ET OUVRES | ENERGIE SOLAIRE | ADDUCTION D'EAU | ACTIVITES DE FABRICATION |
| 318 | SOCIETE MALIENNE D'IMPORTATION DE MATERIELS | IMPORTATION DE MATERIELS | BOULANGERIE | COMMERCE ET REPARATION D'ACTIVITES |
| 319 | SOCIETE MOUSTAPHA DIALLO | IMPORTATION DE MATERIELS | | COMMERCE DE GROS ET ACTIVITES |
| 320 | SOCIETE NINMA ET FRERES | IMPORTATION | | COMMERCE DE GROS ET ACTIVITES |

| N° | Noms des entreprises | Prmière activité | Deuxième activité | Branches d'activités (Division dans NAEWA) |
|-----|---|--|--|--|
| 321 | SOCIETE NOULIHOIN KOUMA | VENTE DES MATIERES ET SUD DE CONSTRUCTION | TRANSPORT DE MARCHANDISES AU MALE ET | COMMERCE DE GROS ET ACTIVITES |
| 322 | SOCIETE SEYKOU BA & FILS | IMPORTATION | MAINTIEN DES ENGINS | ACTIVITES DE FABRICATION |
| 323 | SOCIETE SIECO | FABRICATION DE SOUS-PISTONS | FABRICATION DE DIVERS PRODUITS CHIMIQUES | ACTIVITES DE FABRICATION |
| 324 | SOCIETE SINMAGRI USINE DE THE SIKZSO | CULTURE ET PRODUCTION DE THE VERIT | IMPORTATION DE THE | COMMERCE DE GROS ET ACTIVITES |
| 325 | SOCIETE THIAM ET FRERES | VENTE DE MATERIAUX DE CONSTRUCTION | | COMMERCE DE GROS ET ACTIVITES |
| 326 | SOCIETE VEYEA KOB TAM & FILS | IMPORTATION DE L'HUILE DE PALME ET SAVON | | COMMERCE DE GROS ET ACTIVITES |
| 327 | SOCIETE YUAN DONG-SARL | COMMERCE | | COMMERCE DE GROS ET ACTIVITES |
| 328 | SOCOPOF | IMPORT | EXPORT | COMMERCE DE GROS ET ACTIVITES |
| 329 | SODIPHARM | IMPORTATION DE PRODUITS PHARMACEUTIQUE | | COMMERCE ET REPARATION |
| 330 | SOLEIL SERVICE | CARBURANT (TR/NSKARD) | | COMMERCE DE GROS ET ACTIVITES |
| 331 | SOULEYMANE CAMARA | IMPORTATION | | COMMERCE DE GROS ET ACTIVITES |
| 332 | SOULEYMANE DEMBELE | IMPORTATION | | COMMERCE DE GROS ET ACTIVITES |
| 333 | SOULEYMANE DIATLO | ACTIVITES D'IMPORTATION | | COMMERCE DE GROS ET ACTIVITES |
| 334 | SOUMAILA COUJHALY | IMPORTATION DE CIMENT | | COMMERCE DE GROS ET ACTIVITES |
| 335 | STAR INFORMATIQUE SARL | VENTE DE MATERIELS ET CONSUMMABLES INFORMATIQUES - MAINTEN ET EN REPARATION BUREAU | COMMERCE IMPORT-EXPORT (D'ORDINATEURS, PERIPHERIQUES, DETACHES ET PNEUMATIQUES) COMMERCE GENERAL | COMMERCE DE GROS ET ACTIVITES |
| 336 | STAR OIL MAJI | COMMERCE | | COMMERCE DE GROS ET ACTIVITES |
| 337 | STE AFRICAINE DES PRODUITS INDUSTRIELS | DISTRIBUTION DES PRODUITS D'ENTREPRISE (EN DE VEHICULE) | | COMMERCE ET REPARATION |
| 338 | STE DEMBELE FATA-FRERES | PAPETERIE (POUR L'ENTREPRISE BUREAU) | CONSUMMABLES INFORMATIQUES | COMMERCE DE GROS ET ACTIVITES |
| 339 | STE DOUCOURE ET FRERES | COMMERCE GENERAL | PUTS-MAIRES | COMMERCE DE GROS ET ACTIVITES |
| 340 | STE GENERALE D'ENTREPRISE ELECTRO-MECANIQUE BATIMENT-TRAVAUX PUBLICS | ELECTRIFICATION- ADDUCTION D'EAU | | ACTIVITES DE FABRICATION |
| 341 | STE MALENNIE POUR LE DEVELOPPEMENT DE LA PRODUCTION D'ART METALLIQUES | FABRICATION DES TOILES ALUMINUMS | | ACTIVITES DE FABRICATION |
| 342 | SVATELS INDUSTRIES-SA | FABRICATION VENTE DE PEINTURES BATIMENT | FABRICATION VENTE DE PEINTURES INDUSTRIES | COMMERCE DE GROS ET ACTIVITES |
| 343 | TALIROU KONATE | IMPORTATION | | COMMERCE DE GROS ET ACTIVITES |

| N° | Noms des entreprises | Pr ^{mi} ère activité | Deuxième activité | Branches d'activités (Division dans NAEMA) |
|-----|--|---|------------------------------------|--|
| 344 | TAKOUR TRAORE | COMMERCE GÉNÉRAL | | COMMERCE DE GROS ET ACTIVITÉS |
| 345 | TAMOU MALI SA | DISTRIBUTION DE CARBURANT ET DE LUBRIFIANT | | COMMERCE ET REPARATION D'AUTOMOBILES |
| 346 | TECHNIQUE DE TELECOMMUNICATION DU MALI | MAINTENANCE TELEPHONIQUE ET INFORMATIQUE | | AUTRES ACTIVITES |
| 347 | TECHNIQUES E. D APPROVISIONNEMENTS | FOURNITURE DE PIECES DETACHEES ET DIVERS | ACHAT ET VENTE DE MATERIELS DIVERS | COMMERCE ET REPARATION D'AUTOMOBILES |
| 348 | TELECOMMUNICATION MATERIEL ELECTRONIQUE | TELECOMMUNICATION ET ENERGIE SOLAIRE | | COMMERCE DE GROS ET ACTIVITES |
| 349 | TTIS MOUHOUCIIME DIAKITE | IMPORTATION DE BIENS DE CONSOMMATION | | COMMERCE DE GROS ET ACTIVITES |
| 350 | TDIANI KANADJINI | COMMERCE | IMPORTATION VITRES | ACTIVITES DE FABRICATION |
| 351 | TIM DECORATION SARL | VITRERIE, MENUISERIE ALUMINIUM | PRODUCTION DE GABION | ACTIVITES DE FABRICATION |
| 352 | TISSAGE METALLIQUE | PRODUCTION DE TUBES EN ALUMINIUM | | COMMERCE DE GROS ET ACTIVITES |
| 353 | TOGUNA SARL | IMPORTATION D'INCRANS | DISTRIBUTION DE TENDAIS | AUTRES ACTIVITES |
| 354 | TOKYO COLOR | TRAVAUX PHOTOGRAPHIQUES | | ACTIVITES DE FABRICATION |
| 355 | TOL MALI | PROFILAGE | PEINTURE | COMMERCE DE GROS ET ACTIVITES |
| 356 | TOTAL MALI-SA | DISTRIBUTION DE PRODUITS PETROLIERS ET DERIVES | | COMMERCE DE GROS ET ACTIVITES |
| 357 | TRANSIT PROMOTION COMMERCE EXTERIEUR | IMPORTATION-EXPORTATION | | ACTIVITES DE FABRICATION |
| 358 | TROPICAL EXPRESSIONS MALI (T.E.M) | PRODUIT TRANSFORMAT-COMMUNICAT ET LA DISTRIBUTION DE TOUTES PRODUITS AGRICOL PAST | | COMMERCE DE GROS ET ACTIVITES |
| 359 | TROPIC ASIA MALI SARL | DISTRIBUTION DES SIMENTES | | COMMERCE DE GROS ET ACTIVITES |
| 360 | TROPICS IMPORTATION EXPORTATION | EXPORTATION DE CHIFFES DE COTON | IMPORTATION PAPIERS | ACTIVITES DE FABRICATION |
| 361 | USINE MALIENNE DE PLASTIQUES | PLASTIQUE ET DIVERS | | ACTIVITES DE FABRICATION |
| 362 | USINE MALIENNE DE PRODUITS PHARMACEUTIQUES | TRANSFORMATION DES MATIERES PREMIERES EN MEDICAMENTS | VENTE AU GROSSISTE | ACTIVITES DE FABRICATION |
| 363 | VETOS-SERVICES | VENTE-POUSSES- PRESENTATION VETELRIAIRES | VENTE DE MATERIEL D'ELEVAGE | AUTRES ACTIVITES |
| 364 | VIAL MALI | VITRERIE MENUISERIE ALUMINIUM | VENTE DE MATERIEL PARABOLIQUE AUX | ACTIVITES DE FABRICATION |
| 365 | VITRE ALUMINIUM IMPORT-EXPORT VALIMEX | ALUMINIUM A L'ENVOI | VITRERIE | ACTIVITES DE FABRICATION |

| N° | Noms des entreprises | Première activité | Deuxième activité | Branches d'activités (Division dans NAEMA) |
|-----|---------------------------------|--|--|--|
| 366 | WASSOULOU COMMERCE INFORMATIQUE | ASSEMBLAGE DES TI SUR ORDINATEURS ET ACCESSOIRES | INSTALLATION, REPARATION, DEVELOPPEMENT, MAINTENANCE | COMMERCE DE GROS ET ACTIVITES |
| 367 | WAWA GROUPE INTERNATIONAL | IMPORTATION DES PRODUITS DE NOTRE MARCHE | VEHICULE FORD | COMMERCE DE GROS ET ACTIVITES |
| 368 | WEST AFRICAN TANNERY | TANNAGE | | ACTIVITES DE FABRICATION |
| 369 | WEST AFRICAN TELECOMMUNICATION | PRESTATION EN TELECOM ET ENERGIE | FOURNISSEUR D'EQUIPEMENT TELECOM ET ENERGIE | AUTRES ACTIVITES |
| 370 | YOUSOUF SANTARA | IMPORTATION DU CIMENT | | COMMERCE DE GROS ET ACTIVITES |
| 371 | ZENITH ENERGIE DEVELOPPEMENT | ENERGIE SOLAIRE (ELECTRICITE) | TELEPHONE (FROID) | ACTIVITES DE FABRICATION |

LISTE DES EXPORTATEURS de 2002-2003

NB: les 2 noms en gras n'ont pas fourni d'informations sur les valeurs de leurs exportations

| N° | Noms des Entreprises | Région | commune | quartier | lib | porte | PB | tel |
|----|---|--------------------|-------------|------------------|----------------------|-------|-------|--------------------------|
| 1 | 1AERPLASTI-SARL | KOULIKORO | NGABAKORO | TITIBOUKOU | | 0 | 12389 | 2245555 |
| 2 | 2AIR LIQUIDE MALI GAZ | DISTRICT DE DIASSO | II | Z INDUSTRIELLE | | 0 | 05 | 2212894 |
| 3 | 3AMARA TRAORE IMPORT/EXPORT | KAYES | KAYES | LIBERTE | 12 | 114 | | 2522139 |
| 4 | 4AUTOMANE BANF IMP-EXP | KAYES | KAYES | KAYES | 134 | 331 | 126 | 2521115 |
| 5 | 5COMPAGNIE MALIENNE DES TEXTILES | SEGOU | SEGOU | COMATIEY | | 0 | 487 | 232 01 83 |
| 6 | 6COMPAGNIE MALIENNE POUR LE DEVELOPPEMENT DES TEXTILES | DISTRICT DE BAMAKO | II | BOZOLA | ROUTE DE MARKALA | 0 | 1084 | 2210505 |
| 7 | 7COMPLEXE SUCRIER DU KALA SUPERIEUR SA DE DOIR-KABOUCOU | SEGOU | DOIGABOUCOU | ADMINISTRATIF | | 0 | 8 | 234 20 87 |
| 8 | 8DIOULA TRAORE | SIKASSO | SOKASSO | MANTOIRANI | 33 | 280 | 08 | 2621226/2411963 77235 |
| 9 | 9DIAMARA COMMERCE GENERAL ET TRANSFORMATION MAIS | DISTRICT DE BAMAKO | II | BOZOLA-DABANANI | BOULEVARD DU PEUPLE | 0 | 13158 | 223 09 80070 82 38 |
| 10 | 10EVAIX MINERALE DU MALI | DISTRICT DE BAMAKO | II | Z1 DE SOTUBA | DE L'ABATTOIR | 0 | 324 | 2213664 |
| 11 | 11ETABLISSEMENT ABDOULAYE BEN MAOULOUD | GAO | GAO | CHATEAU | EN FACE DE LA DOUANE | 0 | 80 | 2820253 /6051918 |
| 12 | 12ETS BEE SAGO | DISTRICT DE BAMAKO | II | MEDINA-COURA | E-STAT SIBILL | 0 | | |
| 13 | 13ETS OUMAR SY | KAYES | KAYES | L'ABATTOIR | | 9999 | 02 | 2521094/6012077 |
| 14 | 14GDC | SIKASSO | SIKASSO | MEDINE | 406 | 594 | 30 | 6384841 |
| 15 | 15GRANDE CONSERVIRE DU MALI | DISTRICT DE BAMAKO | II | INDUSTRIELLES | DE L'ABATTOIR | 0 | 324 | 221 36 64 |
| 16 | 16GRANDS MOULINS DU MALI | DISTRICT DE BAMAKO | II | ZONNE INDUSTRIEL | DE L'ABATTOIR | 0 | | 221 36 64 |
| 17 | 17GRAPHIQUE INDUSTRIE | DISTRICT DE BAMAKO | IV | | AV. GIBREK ZAYED | 0 | 2412 | 229 30 00 |
| 18 | 18LABORATOIRE CENTRAL VETERINAIRE | DISTRICT DE BAMAKO | I | SOTUBA | ITE DE KOUKOROU KM | 0 | 2295 | 224344/224230405 |

| N° | Noms des Entreprises | région | commune | quartier | rue | porte | PB | tel |
|----|--|--------------------|--------------------|-------------------|----------------------------|-------|-------|---------------------|
| 20 | HOUSSA DOUCOURE | KAYES | KAYES | LIBERTÉ | 30 | 287 | 17 | 2531424 |
| 21 | NEOCE AN TRADING | DISTRICT DE BAMAKO | I | KOROFINA NORD | 122 | 210 | 905 | 2240455 |
| 22 | OMANIDA MALISA | DISTRICT DE BAMAKO | II | | | 0 | 1566 | 2219093 |
| 23 | SADA.SA | DISTRICT DE BAMAKO | II | ZIND | R. DE SOTURA | 3196 | 1110 | 2214932 |
| | SICOMA SARI | DISTRICT DE BAMAKO | II | ZONE INDUSTRIELLE | 948 | 278 | E3768 | 221 90 76 |
| 24 | SOCIETE INDUSTRIELLE ET DE CONDITIONNEMENT DU MALI | GAO | GAO | SE QUARTIER | 23 | 639 | | 2280093 |
| 25 | SIDI AHMED OULDI SIDI HAIBAI A | DISTRICT DE BAMAKO | III | CENTRE COMMERCIAL | | 0 | 8026 | 2223229 |
| 26 | SIPROVET | DISTRICT DE BAMAKO | II | ZONE INDUSTRIELLE | 845 | 0 | E31 | 221 41 71 13 |
| 27 | SOCIETE AFRICAINE DE PEINTURES COLODRANTS-SARI | DISTRICT DE BAMAKO | I | KOROFINA | | 0 | | |
| 28 | SOCIETE DES DETERGENTS DU MALI | KAYES | SADIOLA | ZONE INDUSTRIELLE | | 0 | | 2534000/534001 |
| 29 | SOCIETE D'EXPLOITATION DES MINES D'OR DE SADIOLA | DISTRICT DE BAMAKO | II | ROUTE DE SOTURA | | 0 | 1546 | 221 46 87 221 76 61 |
| 30 | SOCIETE MALIENNE DE PILE ELECTRIQUE | DISTRICT DE BAMAKO | II | ZONE INDUSTRIELLE | | 0 | 145 | 221259798 |
| 31 | STAR OIL MALI | DISTRICT DE BAMAKO | II | ZONE INDUSTRIELLE | | 0 | 939 | 2210797 |
| 32 | TANNERIE MAHAMADOU KEITA (TAMAK) | DISTRICT DE BAMAKO | III | BAMAKO-COURA | AV. MODIBO KEITA/IMB SYLLA | 1117 | 2984 | 223 40 10 |
| 33 | TELECOMMUNICATION MATERIEL ELECTRONIQUE | SIKASSO | KOUTIALA | DE QUARTIER | FACE C. CUI TUREL | 0 | | 6365585 |
| 34 | TRANSIT PROMOTION COMMERCE EXTERIEUR | SIKASSO | URBAINE DE SIKASSO | WAVEMAI | 76 | 252 | 487 | 2622069 |
| 35 | TROPICAL EXPRESSIONS MALI (T.E.M) | DISTRICT DE BAMAKO | II | MEDINE | ALGOODS | 97 | 1790 | 2210743 |
| 36 | TROPICS IMPORTATION EXPORTATION | DISTRICT DE BAMAKO | II | ZONE IND | | 0 | 1580 | (223)2217467 |
| 37 | ALIMENTAIRES | DISTRICT DE BAMAKO | I | BOUKASSOUMBOU | 550 | 72 | E793 | 2241520 |
| 38 | VITO-SERVICES | DISTRICT DE BAMAKO | II | ZONE INDUSTRIELLE | | 124 | 2096 | 2214470 |
| 39 | WEST AFRICAN TANNERY | DISTRICT DE BAMAKO | II | ZONE INDUSTRIELLE | 851 | | | |

LISTE DES EXPORTATEURS DE 2002-2003 PAR ACTIVITES

| N° | Noms des entreprises | Principale activité | Deuxième activité | Branches d'activités (Division dans NAEMA) |
|----|--|--|---|---|
| 1 | AFRIPLASTI-SARL | FABRIQUE DE NETTES TISSEES EN POLYPROPYLENE | ACHAT DE MATIERES PREMIERES | ACTIVITES DE FABRICATION |
| 2 | AIR LIQUIDE MALI GAZ | FABRICATION VINTE DE GAZ INDUSTRIEL (OX- AD-AZOTE) ACHAT ET REVENTE DE GAZ CO2-AR | ACHAT ET REVENTE DU MATERIEL DE SOUDAGE, MATERIEL MEDICAL ET MATERIEL D'HYGIENE | ACTIVITES DE FABRICATION |
| 3 | AMARA TRAORE IMPORT/EXPORT | IMPORTATION | EXPORTATION | COMMERCE DE GROS ET ACTIVITES |
| 4 | AUTOUMMANE BANE IM-EXP | ACTIVITES D'IMPORTATION | ACTIVITES D'EXPORTATION DES PRODUITS | COMMERCE DE GROS ET ACTIVITES |
| 5 | COMPAGNIE MALIENNE DES TEXTILES | FILETTERIE | TISSAGE | ACTIVITES DE FABRICATION |
| 6 | COMPAGNIE MALIENNE POUR LE DEVELOPPEMENT DES TEXTILES | ECLAIRAGE DU COTON | PRODUCTION DE L'ALCOOL ET EXPORTATION DE L'ALCOOL | ACTIVITES DE FABRICATION |
| 7 | COMPLEXE SUCRIER DU KALA SUPERIEUR S.A DE DOUKA BOUGOU | PRODUCTIONS DU SUCRE | PRODUCTION DE L'ALCOOL ET EXPORTATION DE L'ALCOOL | ACTIVITES DE FABRICATION |
| 8 | IDA OUDA TRAORE | EXPORTATION | COMMERCE GENERAL | COMMERCE DE GROS ET ACTIVITES |
| 9 | DIAWARA COMMERCE GENERAL ET TRANSFORMATION MAIS | COLLECTE, TRANSFORMATION ET DISTRIBUTION DES PRODUITS AGRICOLES AU PAYS DES ORG. | COMMERCE GENERAL | COMMERCE DE GROS ET ACTIVITES |
| 10 | Eaux Minérales du Mali | EMBOUTILLAGE DE L'EAU MINERALE DIAGO | EXPORTATION | ACTIVITES DE FABRICATION |
| 11 | ETABLISSEMENT ABDOULAYE BEN MAOULOU | IMPORTATION | EXPORTATION | COMMERCE DE GROS ET ACTIVITES |
| 12 | ETS BIE SAGO | VENTE DE MOUTONNAIRE IMPRONE | LUTTE CONTRE LE PALUDISME ET VENTE DE POUR LUTTE DE BUREAU | COMMERCE DE GROS ET ACTIVITES |
| 13 | ETS OUMAR SY | ACTIVITES D'IMPORTATION | DISTRIBUTION | COMMERCE DE GROS ET ACTIVITES |
| 14 | GENERAL INTERNATIONAL DU COMMERCE ET DE LA DISTRIBUTION | IMPORTATION | DISTRIBUTION | COMMERCE DE GROS ET ACTIVITES |
| 15 | GRANDE CONFISERIE DU MALI | CONFISERIE (BOBONS, CHOCOLAT, MOUTONNAIRE) | PATES ALIMENTAIRES | ACTIVITES DE FABRICATION |
| 16 | GRANDS MOULINS DU MALI | MINOTERIE (PRODUCTION FAVORITE DE BLE) | RIZERIE (DECORTAGE ET BLANCHIMENT RIZ PADDY) | ACTIVITES DE FABRICATION |
| 17 | GRAPHIQUE INDUSTRIE | IMPRIMERIE | EDITION | ACTIVITES DE FABRICATION |
| 18 | LABORATOIRE CENTRAL VETERINAIRE | PRODUCTION DE VACCINS | DIAGNOSTIC DES MALADIES ANIMALES ET ANALYSE DECHANTILLON | ACTIVITES DE FABRICATION |
| 19 | MALIPRIMERIES | CONDITIONNEMENT ET EXPORTATION DES MANGUES | CONDITIONNEMENT ET EXPORTATION DES HARICOTS-VERTS | COMMERCE DE GROS ET ACTIVITES |
| 20 | MOUSSA DOUCOURE | IMPORTATION | EXPORTATION | COMMERCE DE GROS ET ACTIVITES |

| N° | Noms des entreprises | Première activité | Deuxième activité | Branches d'activités (Division dans NAEMA) |
|----|--|--|--|---|
| 22 | OMNIMUM MALI SA | PRODUCTION DES PILES | | ACTIVITES DE FABRICATION |
| 23 | SADA-SA | FABRIQUE DE ZINAGRE | FABRIQUE D'EAU DE JAVEL | ACTIVITES DE FABRICATION |
| 24 | SICOMA SARL (SOCIETE INDUSTRIELLE ET DE CONDITIONNEMENT DU MALI) | RECONDITIONNEMENT DES PRODUITS LATTES | | ACTIVITES DE FABRICATION |
| 25 | SIDI AHMED OULD SIDI HAIBALA | IMPORTATION | EXPORTATION | COMMERCE DE GROS ET ACTIVITES |
| 26 | SIPROVET | VENTE DE PRODUITS VETERINAIRES | | COMMERCE DE GROS ET ACTIVITES |
| 27 | SOCIETE AFRICAINE DE PEINTURES COLORANTS SARL | FABRICATION ET COMMERCIALISATION DE PEINTURE ET COLORANT | COMMERCE GENERAL AVEC EXPLOITATION D'UNE USINE DE PEINTURE VERNIS ET COLORANTS | ACTIVITES DE FABRICATION |
| 28 | SOCIETE DES DETERGENTS DU MALI | PARACHEMIE | | ACTIVITES DE FABRICATION |
| 29 | SOCIETE D'EXPLOITATION DES MINES D'OR DE SADIOULA | EXPLOITATION MINIERE | | ACTIVITES EXTRACTIVES |
| 30 | SOCIETE MALIENNE DE PILE ELECTRIQUE | FABRICATION DES PILES ELECTRIQUES | | ACTIVITES DE FABRICATION |
| 31 | STAR OIL MALI | COMMERCE | | COMMERCE DE GROS ET ACTIVITES |
| 32 | TANNERIE MAHAMADOU KETTA (TAMAK) | EXPORTATION DE PEAUX - CUIR | TANNERIE TAMAK | COMMERCE DE GROS ET ACTIVITES |
| 33 | TELECOMMUNICATION MATERIEL ELECTRONIQUE | TELECOMMUNICATION ET ENERGIE SCOLAIRE | | AUTRES ACTIVITES |
| 34 | TRANSTI PROMOTION COMMERCE EXTERIEUR | IMPORTATION-EXPORTATION | | COMMERCE DE GROS ET ACTIVITES |
| 35 | TROPICAL EXPRESSIONS MALI (T.E.M) | PRODUITS TRANSFORMES - COMMUNICAT ET LA DISTRIBUT DE TOUS PRODUITS AGROS PAST | | ACTIVITES DE FABRICATION |
| 36 | TROPICS IMPORTATION EXPORTATION | EXPORTATION DECHETS DE COTON | IMPORTATION PAPIERS | COMMERCE DE GROS ET ACTIVITES |
| 37 | UNITE DE TRANSFORMATION ET DE CONDITIONNEMENT DE DENREES ALIMENTAIRES | TRANSFORMATION AGRO ALIMENTAIRE | | ACTIVITES DE FABRICATION |
| 38 | VETO SERVICES | VENTE DE PRODUITS VETERINAIRES | VENTE DE MATERIEL D'ELEVAGE | AUTRES ACTIVITES |
| 39 | WEST AFRICAN TANNERY | TANNAGE | | ACTIVITES DE FABRICATION |

LISTE DES IMPORTATEURS/EXPORTATEURS de 2002-2003

| N° | Noms des Entreprises | Localité | Commune | Quartier | Rue | Porte | P.B | tel |
|----|--|--------------------|-----------|-------------------|-----------------------------------|----------|--------------------|-----|
| 1 | IAFRIL ASTI- SARI | KOUIKORO | NGABAKORO | TIBBOUGOU | | 062859 | 2245555 | |
| 2 | ZAIR LIQUIDE MAJ GAZ | DISTRICT DE BAMAKO | II | Z. INDUSTRIELLE | | 0605 | 2212804 | |
| 3 | AMARA TRAORE IMPORT/EXPORT | KAYES | KAYES | LIBERTE | 12 | 114 | 2522139 | |
| 4 | AUTOU MANE BANE IMP-EXP | KAYES | KAYES | KAYES | 134 | 331126 | 2521115 | |
| 5 | COMPAGNIE MALIENNE DES TEXTILES | SIGOM | SIGOM | COMATEX | ROUTE DE MARKALA | 0 | 232 01 83 | |
| 6 | COMPAGNIE MALIENNE POUR LE DEVELOPPEMENT DES TEXT. I.S | DISTRICT DE BAMAKO | II | BOZOLA | MARNE | 0487 | 2210505 | |
| 7 | Eaux Minière du Mali | DISTRICT DE BAMAKO | II | Z.I DE SOTUBA | DE L'ABATTOR EN FACE DE LA DOUANE | 0324 | 2213664 | |
| 8 | ETABLISSEMENT ABDOULAYE BIN MAQUOUD | GAO | GAO | CHATEAU | | 080 | 2820253 / 6051918 | |
| 9 | ETS OUMAR SY | KAYES | KAYES | LAFABOUGOU | | 9999102 | 2521094/6012077 | |
| 10 | GRANDE CONFISERIE DU MALI | DISTRICT DE BAMAKO | II | INDUSTRIELLES | DE L'ABATTORIE | 0324 | 2213664 | |
| 11 | GRANDS MOULINS DU MALI | DISTRICT DE BAMAKO | II | INDUSTRIEL | DE L'ABATTOR | 0 | 2213664 | |
| 12 | GRAPHIQUE INDUSTRIEL | DISTRICT DE BAMAKO | IV | | AV. CHEICK ZAYED | 02412 | 2293000 | |
| 13 | LABORATOIRE CENTRAL VETERINAIRE | DISTRICT DE BAMAKO | I | SOTUBA | ROUTE DE KOUIKORO | 02295 | 2243344/2242004/05 | |
| 14 | MOUSSA DOUCOURE | KAYES | KAYES | LIBERTE | 10 | 28717 | 2531424 | |
| 15 | MOULIN MALL-SA | DISTRICT DE BAMAKO | II | | | 01566 | 2219093 | |
| 16 | SADA-SA | DISTRICT DE BAMAKO | II | Z.IND | R. DE SOTUBA | 31061110 | 2214932 | |
| 17 | SOCOMA SARI | DISTRICT DE BAMAKO | II | INDUSTRIELLE | 948 | 278E3768 | 2219076 | |
| 18 | SIDI AHMED OUI D SIDI HADJALA | GAO | GAO | SE QUARTIER | 23 | 639 | 2280093 | |
| 19 | SIRPROVET | DISTRICT DE BAMAKO | III | CENTRE COMMERCIAL | | 088026 | 2223229 | |
| 20 | SOCIETE AFRICAINE DE PEINTURES COLORANTS-SARI | DISTRICT DE BAMAKO | II | INDUSTRIELLE | 845 | 0831 | 2214141/7113 | |
| 21 | SOCIETE D'EXPLOITATION DES MINES D'OR DE SADIOUA | KAYES | SADIOUA | | | 0 | 2534000/2534001 | |

| N° | Noms des Entreprises | Région | Commune | quartier | rue | porte | P.B. | tel |
|----|--------------------------------------|---------------------|--------------------|-------------------|------------------|---------|-----------|-----------|
| 22 | SOCIETE MALIENNE DE PILE ELECTRIQUE | DISTRICT DE L'IMAKO | II | ZONE INDUSTRIELLE | ROUTE DE SOTIIBA | 01546 | 221 46 87 | 221 76 61 |
| 23 | STAR OIL MALI | DISTRICT DE L'IMAKO | II | TSE | | 0145 | 221259798 | |
| 24 | TRANSIT PROMOTION COMMERCE EXTERIEUR | SIKASSO | KOUTIALA | 2E QUARTIER | FACE C. CULTUREL | 0 | 6165585 | |
| 25 | TROPICAL EXPRESSIONS MALI (E.M) | SIKASSO | URBAINE DE SIKASSO | WATERMAI | 76 | 252487 | 2622069 | |
| 26 | TROPICS IMPORTATION EXPORTATION | DISTRICT DE L'IMAKO | II | MELINE ZONE | ALCOODS | 971790 | 2210743 | |
| 27 | WEST AFRICAN TANNERY | DISTRICT DE L'IMAKO | II | INDUSTRIELLE | 851 | 1242096 | 2214470 | |

LISTE DES IMPORTS/EXPORTS DE 2002-2003 PAR ACTIVITES

| N° | Noms des entreprises | Première activité | Deuxième activité | Branche d'activité (Division dans NA/BMA) |
|----|---|--|---|--|
| 1 | AFRIPLASTI SARL | FABRIQUE DE NANTES TISSEES EN POLYPROPYLENE | ACHAT DE MATIERES PREMIERES | ACTIVITES DE FABRICATION |
| 2 | AIR LIQUIDE MALI GAZ | FABRICATION VENTE DE GAZ INDUSTRIEL (OX-ALY-2010) ACHAT ET REVENTE DE GAZ CO2-AR | ACHAT ET REVENTE DU MATERIEL DESOUDAGE MATERIEL MEDICAL ET MATERIEL D'HYGIENE | ACTIVITES DE FABRICATION |
| 3 | AMARA TRAORE IMPORT/EXPORT | IMPORTATION | EXPORTATION | ACTIVITES DE FABRICATION |
| 4 | AUTOMANE BANE IMP-EXP | ACTIVITE : TRIMMAGE | ACTIVITES D'EXPORTATION DES PRODUITS TISSAGE | ACTIVITES DE FABRICATION |
| 5 | COMPAGNIE MALIENNE DES TEXTILES | TEINTURE | ACTIVITES D'EXPORTATION DES PRODUITS TISSAGE | ACTIVITES DE FABRICATION |
| 6 | COMPAGNIE MALIENNE POUR LE DEVELOPPEMENT DES TEXTILES | TEINTURE | ACTIVITES D'EXPORTATION DES PRODUITS TISSAGE | ACTIVITES DE FABRICATION |
| 7 | EALIX MINERALE DU MALI | TEINTURE | ACTIVITES D'EXPORTATION DES PRODUITS TISSAGE | ACTIVITES DE FABRICATION |
| 8 | ETABLISSEMENT ABDOUL AYE BEN MAOULOHO | TEINTURE | ACTIVITES D'EXPORTATION DES PRODUITS TISSAGE | ACTIVITES DE FABRICATION |
| 9 | ETS OUMAR SY | ACTIVITES D'IMPORTATION | EXPORTATION | ACTIVITES DE FABRICATION |
| 10 | GRANDE CONFISERIE DU MALI | CONFISERIE (BONBONS-CHOCOLAT) | TRANSPORT CARBURANT | ACTIVITES DE FABRICATION |
| 11 | GRANDS MOULINS DU MALI | MOUTURE (MOULINAGE) | PATIS ALIMENTAIRES | ACTIVITES DE FABRICATION |
| 12 | GRAPHIQUE INDUSTRIE | IMPRIMERIE | EDITION | ACTIVITES DE FABRICATION |
| 13 | LABORATOIRE CENTRAL VETERINAIRE | PRODUCTION DE VACCINS | DIAGNOSTIC DES MALADIES ANIMALES ET ANALYSE D'ECHEC | ACTIVITES DE FABRICATION |
| 14 | MOUSSA DOUCOURE | IMPORTATION | EXPORTATION | ACTIVITES DE FABRICATION |
| 15 | OMNIM MALI-SA | PRODUCTION DES PILES | EXPORTATION | ACTIVITES DE FABRICATION |
| 16 | SADA-SA | FABRIQUE DE VINAGRE | FABRIQUE D'EAU DE JAVEL | ACTIVITES DE FABRICATION |
| 17 | SICOMA SARL (SOCIETE INDUSTRIELLE ET DE CONDITIONNEMENT DU MALI) | CONDITIONNEMENT DES PRODUITS LATTES | | ACTIVITES DE FABRICATION |
| 18 | SIDI AHMED SIDI SIDI HAIRALA | IMPORTATION | EXPORTATION | ACTIVITES DE FABRICATION |

| N° | Noms des entreprises | Première activité | Deuxième activité | Branches d'activités (Division dans NAEMA) |
|----|--|--|--|---|
| 19 | SIPROVET | VENTE DE PRODUITS VÉTÉRINAIRES | | COMMERCE DE GROS ET ACTIVITÉS |
| 20 | SOCIÉTÉ AFRICAINE DE PEINTURES COLORANTS S.A.R.L | FABRICATION, COMMERCIALISATION DE PEINTURE ET COLORANT | COMMERCE GÉNÉRAL AVEC EXPLOITATION D'UNE USINE DE PEINTURE VERNIS ET COLORANTS | ACTIVITÉS DE FABRICATION |
| 21 | SOCIÉTÉ D'EXPLOITATION DES MINES D'OR DE SADIOLA | EXPLOITATION MINIÈRE | | ACTIVITÉS EXTRACTIVES |
| 22 | SOCIÉTÉ MALIENNE DE PILE ÉLECTRIQUE | FABRICATION DES PILES ÉLECTRIQUES | | ACTIVITÉS DE FABRICATION |
| 23 | STAR OIL MALI | COMMERCE | | COMMERCE DE GROS ET ACTIVITÉS |
| 24 | TRANSIT PROMOTION COMMERCE EXTÉRIEUR | IMPORTATION, EXPORTATION | | COMMERCE DE GROS ET ACTIVITÉS |
| 25 | TROPICAL EXPRESSIONS MALI (T.E.M) | PRODUIT, TRANSFORMAT, COMMUNICAT ET LA DISTRIBUTION DE TOUS PRODUITS SYLVO AGROES PAST | | ACTIVITÉS DE FABRICATION |
| 26 | TROPICS IMPORTATION EXPORTATION | EXPORTATION DÉCHETS DE COTON | IMPORTATION PAPIERS | COMMERCE DE GROS ET ACTIVITÉS |
| 27 | WEST AFRICAN TANNERY | TANNAGE | | ACTIVITÉS DE FABRICATION |